

VOGLAUER

**U** montanara  
sleeping



**LISTE DE MODÈLES**  
(valable à partir de 2023.05.01)

Indiquez les points ci-après pour votre commande s.v.p.:

**MODÈLE:** MS | Vmontanara sleeping

**BOIS:**



EG | Chêne sauvage huilé

**VERRE/FAÇADE montegrau:**



M-PM | Plateau en verre



M-PH | Plateau en bois

**VERRE/FAÇADE optiwhite:**



O-PO | Plateau en verre



O-PH | Plateau en bois

**ÉCLAIRAGE :**



Éclairage avec radio et variateur



Éclairage avec interrupteur

**HOUSSES :**

(veuillez indiquer l'abréviation et la désignation du coloris)


**CUIR MONTAN:**



LR | reinweiß



LW | sahne




LO | coco




LK | kiesel



LA | azurblau



LV | cognac



LM | stone



LP | cenere



LY | ziegelrot




LU | caffè




LL | oceano




LX | burgundy



LN | anthrazit



LZ | army green



LS | schwarz



LT | testa di moro

**LODEN:**



MG | grauweiß



MB | basaltgrau



MT | tundrabraun

**VINTAGE:**




VQ | quarz



VB | bronze



VT | terra




VM | moor

**CURL:**




CN | natur



CM | melange




CS | steele



CO | olive



CW | warm grey



CT | timber



CD | dark blue



CR | royal red



CB | black

**CHALET:**



CP | perl



CK | kiesel



CU | umbragrau



CV | vidalschwarz

VOGLAUER - Zertifiziert & Ausgezeichnet

Voglauser Gschwandtner & Zwilling GmbH, 5441 Abtenau - Austria FN 39238d Landesgericht Salzburg



## Conception et charges :

Lits:	Panneau d'ébénisterie plaqué bois véritable, Bois massif		
Structure de lit :	les lits deux personnes (à partir d'une largeur intérieure 160 cm) sont équipés d'un longeron massif central (réglable en hauteur 4 niveaux).		
Corps et tablettes :	Panneau d'ébénisterie plaqué bois véritable		
Façades :	Panneau d'ébénisterie plaqué bois véritable avec des éléments en bois massif (bois de refend), Colorglas satiné ou miroir Parsol bronze		
Panneaux de recouvrement :	Panneau d'ébénisterie plaqué bois véritable (14 mm) ou Colorglas satiné (8 mm)		
Tiroirs:	Tiroirs en bois massif encastré (chêne) avec rail invisible, glissement facile, ouverture intégrale		
Ouverture des portes et tiroirs :	PUSH-ON (automatique)		

Charges :	Tablettes en bois :	max. 15 kg	Tiroirs 80 cm max. de large :	max. 10 kg
			Tiroirs de plus de 80 cm de large :	max. 25 kg

## Éclairage (facultatif)

Tous les éclairages sont montés et câblés par VOGLAUER. Chaque module éclairé est équipé de son bloc d'alimentation et/ou d'un transformateur et d'un câble d'alimentation (env. 2,5 m) avec fiche EURO.

Commutation :	Lampes de lecture de lit avec capteur tactile, panneaux de lit en verre avec interrupteur à bascule
	Éclairage intérieur de corps et de coiffeuse avec capteur de mouvement
	Panneaux de vestiaire
	<ul style="list-style-type: none"> <li>• via mini interrupteur à bascule ou</li> <li>• via interrupteur radio et variateur (un émetteur radio sera livré par module) -</li> </ul> (il est possible de programmer ultérieurement plusieurs éclairages sur un émetteur)

Puissance/consommation:	Lecture de chevet : 0,9 watt/pc, éclairage intérieur du corpus : 20,9 watts/corpus,
	Bande LED COB avec couche phosphorescente continue : 5 watts/mètre linéaire, canal en verre LED (Q-Line) : 7 watts/ml

**Étiquetage de la consommation d'énergie:** Pour tous les meubles VOGLAUER dotés d'un éclairage, la mention suivante s'applique : „ Ce produit contient une source lumineuse de **classe d'efficacité énergétique F** „. Les sources lumineuses et les dispositifs de commande associés ne peuvent être remplacés que par du personnel qualifié.

## Matériaux en bois - Climat ambiant :

Malgré un façonnage des plus soigneux, le bois est une matière première vivante qui réagit aux changements d'humidité et s'adapte aux conditions climatiques. Il peut se produire inévitablement des différences de couleurs, de structures, de petites fissures, de légères déformations ou des nœuds ouverts. Climat ambiant idéal pour les meubles : env. 18-23 °C et une humidité relative de l'air comprise entre 45 et 55 %. Afin de réduire au minimum les déformations ou les fissures, les meubles en bois massif devraient être exposés à des variations de température ou du taux d'humidité aussi faibles que possible.

## Surfaces en bois huilées :

Nos combinaisons huile dure/cire, à base d'huiles végétales, sont conformes aux normes environnementales les plus strictes et peuvent être considérées comme des produits biologiques. La surface huilée est respirante et contribue à un climat ambiant sain. La surface est antistatique, c'est-à-dire elle repousse les poussières et les salissures.

**Entretien des surfaces huilées :** Pour maintenir la valeur des meubles huilés VOGLAUER, il est recommandé de renouveler le traitement tous les 6 à 8 mois. Appliquez l'huile d'entretien VOGLAUER (« Huile d'entretien », voir Accessoires) en couche mince avec un chiffon doux non pelucheux et frottez régulièrement dans le sens des fibres. Polir ensuite avec un chiffon en coton sec. La surface est soyeuse, brillante et veloutée.

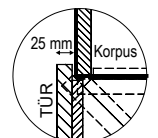
## Tissus d'ameublement :

- **Loden** Étoffe 100 % laine vierge
- **Vintage** Étoffe 100 % microfibrés (PES)
- **Cuir de vachette nappa** souple, résistant, avec un grain caractéristique et structure
- **Curl** Étoffe composée de fils Q2-Hitex® faciles d'entretien (74 % PAN, 26 % PES)
- **Chalet** Étoffe composée de fils Q2-Hitex® faciles d'entretien (58 % PAN, 42 % PES)

La fabrication et la transformation des étoffes et cuirs nécessitent de nombreuses étapes de travail, c'est pourquoi il est impossible d'éviter de légères différences de couleur dans le produit fini. En tenir compte notamment en cas de comparaison entre les échantillons et les meubles originaux. La formation de plis est naturelle et ne compromet donc pas la qualité. Ils sont dus à l'utilisation et/ou à l'étirement des housses.

## Conseils d'implantation importants :

- Notez les contraintes, les difficultés, les mesures et les charges liées à la construction au moment d'évaluer les besoins afin de pouvoir garantir l'exécution du contrat exempt de vice.
- Effectuez au préalable les installations électriques pour les branchements et autres dispositifs techniques (l'éclairage suspendu requiert un passe-câble sur ou sous crépi). Chaque module éclairé est équipé d'un câble d'alimentation distinct (env. 2,5 m) avec fiche EURO. Sur les corps, le branchement pour l'éclairage (prise femelle, sortie de câbles) peut être effectué derrière toute la paroi arrière (espace env. 23 mm).
- Paumelles nickelées et réglables en 3D. L'ajustement exact des portes dépend avant tout de l'alignement des meubles sur un sol plan ; corriger les aspérités au moyen des cales comprises dans l'étendue de la livraison.
- Les commodes à portes battantes ne peuvent être montées du côté des charnières qu'à une certaine distance du mur, comme le montre le croquis, car les portes sont conçues pour faire saillie sur le côté lorsqu'elles sont ouvertes.
- Toutes les dimensions figurant dans le catalogue sont données à titre indicatif et peuvent varier des dimensions réelles, notamment en raison des tolérances. Les poignées ou toute autre avancée insignifiante ne sont pas prises en compte dans les dimensions totales.



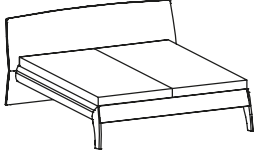
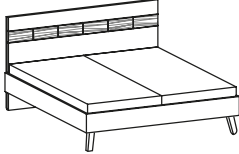
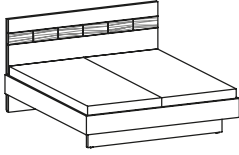
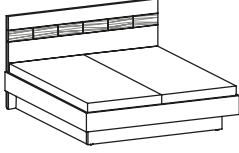
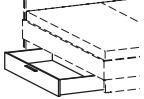
## Montage des meubles



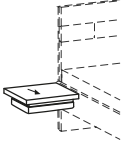
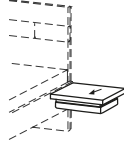

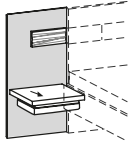
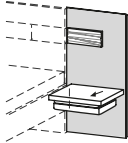
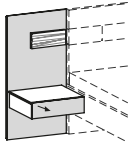
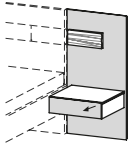
Avec leurs grandes portes et leurs tiroirs à ouverture intégrale, les éléments verticaux doivent être également fixés au mur pour les empêcher de basculer. VOGLAUER fournit les accessoires de montage adaptés pour maçonnerie. Le monteur spécialisé est tenu de s'approvisionner lui-même en chevilles adaptées aux cloisons légères. VOGLAUER décline toute responsabilité en cas de montage erroné !

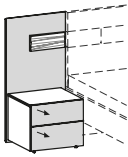
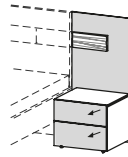
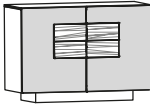
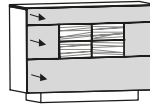
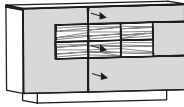
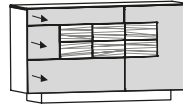
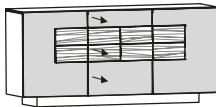
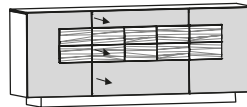
Tous les meubles sont assemblés et personnalisés par VOGLAUER départ usine. Pour les monter plus facilement, les meubles encombrants sont démontables ou livrés démontés. En ce qui concerne les meubles démontés, VOGLAUER livre les plans de montage correspondants.



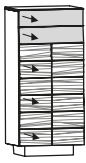
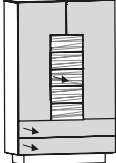





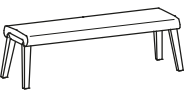
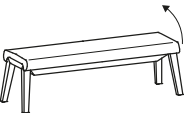
## Certificat de qualité meubles VOGLAUER :

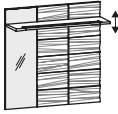
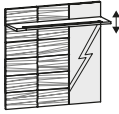
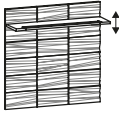
Lors de l'achat de meubles VOGLAUER, le pass de qualité pour les meubles VOGLAUER est remis (téléchargement en ligne : [www.voglauer.com](http://www.voglauer.com)). Une documentation complète précisant la garantie de 5 ans et contenant de nombreuses informations importantes telles que les instructions d'utilisation et d'entretien.

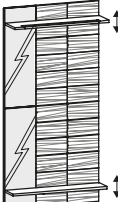
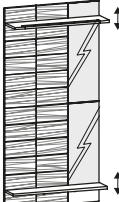

					
	L/P/H en cm : 163 / 226,5 / 100	L/P/H en cm : 183 / 226,5 / 100	L/P/H en cm : 203 / 226,5 / 100	L/P/H en cm : 223 / 226,5 / 100	
Description	Lit 140/200, tête galbée	Lit 160/200, tête galbée	Lit 180/200, tête galbée	Lit 200/200, tête galbée	
Référence	<b>MSB420G</b>	<b>MSB620G</b>	<b>MSB820G</b>	<b>MSB220G</b>	
Supplément 2 lampes de lecture LED mobiles	(MS-L2)				
Supplément lit longueur intérieure 210 cm	(MS-B21)				
Supplément lit longueur intérieure 220 cm	(MS-B22)				
					
	L/P/H en cm : 145,5 / 213 / 105	L/P/H en cm : 165,5 / 213 / 105	L/P/H en cm : 185,5 / 213 / 105	L/P/H en cm : 205,5 / 213 / 105	
Description	Lit 140/200, tête droite, pied	Lit 160/200, tête droite, pied	Lit 180/200, tête droite, pied	Lit 200/200, tête droite, pied	
Référence	<b>MSB420HF</b>	<b>MSB620HF</b>	<b>MSB820HF</b>	<b>MSB220HF</b>	
Supplément 2 lampes de lecture LED mobiles	(MS-L2) Ne pas prévoir avec panneau en verre !				
Supplément lit longueur intérieure 210 cm	(MS-B21)				
Supplément lit longueur intérieure 220 cm	(MS-B22)				
Supplément lit hauteur ergonomique (côtés +50 mm)	(MS-BK)				
					
	L/P/H en cm : 145,5 / 213 / 105	L/P/H en cm : 165,5 / 213 / 105	L/P/H en cm : 185,5 / 213 / 105	L/P/H en cm : 205,5 / 213 / 105	
Description	Lit 140/200, tête droite, barreau transversal	Lit 160/200, tête droite, barreau transversal	Lit 180/200, tête droite, barreau transversal	Lit 200/200, tête droite, barreau transversal	
Référence	<b>MSB420HQ</b>	<b>MSB620HQ</b>	<b>MSB820HQ</b>	<b>MSB220HQ</b>	
Supplément 2 lampes de lecture LED mobiles	(MS-L2) Ne pas prévoir avec panneau en verre !				
Supplément lit longueur intérieure 210 cm	(MS-B21)				
Supplément lit longueur intérieure 220 cm	(MS-B22)				
Supplément lit hauteur ergonomique (côtés +50 mm)	(MS-BK)				
					Veuillez indiquer montage À GAUCHE ou À DROITE ! 1 seul tiroir possible si lit en 140
	L/P/H en cm : 145,5 / 213 / 105	L/P/H en cm : 165,5 / 213 / 105	L/P/H en cm : 185,5 / 213 / 105	L/P/H en cm : 205,5 / 213 / 105	
Description	Lit 140/200, tête droite, socle	Lit 160/200, tête droite, socle	Lit 180/200, tête droite, socle	Lit 200/200, tête droite, socle	Supplément tiroir de socle
Référence	<b>MSB420HS</b>	<b>MSB620HS</b>	<b>MSB820HS</b>	<b>MSB220HS</b>	<b>MS-BSL</b>
Supplément 2 lampes de lecture LED mobiles	(MS-L2) Ne pas prévoir avec panneau en verre !				--
Supplément lit longueur intérieure 210 cm	(MS-B21)				--
Supplément lit longueur intérieure 220 cm	(MS-B22)				--
Supplément lit hauteur ergonomique (côtés +50 mm)	(MS-BK)				--



	 <p>L/P/H en cm : 59,8 / 42,7 / 46</p>				 <p>L/P/H en cm : 48 / 43,3 / 41</p>			
Description	Chevet 60, 2 tiroirs				Chevet 48, 2 tiroirs			
Plateau	Plateau en verre		Plateau en bois		Plateau en verre		Plateau en bois	
Coloris verre	montegrau	optiwhite	montegrau	optiwhite	montegrau	optiwhite	montegrau	optiwhite
Référence	<b>MSNT1-M-PM</b>	<b>MSNT1-O-PO</b>	<b>MSNT1-M-PH</b>	<b>MSNT1-O-PH</b>	<b>MSNT2-M-PM</b>	<b>MSNT2-O-PO</b>	<b>MSNT2-M-PH</b>	<b>MSNT2-O-PH</b>
	 <p>L/P/H en cm : 48 / 43,3 / 14,2</p>		 <p>L/P/H en cm : 48 / 43,3 / 14,2</p>		 <p>L/P/H en cm : 48 / 43,3 / 18,1</p>			
Description	Chevet mural, finition à gauche		Chevet mural, finition à droite		Chevet suspendu 48, 1 tiroir			
Plateau	---		---		Plateau en verre		Plateau en bois	
Coloris verre	---		---		montegrau	optiwhite	montegrau	optiwhite
Référence	<b>MSHK-L</b>		<b>MSHK-R</b>		<b>MSNH1-M-PM</b>	<b>MSNH1-O-PO</b>	<b>MSNH1-M-PH</b>	<b>MSNH1-O-PH</b>
	Supplément prises de courant intérieures (2 x 230 V, 2 USB) (MS-IS)				---			
	 <p>L/P/H en cm : 54 / 49,7 / 105</p>				 <p>L/P/H en cm : 54 / 49,7 / 105</p>			
Description	Panneau en verre avec console, finition à gauche				Panneau en verre avec console, finition à droite			
Verre de façade	montegrau		optiwhite		montegrau		optiwhite	
Référence	<b>MSGPK-M-L</b>		<b>MSGPK-O-L</b>		<b>MSGPK-M-R</b>		<b>MSGPK-O-R</b>	
	Supplément prises de courant intérieures (2 x 230 V, 2 USB) (MS-IS)				Supplément éclairage avec interrupteur (MS-WGP)			
	 <p>L/P/H en cm : 54 / 49,7 / 105</p>				 <p>L/P/H en cm : 54 / 49,7 / 105</p>			
Description	Panneau en verre avec chevet suspendu, finition à gauche				Panneau en verre avec chevet suspendu, finition à droite			
Plateau	Plateau en verre		Plateau en bois		Plateau en verre		Plateau en bois	
Coloris verre	montegrau	optiwhite	montegrau	optiwhite	montegrau	optiwhite	montegrau	optiwhite
Référence	<b>MSGPH-M-L-PM</b>	<b>MSGPH-O-L-PO</b>	<b>MSGPH-M-L-PH</b>	<b>MSGPH-O-L-PH</b>	<b>MSGPH-M-R-PM</b>	<b>MSGPH-O-R-PO</b>	<b>MSGPH-M-R-PH</b>	<b>MSGPH-O-R-PH</b>
	Supplément éclairage avec interrupteur (MS-WGP)							

Le lit mesure 49,9 cm de plus en largeur en raison du panneau en verre	 <p>L/P/H en cm : 54 / 49,7 / 105</p>				 <p>L/P/H en cm : 54 / 49,7 / 105</p>				
	Description				Description				
Panneau en verre avec chevet 2 tiroirs, finition à gauche				Panneau en verre avec chevet 2 tiroirs, finition à droite					
Plateau		Plateau en verre		Plateau en bois		Plateau en verre		Plateau en bois	
Coloris verre		montegrau	optiwhite	montegrau	optiwhite	montegrau	optiwhite	montegrau	optiwhite
Référence		<b>MSGPN2-M-L-PM</b>	<b>MSGPN2-O-L-PO</b>	<b>MSGPN2-M-L-PH</b>	<b>MSGPN2-O-L-PH</b>	<b>MSGPN2-M-R-PM</b>	<b>MSGPN2-O-R-PO</b>	<b>MSGPN2-M-R-PH</b>	<b>MSGPN2-O-R-PH</b>
Supplément éclairage avec interrupteur					(MS-WGP)				
1 Tablette					1 Tablette				
 <p>L/P/H en cm : 128 / 51,8 / 90</p>					 <p>L/P/H en cm : 128 / 51,8 / 90</p>				
Description					Description				
Commode 128, 2 portes vitrées					Commode 128, 3 tiroirs				
Plateau		Plateau en verre		Plateau en bois		Plateau en verre		Plateau en bois	
Coloris verre		montegrau	optiwhite	montegrau	optiwhite	montegrau	optiwhite	montegrau	optiwhite
Référence		<b>MSK12T-M-PM</b>	<b>MSK12T-O-PO</b>	<b>MSK12T-M-PH</b>	<b>MSK12T-O-PH</b>	<b>MSK12L-M-PM</b>	<b>MSK12L-O-PO</b>	<b>MSK12L-M-PH</b>	<b>MSK12L-O-PH</b>
1 Tablette					1 Tablette				
 <p>L/P/H en cm : 160 / 51,8 / 90</p>					 <p>L/P/H en cm : 160 / 51,8 / 90</p>				
Description					Description				
Commode 160, 1 porte, 3 tiroirs, porte à gauche					Commode 160, 1 porte, 3 tiroirs, porte à droite				
Plateau		Plateau en verre		Plateau en bois		Plateau en verre		Plateau en bois	
Coloris verre		montegrau	optiwhite	montegrau	optiwhite	montegrau	optiwhite	montegrau	optiwhite
Référence		<b>MSK16-M-L-PM</b>	<b>MSK16-O-L-PO</b>	<b>MSK16-M-L-PH</b>	<b>MSK16-O-L-PH</b>	<b>MSK16-M-R-PM</b>	<b>MSK16-O-R-PO</b>	<b>MSK16-M-R-PH</b>	<b>MSK16-O-R-PH</b>
À l'extérieur respectivement 1 tablette					À l'extérieur respectivement 1 tablette				
 <p>L/P/H en cm : 192 / 51,8 / 90</p>					 <p>L/P/H en cm : 224 / 51,8 / 90</p>				
Description					Description				
Commode 192, 2 portes, 3 tiroirs					Commode 224, 2 portes, 3 tiroirs				
Plateau		Plateau en verre		Plateau en bois		Plateau en verre		Plateau en bois	
Coloris verre		montegrau	optiwhite	montegrau	optiwhite	montegrau	optiwhite	montegrau	optiwhite
Référence		<b>MSK19-M-PM</b>	<b>MSK19-O-PO</b>	<b>MSK19-M-PH</b>	<b>MSK19-O-PH</b>	<b>MSK22-M-PM</b>	<b>MSK22-O-PO</b>	<b>MSK22-M-PH</b>	<b>MSK22-O-PH</b>

	3 Tablettes  L/P/H en cm : 64 / 42,5 / 138				3 Tablettes  L/P/H en cm : 64 / 42,5 / 138			
Description	Buffet haut 64, 1 porte, ferrage à gauche				Buffet haut 64, 1 porte, ferrage à droite			
Plateau	Plateau en verre		Plateau en bois		Plateau en verre		Plateau en bois	
Coloris verre	montegrau	optiwhite	montegrau	optiwhite	montegrau	optiwhite	montegrau	optiwhite
Référence	<b>MSH64T-M-L-PM</b>	<b>MSH64T-O-L-PO</b>	<b>MSH64T-M-L-PH</b>	<b>MSH64T-O-L-PH</b>	<b>MSH64T-M-R-PM</b>	<b>MSH64T-O-R-PO</b>	<b>MSH64T-M-R-PH</b>	<b>MSH64T-O-R-PH</b>
	 L/P/H en cm : 64 / 42,5 / 138				top 1 étage fixe à l'extérieur respectivement 1 tablette Coulissant à ouverture intégrale au centre (3 tiroirs) 2 tiroirs en bas  L/P/H en cm : 96 / 42,5 / 154			
Description	Buffet haut 64, 5 tiroirs				Armoire à linge 96			
Plateau	Plateau en verre		Plateau en bois		Plateau en verre		Plateau en bois	
Coloris verre	montegrau	optiwhite	montegrau	optiwhite	montegrau	optiwhite	montegrau	optiwhite
Référence	<b>MSH64L-M-PM</b>	<b>MSH64L-O-PO</b>	<b>MSH64L-M-PH</b>	<b>MSH64L-O-PH</b>	<b>MSW96-M-PM</b>	<b>MSW96-O-PO</b>	<b>MSW96-M-PH</b>	<b>MSW96-O-PH</b>
	Pièment anthracite Plateau à soulever Coffret à bijoux et maquillage Prises de courant intérieures (2 x 230 V, 2 USB)  L/P/H en cm : 96 / 45 / 83,1		Miroir Parsol bronze  L/P/H en cm : 80 / 3,6 / 71		Miroir Parsol bronze  L/P/H en cm : 129 / 5,1 / 42		Panneau de fond et plateau anthracite  L/P/H en cm : 38,6 / 36,5 / 157	
Description	Coiffeuse 96		Miroir de maquillage rond 80/71 cm avec éclairage		Miroir 129/42 cm		Serveur muet	
Plateau	Verre montegrau	Verre optiwhite	---		---		---	
Référence	<b>MSST96-PM</b>	<b>MSST96-PO</b>	<b>MSSR80</b>		<b>MSSP12</b>		<b>MSSTD</b>	
Supplément éclairage intérieur	(MS-IST96)		--		--		--	
	Cousin d'assise : Mousse 3,5 cm Densité 50 Portance 75  L/P/H en cm : 53,8 / 45 / 45		 L/P/H en cm : 145,6 / 45 / 45		Assise à rabattre Espace de rangement env. 12 cm de haut  L/P/H en cm : 145,6 / 45 / 45			
Description	Tabouret		Banc de lit 146		Banc de lit 146 avec espace de rangement			
Référence	<b>MSHOCK</b>		<b>MSBEB</b>		<b>MSBEBS</b>			
Housse	Étoffe	Cuir	Étoffe	Cuir	Étoffe	Cuir		

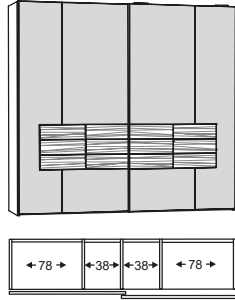
				
	L/P/H en cm : 95,6 / 32,5 / 95,6	L/P/H en cm : 95,6 / 32,5 / 95,6	L/P/H en cm : 95,6 / 32,5 / 95,6	
Description	Panneau de vestiaire 96/96 avec miroir, finition à gauche	Panneau de vestiaire 96/96 avec miroir, finition à droite	Panneau de vestiaire 96/96	
Référence	<b>MSP96S-L</b>	<b>MSP96S-R</b>	<b>MSP96</b>	
Supplément éclairage avec interrupteur		(MS-W96)		
Supplément éclairage avec radio et variateur		(MS-F96)		

				
	L/P/H en cm : 95,6 / 32,5 / 191,6	L/P/H en cm : 95,6 / 32,5 / 191,6	L/P/H en cm : 95,6 / 32,5 / 191,6	
Description	Panneau de vestiaire 96/192 avec miroir et rangement, finition à gauche	Panneau de vestiaire 96/192 avec miroir et rangement, finition à droite	Panneau de vestiaire 96/192 avec rangement	
Référence	<b>MSP96SA-L</b>	<b>MSP96SA-R</b>	<b>MSP96A</b>	
Supplément éclairage avec interrupteur		(MS-W962)		
Supplément éclairage avec radio et variateur		(MS-F962)		

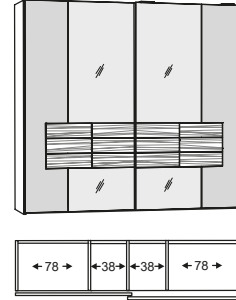
			
	L/P/H en cm : 0,4 / 10 / 32	L/P/H en cm : 32,4 / 10 / 3	
Description	Crochet pour panneau de garde-robe	Porte-ustensiles pour panneau de garde-robe	
Référence	<b>MSPGH</b>	<b>MSPGU</b>	



Compartimentage intérieur  
respectivement :  
2 Tablettes  
1 Tringle à habits



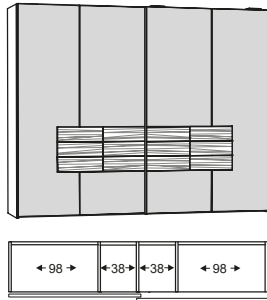
L/P/H en cm : 242 / 71 / 226



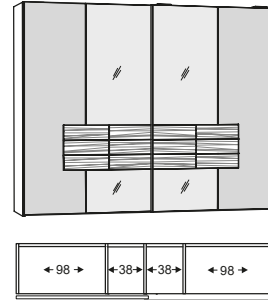
L/P/H en cm : 242 / 71 / 226

Description	Armoire à portes coulissantes 242, façade Colorglas		Armoire à portes coulissantes 242, miroir Parsol au centre	
Verre de façade	montegrau	optiwhite	montegrau	optiwhite
Référence	<b>MSS24C-M</b>	<b>MSS24C-O</b>	<b>MSS24S-M</b>	<b>MSS24S-O</b>
Supplément éclairage intérieur de corps (MS-K4)				

Compartimentage intérieur  
respectivement :  
2 Tablettes  
1 Tringle à habits



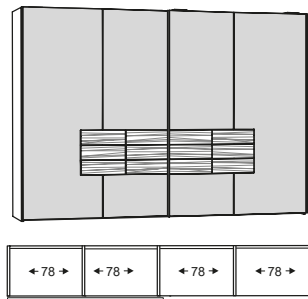
L/P/H en cm : 282 / 71 / 226



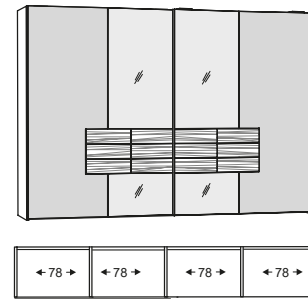
L/P/H en cm : 282 / 71 / 226

Description	Armoire à portes coulissantes 282, façade Colorglas		Armoire à portes coulissantes 282, miroir Parsol au centre	
Verre de façade	montegrau	optiwhite	montegrau	optiwhite
Référence	<b>MSS28C-M</b>	<b>MSS28C-O</b>	<b>MSS28S-M</b>	<b>MSS28S-O</b>
Supplément éclairage intérieur de corps (MS-K4)				

Compartimentage intérieur  
respectivement :  
2 Tablettes  
1 Tringle à habits



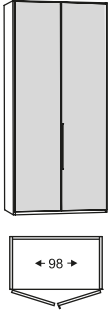
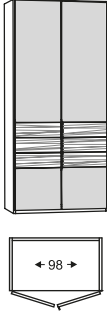
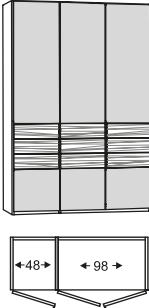
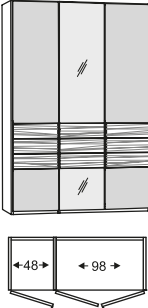
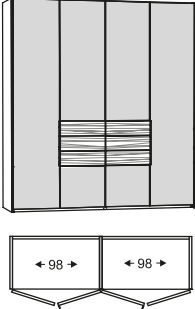
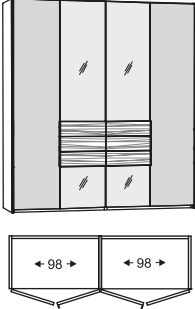
L/P/H en cm : 322 / 71 / 226



L/P/H en cm : 322 / 71 / 226

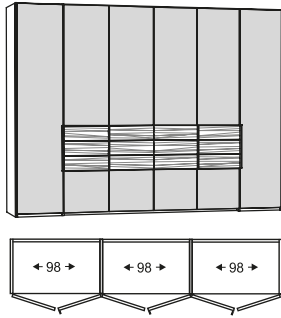
Description	Armoire à portes coulissantes 322, façade Colorglas		Armoire à portes coulissantes 322, miroir Parsol au centre	
Verre de façade	montegrau	optiwhite	montegrau	optiwhite
Référence	<b>MSS32C-M</b>	<b>MSS32C-O</b>	<b>MSS32S-M</b>	<b>MSS32S-O</b>
Supplément éclairage intérieur de corps (MS-K4)				

<p>Compartimentage intérieur respectivement : 2 Tablettes 1 Tringle à habits</p>	<p>L/P/H en cm : 202 / 63 / 226</p>	<p>L/P/H en cm : 202 / 63 / 226</p>	<p>L/P/H en cm : 302 / 63 / 226</p>				
	<p>Description</p> <p>Armoire à portes pliantes 4-portes, façade Colorglas</p>		<p>Armoire à portes pliantes 4-portes, 2 façades miroir Parsol au centre</p>		<p>Armoire à portes pliantes 6-portes, façade Colorglas</p>		
Verre de façade	montegrau	optiwhite	montegrau	optiwhite	montegrau	optiwhite	
Référence	<b>MSF401-M</b>	<b>MSF401-O</b>	<b>MSF402-M</b>	<b>MSF402-O</b>	<b>MSF601-M</b>	<b>MSF601-O</b>	
Supplément éclairage intérieur de corps			(MS-K2)		(MS-K4)		
<p>Compartimentage intérieur respectivement : 2 Tablettes 1 Tringle à habits</p>	<p>L/P/H en cm : 302 / 63 / 226</p>	<p>L/P/H en cm : 302 / 63 / 226</p>	<p>L/P/H en cm : 302 / 63 / 226</p>				
	<p>Description</p> <p>Armoire à portes pliantes 6-portes, 2 façades miroir Parsol au centre</p>		<p>Armoire à portes pliantes 6-portes, 4 façades miroir Parsol au centre</p>		<p>Armoire à portes pliantes (6), façades extérieures en bois, 4 façades Colorglas au centre</p>		
Verre de façade	montegrau	optiwhite	montegrau	optiwhite	montegrau	optiwhite	
Référence	<b>MSF602-M</b>	<b>MSF602-O</b>	<b>MSF603-M</b>	<b>MSF603-O</b>	<b>MSF604-M</b>	<b>MSF604-O</b>	
Supplément éclairage intérieur de corps			(MS-K4)				
<p>Compartimentage intérieur respectivement : 2 Tablettes 1 Tringle à habits</p>	<p>L/P/H en cm : 302 / 63 / 226</p>	<p>L/P/H en cm : 96,2 / 49,1 / 36,4</p>	<p>L/P/H en cm : 96,2 / 49,1 / 36,4</p>	<p>L/P/H en cm : 96,2 / 49,1 / 36,4</p>			
	<p>Description</p> <p>Armoire à portes pliantes (6), façades extérieures en bois, 4 façades miroir Parsol au centre</p>		<p>Deux tiroirs intérieurs 96, recouvrement bois</p>		<p>Deux tiroirs intérieurs 96, panneau de recouvrement cuir skai</p>		<p>Deux tiroirs intérieurs 96, recouvrement verre</p>
Référence	<b>MSF605</b>		<b>MSIL9FH</b>	<b>MSIL9FS</b>	<b>MSIL9FG</b>		
Supplément éclairage intérieur de corps			(MS-K4)				

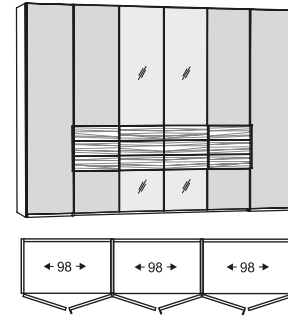
<p>Compartimentage intérieur : 2 Tablettes 1 Tringle à habits</p>	 <p>L/P/H en cm : 102 / 63 / 226</p>	 <p>L/P/H en cm : 102 / 63 / 226</p>		
<p>Description</p>	<p>Armoire 2-portes, façade Colorglas</p>		<p>Armoire 2-portes, façade Colorglas</p>	
<p>Verre de façade</p>	<p>montegrau</p>	<p>optiwhite</p>	<p>montegrau</p>	<p>optiwhite</p>
<p>Référence</p>	<p><b>MSS201-M</b></p>	<p><b>MSS201-O</b></p>	<p><b>MSS202-M</b></p>	<p><b>MSS202-O</b></p>
<p>Supplément éclairage intérieur de corps (MS-K1)</p>				
<p>Compartimentage intérieur respectivement : 2 Tablettes 1 Tringle à habits</p>	 <p>L/P/H en cm : 152 / 63 / 226</p>	 <p>L/P/H en cm : 152 / 63 / 226</p>		
<p>Description</p>	<p>Armoire 3-portes, façade Colorglas</p>		<p>Armoire 3-portes, 1 façade miroir Parsol au centre</p>	
<p>Verre de façade</p>	<p>montegrau</p>	<p>optiwhite</p>	<p>montegrau</p>	<p>optiwhite</p>
<p>Référence</p>	<p><b>MSS301-M</b></p>	<p><b>MSS301-O</b></p>	<p><b>MSS302-M</b></p>	<p><b>MSS302-O</b></p>
<p>Supplément éclairage intérieur de corps (MS-K2)</p>				
<p>Compartimentage intérieur respectivement : 2 Tablettes 1 Tringle à habits</p>	 <p>L/P/H en cm : 202 / 63 / 226</p>	 <p>L/P/H en cm : 202 / 63 / 226</p>		
<p>Description</p>	<p>Armoire 4-portes, façade Colorglas</p>		<p>Armoire 4-portes, 2 façades miroir Parsol au centre</p>	
<p>Verre de façade</p>	<p>montegrau</p>	<p>optiwhite</p>	<p>montegrau</p>	<p>optiwhite</p>
<p>Référence</p>	<p><b>MSS401-M</b></p>	<p><b>MSS401-O</b></p>	<p><b>MSS402-M</b></p>	<p><b>MSS402-O</b></p>
<p>Supplément éclairage intérieur de corps (MS-K2)</p>				

<p>Compartimentage intérieur respectivement : 2 Tablettes 1 Tringle à habits</p>	<p>L/P/H en cm : 252 / 63 / 226</p>	<p>L/P/H en cm : 252 / 63 / 226</p>		
	<p>Description Armoire 5-portes, façade Colorglas</p>		<p>Description Armoire 5-portes, 1 façade miroir Parsol au centre</p>	
Verre de façade	montegrau	optiwhite	montegrau	optiwhite
Référence	<b>MSS501-M</b>	<b>MSS501-O</b>	<b>MSS502-M</b>	<b>MSS502-O</b>
Supplément éclairage intérieur de corps (MS-K3)				
<p>Compartimentage intérieur respectivement : 2 Tablettes 1 Tringle à habits</p>	<p>L/P/H en cm : 252 / 63 / 226</p>	<p>L/P/H en cm : 252 / 63 / 226</p>		
	<p>Description Armoire 5-portes, 3 façades miroir Parsol au centre</p>		<p>Description Armoire 5 portes, façades extérieures en bois, 3 façades Colorglas au centre</p>	
Verre de façade	montegrau	optiwhite	montegrau	optiwhite
Référence	<b>MSS504-M</b>	<b>MSS504-O</b>	<b>MSS505-M</b>	<b>MSS505-O</b>
Supplément éclairage intérieur de corps (MS-K3)				
<p>Compartimentage intérieur respectivement : 2 Tablettes 1 Tringle à habits</p>	<p>L/P/H en cm : 252 / 63 / 226</p>			
	<p>Description Armoire 5-portes, façades extérieures en bois, 3 façades miroir Parsol au centre</p>			
Référence	<b>MSS506</b>			
Supplément éclairage intérieur de corps (MS-K3)				

Compartimentage intérieur  
respectivement :  
2 Tablettes  
1 Tringle à habits



L/P/H en cm : 302 / 63 / 226

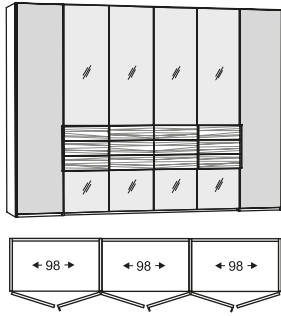


L/P/H en cm : 302 / 63 / 226

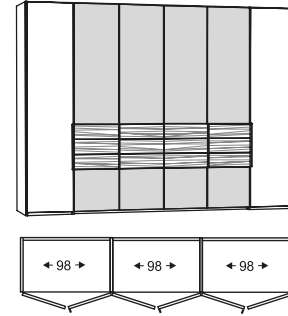
Description	Armoire 6-portes, façade Colorglas		Armoire 6-portes, 2 façades miroir Parsol au centre	
Verre de façade	montegrau	optiwhite	montegrau	optiwhite
Référence	<b>MSS601-M</b>	<b>MSS601-O</b>	<b>MSS602-M</b>	<b>MSS602-O</b>

Supplément éclairage intérieur de corps (MS-K3)

Compartimentage intérieur  
respectivement :  
2 Tablettes  
1 Tringle à habits



L/P/H en cm : 302 / 63 / 226

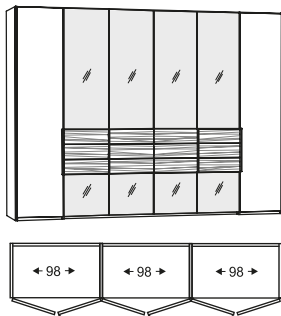


L/P/H en cm : 302 / 63 / 226

Description	Armoire 6-portes, 4 façades miroir Parsol au centre		Armoire 6 portes, façades extérieures en bois, 4 façades Colorglas au centre	
Verre de façade	montegrau	optiwhite	montegrau	optiwhite
Référence	<b>MSS603-M</b>	<b>MSS603-O</b>	<b>MSS604-M</b>	<b>MSS604-O</b>

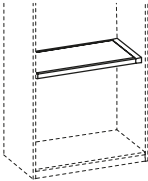
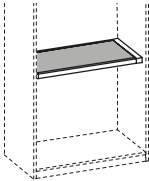
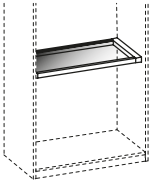
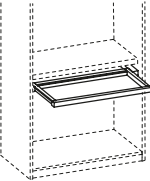
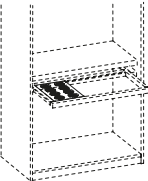
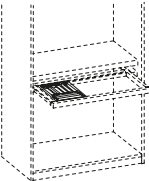
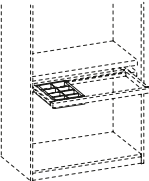
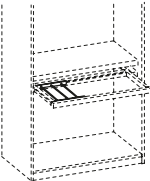
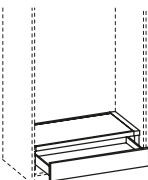
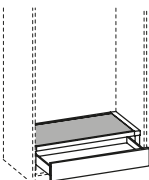
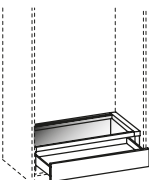
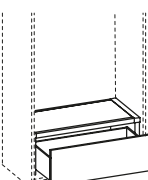
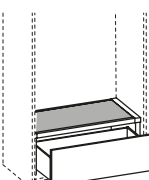
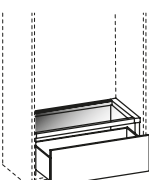
Supplément éclairage intérieur de corps (MS-K3)

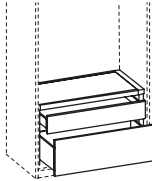
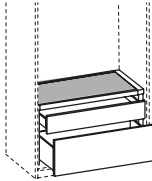
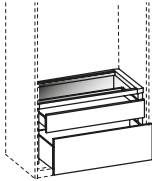
Compartimentage intérieur  
respectivement :  
2 Tablettes  
1 Tringle à habits






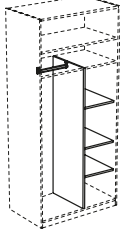
L/P/H en cm : 302 / 63 / 226

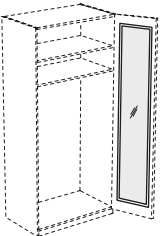
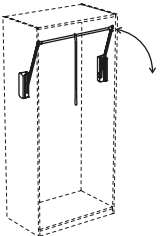
Description	Armoire 6-portes, façades extérieures en bois, 4 façades miroir Parsol au centre			
Référence	<b>MSS605</b>			
Supplément éclairage intérieur de corps	(MS-K3)			



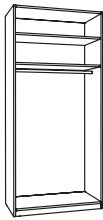
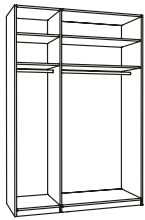
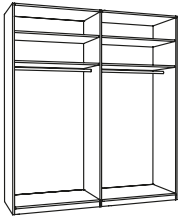
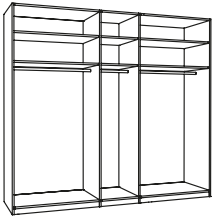
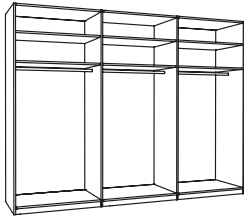
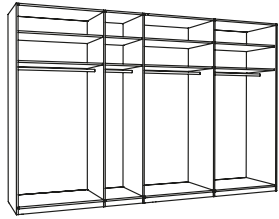
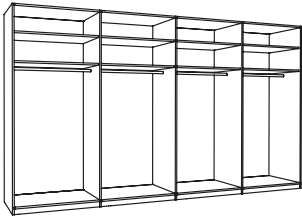
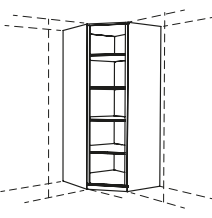
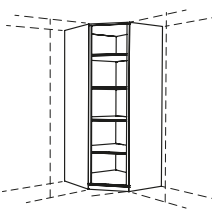




								
	T/H in cm: 49,1 / 4	T/H in cm: 49,1 / 4	T/H in cm: 49,1 / 4	T/H in cm: 49 / 4				
Description	Fond avec recouvrement bois		Fond avec panneau de recouvrement cuir skai		Fond avec recouvrement verre		Cadre coulissant	
Largeur intérieure	78 cm	98 cm	78 cm	98 cm	78 cm	98 cm	78 cm	98 cm
Référence	<b>MSB78H</b>	<b>MSB98H</b>	<b>MSB78S</b>	<b>MSB98S</b>	<b>MSB78G</b>	<b>MSB98G</b>	<b>MSTA78</b>	<b>MSTA98</b>
Inserts pour Cadre coulissant ou tiroirs intérieurs :  pour largeur intérieure 98 3 Inserts possibles  pour largeur intérieure 78 2 Inserts possibles								
	L/P/H en cm : 27 / 39,9 / 2,6	L/P/H en cm : 27 / 39,9 / 2,6	L/P/H en cm : 27 / 39,9 / 7	L/P/H en cm : 27 / 39,9 / 2,6				
Description	Coffret à bijoux 1		Coffret à bijoux 2		Insert de casier		Jeu de tringles	
Référence	<b>MSTAS1</b>		<b>MSTAS2</b>		<b>MSTAF</b>		<b>MSTARE</b>	
								
	T/H in cm: 49,1 / 20,4		T/H in cm: 49,1 / 20,4		T/H in cm: 49,1 / 20,4			
Description	Tiroirs intérieurs 20 de haut, recouvrement bois		Tiroirs intérieurs 20 de haut, panneau de recouvrement cuir skai		Tiroirs intérieurs 20 de haut, recouvrement verre			
Largeur intérieure	78 cm	98 cm	78 cm	98 cm	78 cm	98 cm		
Référence	<b>MSIL71H</b>	<b>MSIL91H</b>	<b>MSIL71S</b>	<b>MSIL91S</b>	<b>MSIL71G</b>	<b>MSIL91G</b>		
								
	T/H in cm: 49,1 / 36,4		T/H in cm: 49,1 / 36,4		T/H in cm: 49,1 / 36,4			
Description	Tiroirs intérieurs 36 de haut, recouvrement bois		Tiroirs intérieurs 36 de haut, panneau de recouvrement cuir skai		Tiroirs intérieurs 36 de haut, recouvrement verre			
Largeur intérieure	78 cm	98 cm	78 cm	98 cm	78 cm	98 cm		
Référence	<b>MSIL73H</b>	<b>MSIL93H</b>	<b>MSIL73S</b>	<b>MSIL93S</b>	<b>MSIL73G</b>	<b>MSIL93G</b>		

	 T/H in cm: 49,1 / 52,4		 T/H in cm: 49,1 / 52,4		 T/H in cm: 49,1 / 52,4	
Description	Deux tiroirs intérieurs, recouvrement bois		Deux tiroirs intérieurs, panneau de recouvrement cuir skai		Deux tiroirs intérieurs, recouvrement verre	
Largeur intérieure	78 cm	98 cm	78 cm	98 cm	78 cm	98 cm
Référence	<b>MSIL7DH</b>	<b>MSIL9DH</b>	<b>MSIL7DS</b>	<b>MSIL9DS</b>	<b>MSIL7DG</b>	<b>MSIL9DG</b>

















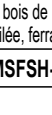
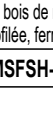
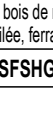
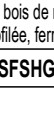
	 T/H in cm: 55,4 / 2				 T/H in cm: 55,4 / 2			
Description	Tablette				Étagère avec penderie			
Largeur intérieure	38 cm	48 cm	78 cm	98 cm	38 cm	48 cm	78 cm	98 cm
Référence	<b>MSFACH38</b>	<b>MSFACH48</b>	<b>MSFACH78</b>	<b>MSFACH98</b>	<b>MSFAKL38</b>	<b>MSFAKL48</b>	<b>MSFAKL78</b>	<b>MSFAKL98</b>


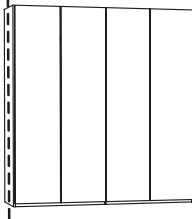
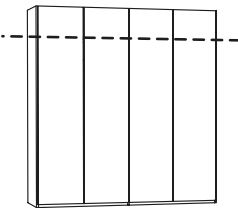
					 T/H in cm: 55,2 / 156,1	
Description	Tringle à vêtements				Compartimentage polyvalent	
Largeur intérieure	38 cm	48 cm	78 cm	98 cm	78 cm	98 cm
Référence	<b>MSKL38</b>	<b>MSKL48</b>	<b>MSKL78</b>	<b>MSKL98</b>	<b>MSMZ78</b>	<b>MSMZ98</b>




	Miroir blanc avec cadre en bois Indiquer à la commande sur quelle porte est prévu le montage  B/H in cm: 39,2 / 207,3	Réglable en largeur de 60 à 100 cm  L/P/H en cm : 98 / 15 / 84
Description	Corps complet miroir intérieur	Penderie relevable
Référence	<b>MS-ISP</b>	<b>MSKLIFT</b>

<p>Compartimentage intérieur respectivement : 2 Tablettes 1 Tringle à habits</p>				
	L/P/H en cm : 52 / 60,8 / 226	L/P/H en cm : 52 / 60,8 / 226	L/P/H en cm : 102 / 60,8 / 226	L/P/H en cm : 152 / 60,8 / 226
Description	Corps sans façade pour éléments 1 porte, ferrage à gauche	Corps sans façade pour éléments 1 porte, ferrage à droite	Corps sans façade pour éléments 2 portes	Corps sans façade pour éléments 3 portes
Référence	<b>MSK1-L</b>	<b>MSK1-R</b>	<b>MSK2</b>	<b>MSK3</b>
Supplément éclairage intérieur de corps		(MS-K1)		(MS-K2)
<p>Compartimentage intérieur respectivement : 2 Tablettes 1 Tringle à habits</p>				
	L/P/H en cm : 202 / 60,8 / 226	L/P/H en cm : 252 / 60,8 / 226	L/P/H en cm : 302 / 60,8 / 226	L/P/H en cm : 352 / 60,8 / 226
Description	Corps sans façade pour éléments 4 portes	Corps sans façade pour éléments 5 portes	Corps sans façade pour éléments 6 portes	Corps sans façade pour éléments 7 portes
Référence	<b>MSK4</b>	<b>MSK5</b>	<b>MSK6</b>	<b>MSK7</b>
Supplément éclairage intérieur de corps		(MS-K2)	(MS-K3)	(MS-K4)
<p>Compartimentage intérieur respectivement : 2 Tablettes 1 Tringle à habits</p>				
	L/P/H en cm : 402 / 60,8 / 226	L/P/H en cm : 99,7 / 99,7 / 226	L/P/H en cm : 99,7 / 99,7 / 226	
Description	Corps sans façade pour éléments 8 portes	Prévu des deux côtés pour assemblage à d'autres modules Corps d'angle avec casiers sans façade, ferrage à gauche	Prévu des deux côtés pour assemblage à d'autres modules Corps d'angle avec casiers sans façade, ferrage à droite	
Référence	<b>MSK8</b>	<b>MSKECK-L</b>	<b>MSKECK-R</b>	
Supplément éclairage intérieur de corps		(MS-K4)	(MS-K1)	
<p>Les portes sans poignée profilée sont équipées d'une butée intérieure</p>				
	L/P/H en cm : 49,2 / 2,1 / 222,2	L/P/H en cm : 49,2 / 2,1 / 222,2	L/P/H en cm : 49,2 / 2,1 / 222,2	L/P/H en cm : 49,2 / 2,1 / 222,2
Description	Façade de porte Colorglas sans poignée profilée, ferrage à gauche		Façade de porte Colorglas avec poignée profilée, ferrage à gauche	
Verre de façade	montegrau	optiwhite	montegrau	optiwhite
Référence	<b>MSFC-M-L</b>	<b>MSFC-M-R</b>	<b>MSFCG-M-L</b>	<b>MSFCG-M-R</b>
	<b>MSFC-O-L</b>	<b>MSFC-O-R</b>	<b>MSFCG-O-L</b>	<b>MSFCG-O-R</b>



Les portes sans poignée profilée sont équipées d'une butée intérieure				
	L/P/H en cm : 49,2 / 2,1 / 222,2	L/P/H en cm : 49,2 / 2,1 / 222,2	L/P/H en cm : 49,2 / 2,1 / 222,2	L/P/H en cm : 49,2 / 2,1 / 222,2
Description	Façade de porte bois de refend, verre sans poignée profilée, ferrage à gauche		Façade de porte bois de refend, verre sans poignée profilée, ferrage à droite	
Verre de façade	montegrau	optiwhite	montegrau	optiwhite
Référence	<b>MSFSC-M-L</b>	<b>MSFSC-O-L</b>	<b>MSFSC-M-R</b>	<b>MSFSC-O-R</b>
Les portes sans poignée profilée sont équipées d'une butée intérieure				
	L/P/H en cm : 49,2 / 2,1 / 222,2	L/P/H en cm : 49,2 / 2,1 / 222,2	L/P/H en cm : 49,2 / 2,1 / 222,2	L/P/H en cm : 49,2 / 2,1 / 222,2
Description	Façade de porte bois de refend, miroir Parsol sans poignée profilée, ferrage à gauche		Façade de porte bois de refend, miroir Parsol sans poignée profilée, ferrage à droite	
Référence	<b>MSFSC-P-L</b>		<b>MSFSC-P-R</b>	
Les portes sans poignée profilée sont équipées d'une butée intérieure				
	L/P/H en cm : 49,2 / 2,1 / 222,2	L/P/H en cm : 49,2 / 2,1 / 222,2	L/P/H en cm : 49,2 / 2,1 / 222,2	L/P/H en cm : 49,2 / 2,1 / 222,2
Description	Façade de porte bois sans poignée profilée, ferrage à gauche		Façade de porte bois sans poignée profilée, ferrage à droite	
Référence	<b>MSFH-L</b>		<b>MSFH-R</b>	
Les portes sans poignée profilée sont équipées d'une butée intérieure				
	L/P/H en cm : 49,2 / 2,1 / 222,2	L/P/H en cm : 49,2 / 2,1 / 222,2	L/P/H en cm : 49,2 / 2,1 / 222,2	L/P/H en cm : 49,2 / 2,1 / 222,2
Description	Façade de porte bois de refend, bois sans poignée profilée, ferrage à gauche		Façade de porte bois de refend, bois sans poignée profilée, ferrage à droite	
Référence	<b>MSFSH-L</b>		<b>MSFSH-R</b>	
Les portes sans poignée profilée sont équipées d'une butée intérieure				
	L/P/H en cm : 49,2 / 2,1 / 222,2	L/P/H en cm : 49,2 / 2,1 / 222,2	L/P/H en cm : 49,2 / 2,1 / 222,2	L/P/H en cm : 49,2 / 2,1 / 222,2
Description	Façade de porte bois de refend, bois avec poignée profilée, ferrage à gauche		Façade de porte bois de refend, bois avec poignée profilée, ferrage à droite	
Référence	<b>MSFSHG-L</b>		<b>MSFSHG-R</b>	

Description	Attention : Les tiroirs intérieurs ne sont pas recoupés	Le supplément sera calculé 2 fois pour combinaison d'angle.	(Panneau d'ébénisterie plaqué, revêtu d'un chant tout autour)  252 cm max. de long 110 cm max. de large  Épaisseur du matériau : 14, 20, ou 23 mm    (Facture : 0,5 m <sup>2</sup> min.)
			
	Pour armoires à portes pivotantes et coulissantes (1-8)		
Description	Supplément réduction de profondeur pour armoire	Supplément réduction de hauteur pour armoire	Panneau placage des deux côtés
Référence	<b>MSSOT</b>	<b>MSSOH</b>	<b>MSBLBS</b>
			(par m <sup>2</sup> )

	<b>ENTRETIEN DU BOIS</b>		<b>ENTRETIEN DES TEXTILES</b>	
	250 ml VOGLAUER Huile d'entretien et tissu de polissage    L'huile d'entretien VOGLAUER nettoie et rafraîchit la surface et forme un film de protection respirant.	Lait nettoyant et huile réparatrice VOGLAUER (chacun 100 ml), Scotch-Brite et chiffons de polissage    Pour réparer les légers dommages superficiels et éliminer les taches courantes	Eau déminéralisée et nettoyant pour fibres synthétiques (chacun 200 ml), gant de nettoyage, brosse et chiffon.    Pour collection <b>CURL</b> <b>CHALET</b> <b>VINTAGE</b>	
Description	Kit d'entretien	Kit de réparation	Kit d'entretien et de nettoyage pour tissu en fibres synthétiques	
Référence	<b>MSPSET</b>	<b>MSRSET</b>	<b>MSVISET</b>	

	<b>ENTRETIEN DU CUIR</b>			
	Nettoyant doux et lotion de soin avec protection contre la lumière (chacun 200 ml), éponge et chiffons.    Le kit d'entretien spécial cuir VOGLAUER pour un nettoyage en profondeur et en douceur, ainsi qu'une imperméabilisation du cuir. <u>Conseil</u> : utiliser 2 à 4 fois par an.	Pour éliminer les taches et les poussières plus tenaces, non grasses sur le cuir.  	Imperméabilisation et protection contre la lumière très efficaces. Le cuir regraissé garde toute sa souplesse et décolore moins vite.  	Pour redonner au cuir terne ou usé tout son éclat. <u>Conseil</u> : imprégner ensuite avec la lotion de soin ! Indiquer la <b>COULEUR DU CUIR</b> !  
Description	Kit d'entretien pour cuir	Cuir - Lotion de soin 200 ml	Cuir - Lotion de soin 200 ml	Cuir - Lotion encreuse 200 ml
Référence	<b>MSLESET</b>	<b>MSLEREI</b>	<b>MSLEPFL</b>	<b>MSLEFAL</b>



# VOGLAUER MEUBLE LIGNE



HABITER / MANGER



Valpin



Vmontanara



Vcuben living



Vrock living



DOMIR



Valpin sleeping



Vmontanara sleeping



Vvaganto



ENTRÉE



Valpin



Vmontanara



Vrock coming



BAIN




Valpin bad



Vmontanara bad



Vquell



Vlineos

CERTIFIÉE ET RECOMPENSÉE



GERMAN  
DESIGN  
AWARD



# VOGLAUER



www.voglauer.com