

VOGLAUER



rock
living



LISTE DE MODÈLES
(valable à partir de 2023.05.01)

Indiquez les points ci-après pour votre commande s.v.p.:

MODÈLE: RO | Vrock living

BOIS:




GA | vieux chêne rustico brossé



UW | noyer sauvage huilé

CENTRE EN PIERRE :



S | Granit des Alpes - gris noir

ÉCLAIRAGE :



Éclairage avec radio et variateur



Éclairage avec interrupteur


HOUSSES :

(veuillez indiquer l'abréviation et la désignation du coloris)


CUIR MONTAN:



LR | reinweiß



LW | sahne




LO | coco



LK | kiesel



LA | azurblau



LV | cognac



LM | stone




LP | cenere



LY | ziegelrot




LU | caffè




LL | oceano



LX | burgundy



LN | anthrazit



LZ | army green



LS | schwarz




LT | testa di moro

LODEN:



MG | grauweiß



MB | basaltgrau



MT | tundrabraun

VINTAGE:




VQ | quarz



VB | bronze




VT | terra




VM | moor

CURL:



CN | natur



CM | melange




CS | steele



CO | olive



CW | warm grey



CT | timber



CD | dark blue



CR | royal red



CB | black

CHALET:



CP | perl



CK | kiesel



CU | umbragrau



CV | vidalschwarz

VOGLAUER - Zertifiziert & Ausgezeichnet

Voglauer Gschwandtner & Zwilling GmbH - 5441 Abtenau - Austria - FN 39238d - Landesgericht Salzburg



Conception et charges :

Corps :	Panneau d'ébénisterie plaqué bois véritable		
Façades / Panneaux de recouvrement:	Panneau d'ébénisterie plaqué bois véritable avec chant en bois de bout		
Accent :	Granit des Alpes gris noir, profilés en aluminium anodisé noir (C35)		
Tablettes :	Derrière portes en bois, étagères en bois, derrière portes en verre transparent, étagères en verre (Parsol bronze)		
Façades en verre transparent et tablettes en verre :	Verre sécurité - Parsol gris		
Tiroirs :	Volet en bois massif (Chêne) avec rail invisible, glissement facile, ouverture intégrale		
Ouverture des portes et tiroirs :	PUSH-ON (automatique)		
Tables de salle à manger:	Bois massif, plateau de table : surface de bois résistante en mélange de cire laquée avec un toucher proche de la nature		
Charges :	étagères en verre:	max. 5 kg	tiroirs jusqu'à 80 cm de largeur: max. 10 kg
	Tablettes en bois :	max. 15 kg	Tiroirs de plus de 80 cm de large : max. 25 kg
	Chaises :	max. 110 kg	Éléments suspendus :
			comme la liste de modèles

Éclairage (facultatif)

Tous les éclairages sont montés et câblés par VOGLAUER. Chaque module éclairé est équipé de son bloc d'alimentation et/ou d'un transformateur et d'un câble d'alimentation (env. 2,5 m) avec fiche EURO.

Commutation au choix :

- via mini interrupteur à bascule intérieur
- via interrupteur radio et variateur (un émetteur radio sera livré par module) - (il est possible de programmer ultérieurement plusieurs éclairages sur un émetteur)

Puissance et consommation :

Chaînes LED dans un canal en aluminium: 7 watt/ml (pour toutes les parties de la vitrine)
Spot LED extérieur en aluminium : 1,5 watt, canal en verre à LED (Q-Line) : 7 watts/ml

Étiquetage de la consommation d'énergie: Pour tous les meubles VOGLAUER dotés d'un éclairage, la mention suivante s'applique : „ Ce produit contient une source lumineuse de **classe d'efficacité énergétique F** „. Les sources lumineuses et les dispositifs de commande associés ne peuvent être remplacés que par du personnel qualifié.

Matériaux en bois - Climat ambiant :

Malgré un façonnage des plus soigneux, le bois est une matière première vivante qui réagit aux changements d'humidité et s'adapte aux conditions climatiques. Il peut se produire inévitablement des différences de couleurs, de structures, de petites fissures, de légères déformations ou des nœuds ouverts. Climat ambiant idéal pour les meubles : env. 18-23 °C et une humidité relative de l'aire comprise entre 45 et 55 %. Afin de réduire au minimum les déformations ou les fissures, les meubles en bois massif devraient être exposés à des variations de température ou du taux d'humidité aussi faibles que possible.

Surfaces en bois huilées :

Nos combinaisons huile dure/cire, à base d'huiles végétales, sont conformes aux normes environnementales les plus strictes et peuvent être considérées comme des produits biologiques. La surface huilée est respirante et contribue à un climat ambiant sain. La surface est antistatique, c'est-à-dire elle repousse les poussières et les salissures.

Entretien des surfaces huilées : Pour maintenir la valeur des meubles huilés VOGLAUER, il est recommandé de renouveler le traitement tous les 6 à 8 mois. Appliquez l'huile d'entretien VOGLAUER (« Huile d'entretien », voir Accessoires) en couche mince avec un chiffon doux non pelucheux et frottez régulièrement dans le sens des fibres. Polir ensuite avec un chiffon en coton sec. La surface est soyeuse, brillante et veloutée.

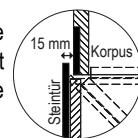
Tissus d'ameublement :

- **Loden** Étoffe 100 % laine vierge
- **Vintage** Étoffe 100 % microfibrés (PES)
- **Cuir de vachette nappa** souple, résistant, avec un grain caractéristique et structure
- **Curl** Étoffe composée de fils Q2-Hitex® faciles d'entretien (74 % PAN, 26 % PES)
- **Chalet** Étoffe composée de fils Q2-Hitex® faciles d'entretien (58 % PAN, 42 % PES)

La fabrication et la transformation des étoffes et cuirs nécessitent de nombreuses étapes de travail, c'est pourquoi il est impossible d'éviter de légères différences de couleur dans le produit fini. En tenir compte notamment en cas de comparaison entre les échantillons et les meubles originaux. La formation de plis est naturelle et ne compromet donc pas la qualité. Ils sont dus à l'utilisation et/ou à l'étirement des housses.

Conseils d'implantation importants :

- Clarifiez les conditions, les obstacles, les dimensions et les valeurs de charge liés à la construction lors de la détermination des besoins afin de garantir une exécution sans défaut du contrat.
- Clarifiez les prestations électriques préalables pour la technique de raccordement et les appareils (les systèmes d'éclairage librement suspendus nécessitent des solutions de chemins de câbles sur ou sous crépi). Le raccordement au réseau pour l'éclairage (prise de courant, sortie de câble) peut se faire dans toute la zone de la paroi arrière pour les éléments éclairés (air de la paroi arrière miroir plat env. 32 mm, armoires de toilette env. 23 mm).
- Les charnières de porte sont nickelées et réglables en trois dimensions. Pour que les portes s'adaptent parfaitement, il est toutefois essentiel que les meubles soient posés sur un sol plat ; les inégalités peuvent être compensées par les pieds de réglage des meubles. Les portes avec accent en pierre ne peuvent être montées du côté de la butée qu'avec une distance au mur conforme au croquis, car les portes se dérobent à l'ouverture en raison de leur construction.
- Toutes les dimensions figurant dans le catalogue sont données à titre indicatif et peuvent varier des dimensions réelles, notamment en raison des



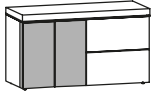
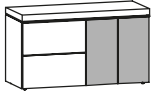
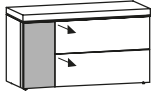
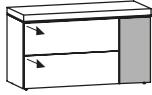
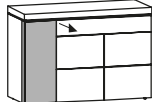
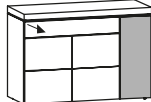
Montage des meubles

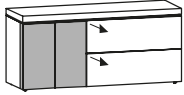
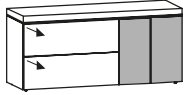

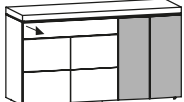
Avec leurs grandes portes et leurs tiroirs à ouverture intégrale, les éléments verticaux doivent être également fixés au mur pour les empêcher de basculer. VOGLAUER fournit les accessoires de montage adaptés pour maçonnerie. Le monteur spécialisé est tenu de s'approvisionner lui-même en chevilles adaptées aux cloisons légères. VOGLAUER décline toute responsabilité en cas de montage erroné !

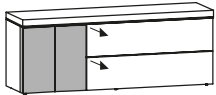
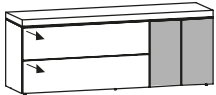
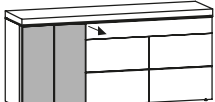
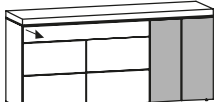
Tous les meubles sont assemblés et personnalisés par VOGLAUER départ usine. Pour les monter plus facilement, les meubles encombrants sont démontables ou livrés démontés. En

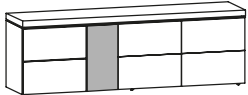
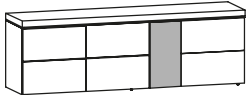
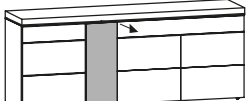
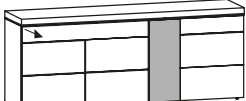
Certificat de qualité meubles VOGLAUER :

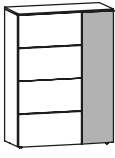
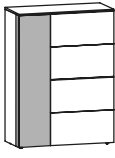
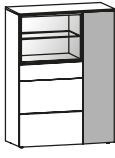
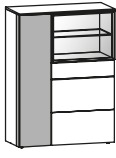
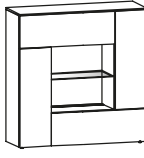






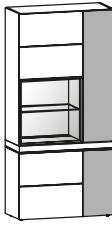
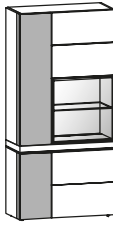
Lors de l'achat de meubles VOGLAUER, le pass de qualité pour les meubles VOGLAUER est remis (téléchargement en ligne : www.voglauer.com). Une documentation complète précisant la garantie de 5 ans et contenant de nombreuses informations importantes telles que les instructions d'utilisation et d'entretien.

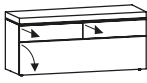
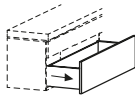
	gauche et droite 1 étagère chacun	gauche et droite 1 étagère chacun	à gauche 1 étagère	à droite 1 étagère	gauche et droite 1 étagère chacun	gauche et droite 1 étagère chacun
						
	L/P/H en cm : 128,2 / 52,1 / 73,4	L/P/H en cm : 128,2 / 52,1 / 73,4	L/P/H en cm : 128,2 / 52,1 / 73,4	L/P/H en cm : 128,2 / 52,1 / 73,4	L/P/H en cm : 128,2 / 52,1 / 89,4	L/P/H en cm : 128,2 / 52,1 / 89,4
Description	Buffet 128/73, 3 portes, accent pierreà gauche	Buffet 128/73, 3 portes, accent pierreà droite	Buffet 128/73, 1 porte, 2 tiroirs, accent pierreà gauche	Buffet 128/73, 1 porte, 2 tiroirs, accent pierreà droite	Buffet 128/89, 3 portes, 1 tiroir, accent pierreà gauche	Buffet 128/89, 3 portes, 1 tiroir, accent pierreà droite
Référence	ROS12T-L	ROS12T-R	ROS12S-L	ROS12S-R	ROSH12S-L	ROSH12S-R
CHÊNE						
NOYER						
Supplément spots frontaux avec interrupteur	(RO-W2)			(RO-W1)		
Supplément Frontspots avec radio et variateur de lumière	(RO-F2)			(RO-F1)		

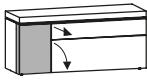
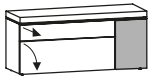
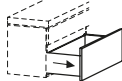
	à gauche 1 étagère	à droite 1 étagère	gauche et droite 1 étagère chacune	gauche et droite 1 étagère chacune
				
	L/P/H en cm : 160,2 / 52,1 / 73,4	L/P/H en cm : 160,2 / 52,1 / 73,4	L/P/H en cm : 160,2 / 52,1 / 89,4	L/P/H en cm : 160,2 / 52,1 / 89,4
Description	Buffet 160/73, 2 portes, 2 tiroirs, accent pierreà gauche	Buffet 160/73, 2 portes, 2 tiroirs, accent pierreà droite	Buffet 160/89, 4 portes, 1 tiroir, accent pierreà gauche	Buffet 160/89, 4 portes, 1 tiroir, accent pierreà droite
Référence	ROS16S-L	ROS16S-R	ROSH16S-L	ROSH16S-R
CHÊNE				
NOYER				
Supplément spots frontaux avec interrupteur	(RO-W2)			
Supplément Frontspots avec radio et variateur de lumière	(RO-F2)			

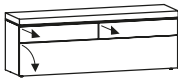
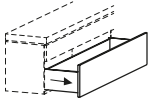
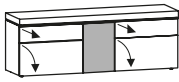
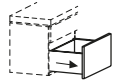
	à gauche 1 étagère	à droite 1 étagère	gauche et droite 1 étagère chacune	gauche et droite 1 étagère chacune
				
	L/P/H en cm : 192,2 / 52,1 / 73,4	L/P/H en cm : 192,2 / 52,1 / 73,4	L/P/H en cm : 192,2 / 52,1 / 89,4	L/P/H en cm : 192,2 / 52,1 / 89,4
Description	Buffet 192/73, 2 portes, 2 tiroirs, accent pierreà gauche	Buffet 192/73, 2 portes, 2 tiroirs, accent pierreà droite	Buffet 192/89, 4 portes, 1 tiroir, accent pierreà gauche	Buffet 192/89, 4 portes, 1 tiroir, accent pierreà droite
Référence	ROS19S-L	ROS19S-R	ROSH19S-L	ROSH19S-R
CHÊNE				
NOYER				
Supplément spots frontaux avec interrupteur	(RO-W2)			
Supplément Frontspots avec radio et variateur de lumière	(RO-F2)			

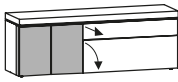
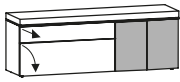
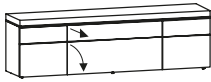
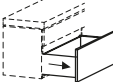
	gauche et droite 1 étagère chacune	gauche et droite 1 étagère chacune	gauche et droite 1 étagère chacune	gauche et droite 1 étagère chacune
				
	L/P/H en cm : 224,2 / 52,1 / 73,4	L/P/H en cm : 224,2 / 52,1 / 73,4	L/P/H en cm : 224,2 / 52,1 / 89,4	L/P/H en cm : 224,2 / 52,1 / 89,4
Description	Buffet 224/73, 4 portes, accent pierre, finition à gauche	Buffet 224/73, 4 portes, accent pierre, finition à droite	Buffet 224/89, 4 portes, 1 tiroir, accent pierre, finition à gauche	Buffet 224/89, 4 portes, 1 tiroir, accent pierre, finition à droite
Référence	ROS22T-L	ROS22T-R	ROSH22S-L	ROSH22S-R
CHÊNE				
NOYER				
Supplément Frontspot avec interrupteur	(RO-W1)			
Supplément Frontspot avec radio et variateur de lumière	(RO-F1)			

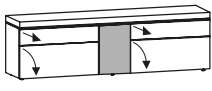
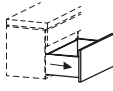
	3 étagères à gauche et à droite  L/P/H en cm : 96,1 / 42,8 / 131,5	3 étagères à gauche et à droite  L/P/H en cm : 96,1 / 42,8 / 131,5	à gauche 1 fond fixe, 3 étagères à droite 3 étagères  L/P/H en cm : 96,1 / 43,2 / 131,5	à gauche 3 étagères à droite, 1 fond fixe, 3 étagères  L/P/H en cm : 96,1 / 43,2 / 131,5	gauche et droite 2 étagères chacune  L/P/H en cm : 128 / 42,8 / 131,5
Description	Buffet haut 96, 2 portes, accent pierre, finition à gauche	Buffet haut 96, 2 portes, accent pierre, finition à droite	Buffet haut 96, 3 portes, partie vitrine, accent pierre, finition à gauche	Buffet haut 96, 3 portes, partie vitrine, accent pierre, finition à droite	Buffet haut 128, 2 portes, 2 abattants, ouvert au milieu
Référence	ROH96S-L	ROH96S-R	ROH96G-L	ROH96G-R	ROH12
CHÊNE					
NOYER					
Supplément éclairage de vitrine avec interrupteur	--	--	--	(RO-W64)	(RO-W64)
Supplément éclairage de vitrine avec radio et variateur de	--	--	--	(RO-F64)	(RO-F64)
Supplément paroi arrière en pierre	--	--	--	(RO-SR64)	(RO-SR66)
	2 étagères fixes 2 étagères  L/P/H en cm : 48 / 38,2 / 139,5	2 étagères fixes 2 étagères  L/P/H en cm : 48 / 38,2 / 139,5	2 étagères fixes 3 étagères  L/P/H en cm : 64,2 / 43,2 / 201,6	2 étagères fixes 3 étagères  L/P/H en cm : 64,2 / 43,2 / 201,6	
Description	Buffet haut 48, 1 porte, partie vitrine, ferrage à gauche	Buffet haut 48, 1 porte, partie vitrine, ferrage à droite	Vitrine 64, 3 portes, ferrage à gauche	Vitrine 64, 3 portes, ferrage à droite	
Référence	ROH48-L	ROH48-R	ROV64-L	ROV64-R	
CHÊNE					
NOYER					
Supplément éclairage de vitrine avec interrupteur	(RO-W48)	(RO-W48)	(RO-W64)	(RO-W64)	
Supplément éclairage de vitrine avec radio et variateur de lumière	(RO-F48)	(RO-F48)	(RO-F64)	(RO-F64)	
Supplément paroi arrière en pierre	(RO-SR44)	(RO-SR44)	(RO-SR66)	(RO-SR66)	
	2 étagères fixes 3 étagères  L/P/H en cm : 64,2 / 43,2 / 201,6	2 étagères fixes 3 étagères  L/P/H en cm : 64,2 / 43,2 / 201,6	en haut à gauche 1 fond fixe, 2 étagères en haut à droite 3 étagères en bas 1 étagère  L/P/H en cm : 96,2 / 43,2 / 201,6	en haut à droite 1 fond fixe, 2 étagères en haut à gauche 3 étagères en bas 1 étagère  L/P/H en cm : 96,2 / 43,2 / 201,6	
Description	Vitrine 64, 4 portes, accent pierre, finition à gauche	Vitrine 64, 4 portes, accent pierre, finition à droite	Vitrine 64, 4 portes, accent pierre, finition à gauche	Vitrine 64, 4 portes, accent pierre, finition à droite	
Référence	ROV64S-L	ROV64S-R	ROV96S-L	ROV96S-R	
CHÊNE					
NOYER					
Supplément éclairage de vitrine avec interrupteur	(RO-W64)	(RO-W64)	(RO-W64)	(RO-W64)	
Supplément éclairage de vitrine avec radio et variateur de lumière	(RO-F64)	(RO-F64)	(RO-F64)	(RO-F64)	
Supplément éclairage frontspot et vitrine avec interrupteur	(RO-BW642)	(RO-BW642)	(RO-BW96S)	(RO-BW96S)	
Supplément éclairage frontspot et vitrine avec radio	(RO-BF642)	(RO-BF642)	(RO-BFV96S)	(RO-BFV96S)	
Supplément paroi arrière en pierre	(RO-SR66)	(RO-SR66)	(RO-SR66)	(RO-SR66)	

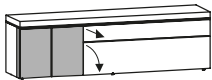
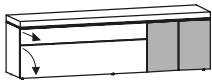
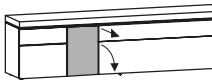
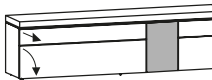
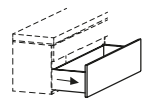
	 L/P/H en cm : 128,2 / 42,8 / 57,4	
Description	Buffet bas 128, 1 abattant, 2 tiroirs	Supplément tiroir 128 au lieu d'un rabat
Référence	ROL12	RO-S12
CHÊNE		
NOYER		
Supplément gaine de câble	(RO-D)	--

	à gauche 1 étagère  L/P/H en cm : 128,2 / 42,8 / 57,4	à droite 1 étagère  L/P/H en cm : 128,2 / 42,8 / 57,4	
Description	Buffet bas 128, 1 porte, 1 abattant, 1 tiroir, accent pierre, porte à gauche	Buffet bas 128, 1 porte, 1 abattant, 1 tiroir, accent pierre, porte à droite	Supplément tiroir 96 au lieu d'un rabat
Référence	ROL12S-L	ROL12S-R	RO-S96
CHÊNE			
NOYER			
Supplément Frontspot avec interrupteur	(RO-W1)	--	--
Supplément Frontspot avec radio et variateur de lumière	(RO-F1)	--	--
Supplément gaine de câble	(RO-D)	--	--

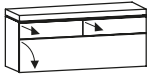
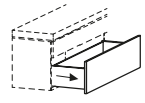
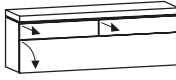
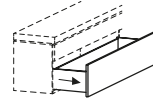
	 L/P/H en cm : 160,2 / 42,8 / 57,4		au milieu 1 étagère  L/P/H en cm : 160,2 / 42,8 / 57,4	
Description	Buffet bas 160, 1 abattant, 2 tiroirs	Supplément tiroir 160 au lieu d'un rabat	Buffet bas 160, 1 porte, 2 abattants, 2 tiroirs, accent pierre	Supplément tiroir 64 au lieu d'un rabat
Référence	ROL16	RO-S16	ROL16M	RO-S64
CHÊNE				
NOYER				
Supplément Frontspot avec interrupteur	--	--	(RO-W1)	--
Supplément Frontspot avec radio et variateur de lumière	--	--	(RO-F1)	--
Supplément gaine de câble	(RO-D)	--	(RO-D)	--

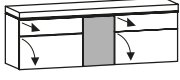
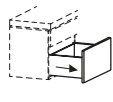
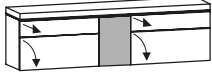
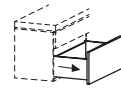
	à gauche 1 étagère  L/P/H en cm : 160,2 / 42,8 / 57,4	à droite 1 étagère  L/P/H en cm : 160,2 / 42,8 / 57,4	 L/P/H en cm : 192,2 / 42,8 / 57,4	
Description	Buffet bas 160, 2 portes, 1 abattant, 1 tiroir, accent pierre, portes à gauche	Buffet bas 160, 2 portes, 1 abattant, 1 tiroir, accent pierre, portes à droite	Buffet bas 192, 2 portes, 1 abattant, 1 tiroir	Supplément tiroir 96 au lieu d'un rabat
Référence	ROL16S-L	ROL16S-R	ROL19	RO-S96
CHÊNE				
NOYER				
Supplément spots frontaux avec interrupteur	(RO-W2)	--	--	--
Supplément Frontspots avec radio et variateur de lumière	(RO-F2)	--	--	--
Supplément gaine de câble	(RO-D)	--	(RO-D)	--

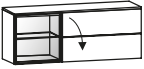
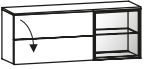
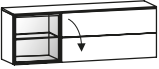
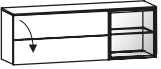




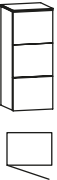
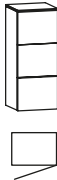
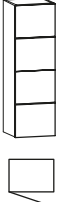
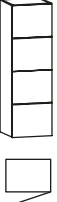
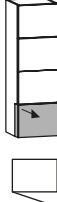
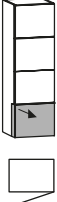
	au milieu 1 étagère   L/P/H en cm : 192,2 / 42,8 / 57,4	
Description	Buffet bas 192, 1 porte, 2 abattants, 2 tiroirs, accent pierre	Supplément tiroir 80 au lieu d'un rabat
Référence	ROL19M	RO-S80
CHÊNE		
NOYER		
Supplément Frontspot avec interrupteur	(RO-W1)	--
Supplément Frontspot avec radio et variateur de lumière	(RO-F1)	--
Supplément gaine de câble	(RO-D)	--


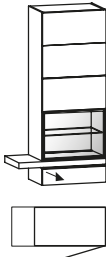
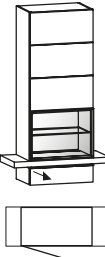
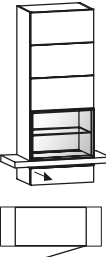
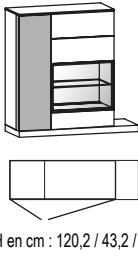
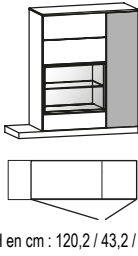
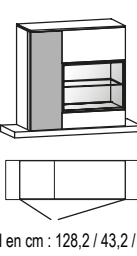
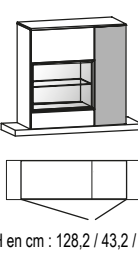
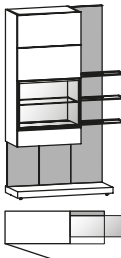
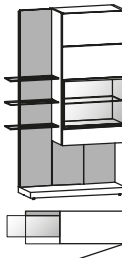
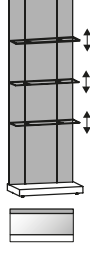

	à gauche 1 étagère  L/P/H en cm : 192,2 / 42,8 / 57,4	à droite 1 étagère  L/P/H en cm : 192,2 / 42,8 / 57,4	à gauche 1 étagère  L/P/H en cm : 208,2 / 42,8 / 57,4	à droite 1 étagère  L/P/H en cm : 208,2 / 42,8 / 57,4	
Description	Buffet bas 192, 2 portes, 1 abattant, 1 tiroir, accent pierre, portes à gauche	Buffet bas 192, 2 portes, 1 abattant, 1 tiroir, accent pierre, portes à droite	Buffet bas 208, 2 portes, 1 abattant, 1 tiroir, accent pierre, portes à gauche	Buffet bas 208, 2 portes, 1 abattant, 1 tiroir, accent pierre, portes à droite	Supplément tiroir 128 au lieu d'un rabat
Référence	ROL19S-L	ROL19S-R	ROL20S-L	ROL20S-R	RO-S12
CHÊNE					
NOYER					
Supplément spots frontaux avec interrupteur	(RO-W2)		(RO-W1)		--
Supplément Frontspots avec radio et variateur de lumière	(RO-F2)		(RO-F1)		--
Supplément gaine de câble	(RO-D)				--

Buffets bas suspendus

Charge 70 kg max.	 L/P/H en cm : 128,2 / 42,8 / 55,4		 L/P/H en cm : 160,2 / 42,8 / 55,4	
Description	Buffet bas suspendu 128, 1 abattant, 2 tiroirs	Supplément tiroir 128 au lieu d'un rabat	Buffet bas suspendu 160, 1 abattant, 2 tiroirs	Supplément tiroir 160 au lieu d'un rabat
Référence	ROHL12	RO-S12	ROHL16	RO-S16
CHÊNE				
NOYER				
Supplément gaine de câble	(RO-D)	--	(RO-D)	--

Charge 70 kg max.	au milieu 1 étagère  L/P/H en cm : 160,2 / 42,8 / 55,4		au milieu 1 étagère  L/P/H en cm : 192,2 / 42,8 / 55,4	
Description	Buffet bas suspendu 160, 1 porte, 2 abattants, 2 tiroirs, accent pierre	Supplément tiroir 64 au lieu d'un rabat	Buffet bas suspendu 192, 1 porte, 2 abattants, 2 tiroirs, accent pierre	Supplément tiroir 80 au lieu d'un rabat
Référence	ROHL16M	RO-S64	ROHL19M	RO-S80
CHÊNE				
NOYER				
Supplément Frontspot avec interrupteur	(RO-W1)	--	(RO-W1)	--
Supplément Frontspot avec radio et variateur de lumière	(RO-F1)	--	(RO-F1)	--
Supplément gaine de câble	(RO-D)	--	(RO-D)	--

Charge 70 kg max.	gauche et droite 1 étagère chacune	gauche et droite 1 étagère chacune	gauche et droite 1 étagère chacune	gauche et droite 1 étagère chacune			
							
	L/P/H en cm : 128 / 38,2 / 49,5	L/P/H en cm : 128 / 38,2 / 49,5	L/P/H en cm : 144 / 38,2 / 49,5	L/P/H en cm : 144 / 38,2 / 49,5			
	Description	Élément suspendu 128/50, 1 porte vitrée, 1 abattant, finition à gauche	Élément suspendu 128/50, 1 porte vitrée, 1 abattant, finition à droite	Élément suspendu 144/50, 1 porte vitrée, 1 abattant, finition à gauche	Élément suspendu 144/50, 1 porte vitrée, 1 abattant, finition à droite		
	Référence	ROHU12-L	ROHU12-R	ROHU14-L	ROHU14-R		
CHÊNE							
NOYER							
Supplément éclairage de vitrine avec interrupteur			(RO-W48)				
Supplément éclairage de vitrine avec radio et variateur de lumière			(RO-F48)				
Supplément paroi arrière en pierre			(RO-SR44)				
Charge 70 kg max.	1 étage fixes 2 étagères	1 étage fixes 2 étagères	2 étages fixes 2 étagères	2 étages fixes 2 étagères			
							
	L/P/H en cm : 64 / 38,2 / 113,5	L/P/H en cm : 64 / 38,2 / 113,5	L/P/H en cm : 64 / 38,2 / 128	L/P/H en cm : 64 / 38,2 / 128			
	Description	armoire suspendue 64/114, 2 portes, ferrage à gauche	armoire suspendue 64/114, 2 portes, ferrage à droite	Vitrine suspendue 64/128, 1 porte, ferrage à gauche	Vitrine suspendue 64/128, 1 porte, ferrage à droite		
	Référence	ROHE6G-L	ROHE6G-R	ROHE64G-L	ROHE64G-R		
CHÊNE							
NOYER							
Supplément éclairage de vitrine avec interrupteur			(RO-W64)				
Supplément éclairage de vitrine avec radio et variateur de lumière			(RO-F64)				
Supplément paroi arrière en pierre			(RO-SR64)				
Charge 70 kg max.	2 étagères	2 étagères	3 étagères	3 étagères	2 étagères	2 étagères	
							
	L/P/H en cm : 40 / 37,8 / 97,5	L/P/H en cm : 40 / 37,8 / 97,5	L/P/H en cm : 40 / 37,6 / 128	L/P/H en cm : 40 / 37,6 / 128	L/P/H en cm : 40,2 / 37,8 / 128	L/P/H en cm : 40,2 / 37,8 / 128	
	Description	Unité murale 40/98, 1 porte, ferrage à gauche	Unité murale 40/98, 1 porte, ferrage à droite	Unité murale 40/128, 1 porte, ferrage à gauche	Unité murale 40/128, 1 porte, ferrage à droite	unité murale 40/128, 1 tiroir pierre acc., porté à gauche	unité murale 40/128, 1 tiroir pierre acc., porté à droite
	Référence	ROHE4-L	ROHE4-R	ROHE40-L	ROHE40-R	ROHE40S-L	ROHE40S-R
CHÊNE							
NOYER							

Charge 70 kg max.	<p>2 étages fixes 3 étagères</p>  <p>L/P/H en cm : 88,2 / 43,2 / 168,9</p>	<p>2 étages fixes 3 étagères</p>  <p>L/P/H en cm : 88,2 / 43,2 / 168,9</p>	<p>2 étages fixes 3 étagères</p>  <p>L/P/H en cm : 96,2 / 43,2 / 168,9</p>	<p>2 étages fixes 3 étagères</p>  <p>L/P/H en cm : 96,2 / 43,2 / 168,9</p>
	Description	Élément combiné suspendu 88/169, 2 portes, 1 tiroir, finition à gauche	Élément combiné suspendu 88/169, 2 portes, 1 tiroir, finition à droite	Élément combiné suspendu 96/169, 2 portes, 1 tiroir, ferrage à gauche
Référence	ROHK88-L	ROHK88-R	ROHK96-L	ROHK96-R
CHÈNE				
NOYER				
Supplément éclairage de vitrine avec interrupteur			(RO-W64)	
Supplément éclairage de vitrine avec radio et variateur de lumière			(RO-F64)	
Supplément paroi arrière en pierre			(RO-SR64)	
Charge 70 kg max.	<p>à gauche 2 étagères à droite 2 étagères fixes, 2 étagères</p>  <p>L/P/H en cm : 120,2 / 43,2 / 120,9</p>	<p>à gauche 2 fond fixes, 2 étagères à droite 2 étagères</p>  <p>L/P/H en cm : 120,2 / 43,2 / 120,9</p>	<p>à gauche 2 étagères à droite 2 étagères fixes, 1 étagère</p>  <p>L/P/H en cm : 128,2 / 43,2 / 104,9</p>	<p>à gauche 2 fond fixes, 1 étagère à droite 2 étagères</p>  <p>L/P/H en cm : 128,2 / 43,2 / 104,9</p>
	Description	Élément combiné suspendu 120/121, 2 portes, accent pierre, finition à gauche	Élément combiné suspendu 120/121, 2 portes, accent pierre, finition à droite	Élément combiné suspendu 128/105, 2 portes, accent pierre, finition à gauche
Référence	ROHK120-L	ROHK120-R	ROHK128-L	ROHK128-R
CHÈNE				
NOYER				
Supplément éclairage de vitrine avec interrupteur			(RO-W64)	
Supplément éclairage de vitrine avec radio et variateur de lumière			(RO-F64)	
Supplément éclairage frontspot et vitrine avec interrupteur			(RO-BW641)	
Supplément éclairage frontspot et vitrine avec radio			(RO-BF641)	
Supplément paroi arrière en pierre			(RO-SR64)	
Corps Charge 70 kg max. Tablettes en verre Charge 5 kg max.	<p>2 étages fixes, 2 étagères</p>  <p>L/P/H en cm : 112 / 38,2 / 179,5</p>	<p>2 étages fixes, 2 étagères</p>  <p>L/P/H en cm : 112 / 38,2 / 179,5</p>	<p>Peut être équipé de max. 6 tablettes en verre éclairées.</p>  <p>L/P/H en cm : 64 / 37,6 / 201,6</p>	 <p>L/P/H en cm : 63,6 / 21 / 0,8</p>
	Description	Élément combiné 112/180, 1 porte, étagères en verre, finition à gauche	Élément combiné 112/180, 1 porte, étagères en verre, finition à droite	Panneau en pierre 64/202, plateforme, 3 étagères en verre
Référence	ROK112-L	ROK112-R	ROP64	ROWG64
CHÈNE				
NOYER				
Supplément vitrines et éclairage de bord avec interrupteur		(RO-WK112)	(RO-WP64)	--
Supplément vitrines et éclairage de bord avec radio		(RO-FK112)	(RO-FP64)	--
Supplément paroi arrière en pierre		(RO-SR64)	--	--
Supplément éclairage sans interrupteur		--	--	(RO-O64)
















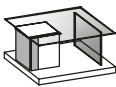
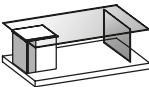




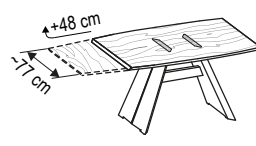

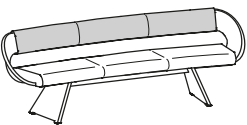
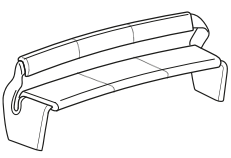
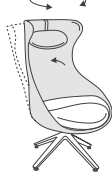














Tablette en verre Charge 5 kg max.				
	L/P/H en cm : 95,6 / 28 / 31,6	L/P/H en cm : 127,6 / 28 / 31,6	L/P/H en cm : 159,6 / 28 / 31,6	L/P/H en cm : 191,6 / 28 / 31,6
Description	Étagère 96	Étagère 128	Étagère 160	Étagère 192
Référence	ROWB96H	ROWB12H	ROWB16H	ROWB19H
CHÊNE				
NOYER				
Supplément éclairage avec interrupteur	(RO-W96)	(RO-W12)	(RO-W16)	(RO-W19)
Supplément éclairage avec radio et variateur	(RO-F96)	(RO-F12)	(RO-F16)	(RO-F19)
Tablette en verre Charge 5 kg max.				
	L/P/H en cm : 95,6 / 28 / 31,6	L/P/H en cm : 127,6 / 28 / 31,6	L/P/H en cm : 159,6 / 28 / 31,6	L/P/H en cm : 191,6 / 28 / 31,6
Description	Étagère pierre 96	Étagère pierre 128	Étagère pierre 160	Étagère pierre 192
Référence	ROWB96S	ROWB12S	ROWB16S	ROWB19S
CHÊNE				
NOYER				
Supplément éclairage avec interrupteur	(RO-W96)	(RO-W12)	(RO-W16)	(RO-W19)
Supplément éclairage avec radio et variateur	(RO-F96)	(RO-F12)	(RO-F16)	(RO-F19)
chaque tablette en verre Charge 5 kg max.				
	L/P/H en cm : 40 / 25,5 / 111,8	L/P/H en cm : 40 / 25,5 / 111,8	L/P/H en cm : 40 / 25,5 / 134,4	L/P/H en cm : 40 / 25,5 / 134,4
Description	Panneau mural en pierre 40/112, 3 tablettes en verre, Panneau gauche	Panneau mural en pierre 40/112, 3 tablettes en verre, Panneau droit	Panneau mural en pierre 40/134, 4 tablettes en verre, Panneau gauche	Panneau mural en pierre 40/134, 4 tablettes en verre, Panneau droit
Référence	ROW43S-L	ROW43S-R	ROW44S-L	ROW44S-R
CHÊNE				
NOYER				
Supplément éclairage avec interrupteur	(RO-WW43S)		(RO-WW44S)	
Supplément éclairage avec radio et variateur	(RO-FW43S)		(RO-FW44S)	
Tablette en verre Charge 5 kg max.	Peut être équipé de max. 2 tablettes en verre éclairées.		Peut être équipé de max. 2 tablettes en verre éclairées.	
				
L/P/H en cm : 95,6 / 28 / 79,6	L/P/H en cm : 95,6 / 28 / 79,6	L/P/H en cm : 95,6 / 21 / 0,8		
Description	Panneau mural 96/80, 1 tablette en verre	Panneau mural en pierre 96/80, 1 étagère en verre	Tablette en verre 96 pour panneau en pierre	
Référence	ROW96H	ROW96S	ROWG96	
CHÊNE				
NOYER				
Supplément éclairage avec interrupteur	(RO-W96)		--	
Supplément éclairage avec radio et variateur	(RO-F96)		--	
Supplément éclairage sans interrupteur	--		(RO-O96)*	




	Table basse avec 4 roulettes pivotantes doubles Corps avec porte sur charnières à gauche Charge 40 kg max. 	Table basse avec 4 roulettes pivotantes doubles Corps avec porte sur charnières à gauche Charge 40 kg max. 	plaque de fond anthracite revêtu par poudre Plaque de verre anthracite, env. 20 cm à soulever Charge 20 kg max. 	Plateau amovible Charge 10 kg max. 	Plateau amovible Charge 10 kg max. 
	L/P/H en cm : 80,6 / 80,6 / 42,3	L/P/H en cm : 120,6 / 75,6 / 42,3	L/P/H en cm : 80 / 80 / 38	L/P/H en cm : 51,2 / 45 / 55,6	L/P/H en cm : 51,2 / 50 / 55,6
Description	Table basse 81/81	Table basse 76/121	Table basse ronde D 80, plaque à hauteur réglable	Table d'appoint Flex, ronde D 45	Table d'appoint Flex, ronde D 50
Référence	ROC88	ROC71	ROCR80	ROBF45	ROBF50
CHÊNE					
NOYER					

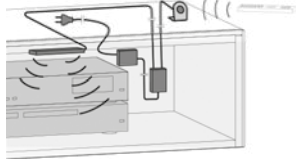



Plateau de table 2,6 cm Cadre et plateau de la table en bois massif					Rails coulissants en métal 		Rails coulissants en métal 	
					uniquement possible pour la longueur de table 140		uniquement possible pour la longueur de table 160, 180, 200	
Description	Table de salle à manger arrondie				Supplément 1 rallonge de table 1x 48		Supplément 2 rallonges de table 2x 48	
L/P/H en cm :	96,5 / 140	99 / 160	100 / 180	100 / 200	+ 48 cm		+ 2x 48 cm	
Référence	ROT114	ROT116	ROT118	ROT120	RO-1V		RO-2V	
CHÊNE								
NOYER								

Coussin d'assise : Mousse 3,5 cm Densité 50 Portance 75 Hauteur d'assise ~49 cm Profondeur totale ~71 cm Hauteur totale ~81 cm	Possibilité d'utiliser des housses différentes pour le dossier et le siège ! 											
	<div style="border: 1px solid black; padding: 5px; display: inline-block;"> Veuillez indiquer à la commande <input type="checkbox"/> Housses dossier <input type="checkbox"/> Housses assise </div>											
Description	Banc rembourré 187 cm			Banc rembourré 207 cm			Banc rembourré 227 cm			Banc rembourré 247 cm		
Taille de table adaptée	140 cm arrondi			160 cm arrondi			180 cm arrondi			200 cm arrondi		
Référence	ROAB14			ROAB16			ROAB18			ROAB20		
Housse	Étoffe	Cuir	Cuir-étoffe combinés	Étoffe	Cuir	Cuir-étoffe combinés	Étoffe	Cuir	Cuir-étoffe combinés	Étoffe	Cuir	Cuir-étoffe combinés
CHÊNE												
NOYER												

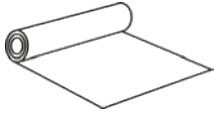
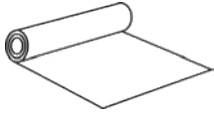

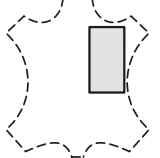
Coussin d'assise : Mousse 3,5 cm Densité 50 Portance 75 Hauteur d'assise ~50 cm Profondeur totale ~66 cm Hauteur totale ~83 cm												
Description	Banc rembourré 172 cm			Banc, rembourré 192 cm			Banc, rembourré 212 cm			Banc rembourré 232 cm		
Taille de table adaptée	140 cm arrondi			160 cm arrondi			180 cm arrondi			200 cm arrondi		
Référence	ROABR17			ROABR19			ROABR21			ROABR23		
Housse	Étoffe	Cuir		Étoffe	Cuir		Étoffe	Cuir		Étoffe	Cuir	
CHÊNE												
NOYER	Non disponible !			Non disponible !			Non disponible !			Non disponible !		

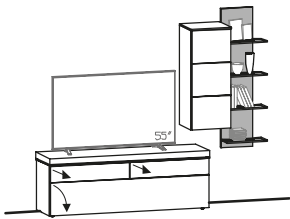
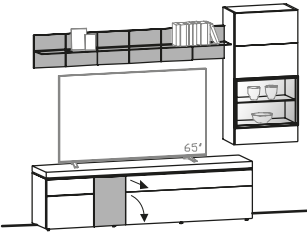

Fauteuil à oreilles / pouf : Hauteur d'assise ~45 cm avec patins en feutre	Appuie-tête, housse identique à la coque Housses différentes pour coque et assise !  Veuillez indiquer à la commande <input type="checkbox"/> Housse coque <input type="checkbox"/> Housse assise				Housses différentes pour coque et assise !  Veuillez indiquer à la commande <input type="checkbox"/> Housse coque <input type="checkbox"/> Housse assise											
	L/P/H en cm : env. 78 / 83 / 123				L/P/H en cm : env. 52 / 51 / 45											
	Description				Fauteuil de relaxation 15 rembourré				Tabouret 15 rembourré							
	Référence				ROOS15				ROH015							
	Housse		Étoffe	Cuir	Coque Étoffe Assise Cuir	Coque Cuir Assise Étoffe	Étoffe	Cuir	Coque Étoffe Assise Cuir	Coque Cuir Assise Étoffe						
CHÈNE																
NOYER																
Hauteur d'assise ~49 cm Toutes les chaises avec patins synthétiques (patins en feutre ajoutés)	Autre housse possible pour le dossier  Veuillez indiquer à la commande <input type="checkbox"/> Housse dossier <input type="checkbox"/> Housse assise				Autre housse possible pour le dossier  Veuillez indiquer à la commande <input type="checkbox"/> Housse dossier <input type="checkbox"/> Housse assise				Autre housse possible pour le dossier  Veuillez indiquer à la commande <input type="checkbox"/> Housse dossier <input type="checkbox"/> Housse assise							
	L/P/H en cm : env. 55 / 61 / 88				L/P/H en cm : env. 50 / 61 / 85				L/P/H en cm : env. 50 / 61 / 85							
	Description				Chaise 64, assise et dossier capitonnés				Chaise 65 rembourrée, structure en métal				Chaise 66 rembourrée, piètement en bois			
	Référence				ROSEGP64				ROSEGP65				ROSEGP66			
	Housse		Étoffe	Cuir	Cuir-étoffe combinés	Étoffe	Cuir	Dossier Étoffe Assise Cuir	Dossier Cuir Assise Étoffe	Étoffe	Cuir	Dossier Étoffe Assise Cuir	Dossier Cuir Assise Étoffe			
CHÈNE																
NOYER																
Hauteur d'assise ~49 cm Toutes les chaises avec patins synthétiques (patins en feutre ajoutés)	Autre housse possible pour le dossier  Veuillez indiquer à la commande <input type="checkbox"/> Housse dossier <input type="checkbox"/> Housse assise				 L/P/H en cm : env. 57 / 57 / 82		 L/P/H en cm : env. 57 / 57 / 82		Siège rotatif avec fonction de bascule  L/P/H en cm : env. 60 / 58 / 82							
	L/P/H en cm : env. 58 / 62 / 82															
	Description				Chaise 77 avec des accoudoirs, assise et dossier capitonnés				Chaise 26 rembourrée		Chaise 36 rembourrée, dossier à bascule		Chaise 76, rembourrée, accoudoirs, structure métallique			
	Référence				ROSAGP77				ROSEGP26		ROSEGP36		ROSAGP76			
	Housse		Étoffe	Cuir	Cuir-étoffe combinés	Étoffe	Cuir	Étoffe	Cuir	Étoffe	Cuir	Étoffe	Cuir			
CHÈNE																
NOYER																
Hauteur d'assise ~49 cm Toutes les chaises avec patins synthétiques (patins en feutre ajoutés)	Chaise empilable  L/P/H en cm : env. 54 / 61 / 86		Chaise empilable  L/P/H en cm : env. 54 / 57 / 82		Chaise empilable  L/P/H en cm : env. 53 / 57 / 82		 L/P/H en cm : env. 57 / 58 / 83		 L/P/H en cm : env. 51 / 49 / 93		 L/P/H en cm : env. 52 / 51,5 / 103					
	Description		Chaise 55, assise capitonnée, dossier bois		Chaise 35, assise capitonnée, dossier bois		Chaise 35, assise et dossier capitonnés		Chaise 37, rembourrée avec des accoudoirs		Tabouret de bar, hauteur d'assise env. 66 cm		Tabouret de bar, hauteur d'assise env. 76 cm			
	Référence		ROSEHP55		ROSEHP35		ROSEGP35		ROSAGP37		ROBAN35		ROBAH35			
	Housse		Étoffe	Cuir	Étoffe	Cuir	Étoffe	Cuir	Étoffe	Cuir	Étoffe	Cuir	Étoffe	Cuir		
	CHÈNE															
NOYER																

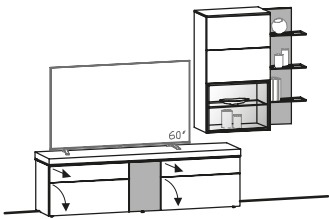
	(Panneau d'ébénisterie plaqué, revêtu d'un chant tout autour) 252 cm max. de long 110 cm max. de large Épaisseur du matériau : 14, 20, ou 23 mm  (Facture : 0,5 m ² min.)		<ul style="list-style-type: none"> - détecteur de mouvement - 6 LED, 0,5 watts - avec câble de recharge USB - rechargeable via port USB - montage individuel sous tablette - aucun câblage requis  L/P/H en cm : 10 / 8,5 / 1	Prise mâle avec port USB pour charger la lampe LED à pile (Chargeur USB standard 5V/DC, 1 ampère, 100-240 V) 
Description	Panneau placage des deux côtés	Description	Lampe LED avec batterie à détecteur de mouvements	Chargeur USB
Référence	ROBLS	Référence	ROALEU	ROUSB
CHÊNE	(par m ²)			
NOYER	(par m ²)			

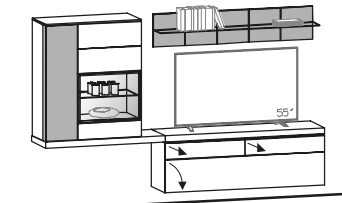
	Transmet les signaux de la télécommande infrarouge à travers les façades de meuble fermées. Les appareils doivent être dans un corps - ne pas les séparer par une paroi médiane. 	ENTRETIEN DU BOIS		ENTRETIEN DES TEXTILES
		250 ml VOGLAUER Huile d'entretien et tissu de polissage  L'huile d'entretien VOGLAUER nettoie et rafraîchit la surface et forme un film de protection respirant.	Lait nettoyant et huile réparatrice VOGLAUER (chacun 100 ml), Scotch-Brite et chiffons de polissage  Pour réparer les légers dommages superficiels et éliminer les taches courantes	Eau déminéralisée et nettoyant pour fibres synthétiques (chacun 200 ml), gant de nettoyage, brosse et chiffon.  Pour le nettoyage et l'entretien des housses en fibres synthétiques <u>p. collections</u> : CURL, CHALET, VINTAGE
Description	Répéteur infrarouge	Kit d'entretien	Kit de réparation	Kit d'entretien et de nettoyage pour tissu en fibres synthétiques
Référence	ROLIR	ROPSET	RORSET	ROIVSET

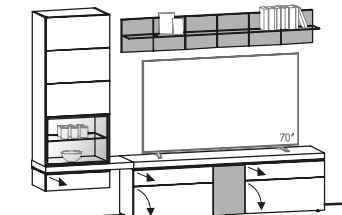
	ENTRETIEN DU CUIR			
	Nettoyant doux et lotion de soin avec protection contre la lumière (chacun 200 ml), éponge et chiffons.  Le kit d'entretien spécial cuir VOGLAUER pour un nettoyage en profondeur et en douceur, ainsi qu'une imperméabilisation du cuir. <u>Conseil</u> : utiliser 2 à 4 fois par an.	 Pour éliminer les taches et les poussières plus tenaces, non grasses sur le cuir.	 Imperméabilisation et protection contre la lumière très efficaces. Le cuir regraisé garde toute sa souplesse et décolore moins vite.	 Pour redonner au cuir terne ou usé tout son éclat. <u>Conseil</u> : imprégner ensuite avec la lotion de soin ! Indiquer la COULEUR DU CUIR !
Description	Kit d'entretien pour cuir	Cuir - Lotion de soin 200 ml	Cuir - Lotion de soin 200 ml	Cuir - Lotion encreuse 200 ml
Référence	ROLESET	ROLEREI	ROLEPFL	ROLEFAL


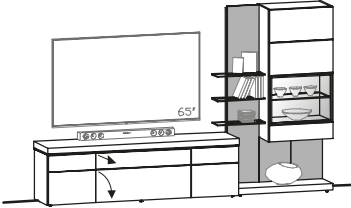
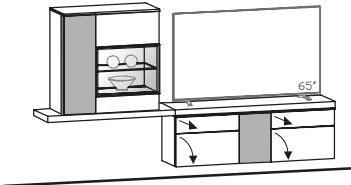
	TISSUS D'AMEUBLEMENT			
	<u>Étoffes</u> : CURL, CHALET, VINTAGE  Étoffe en 140 cm de large	<u>Étoffes</u> : LODEN  Étoffe en 150 cm de large	<u>Cuir</u> : MONTAN 	<u>Cuir</u> : MONTAN  80/80 cm max. (Facture : 0,5 m ² min.)
Description	Revêtement de meuble tissu	Revêtement de meuble tissu	Cuir de bœuf complet env. 4 - 5 m ²	Cuir
Référence	ROMBST	ROMBST	ROLEHAU	ROLEZU
	(par ml)	(par ml)	(la pièce)	(par m ²)

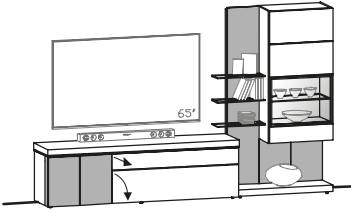
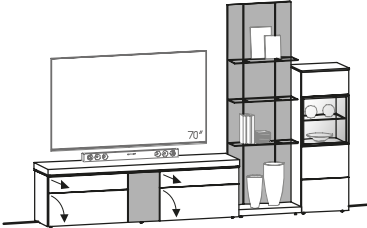

Suggestion 129 L/P/H en cm : 224 / 42,8 / 188 	Référence voir illustration	ROV129-L	
	Référence (inversé)	ROV129-R	
	Bois	CHÊNE	NOYER
	Supplément tiroir 160 au lieu d'un rabat (RO-S16)		
	Supplément éclairage avec interrupteur (RO-WW44S)		
	Supplément éclairage avec radio et variateur (RO-FW44S)		
	Supplément gaine de câble (RO-D)		
	Suggestion (ill.) comprenant :	1x ROL16 1x ROHE40-R 1x ROW44S-L	Buffet bas 160, 1 abattant, 2 tiroirs Unité murale 40/128, 1 porte, ferrage à droite Panneau mural en pierre 40/134, 4 tablettes en verre, Panneau gauche
Suggestion 140 L/P/H en cm : 256 / 42,8 / 201,6 	Référence voir illustration	ROV138-L	
	Référence (inversé)	ROV138-R	
	Bois	CHÊNE	NOYER
	Supplément tiroir 128 au lieu d'un rabat (RO-S12)		
	Supplément vitrines et éclairage de bord avec interrupteur (W: RO-W64, RO-W19)		
	Supplément vitrines et éclairage de bord avec radio (F: RO-F64, RO-F19)		
	Supplément éclairage compl. avec interrupteur (incl. frontspot) (BW: RO-W1, RO-W64, RO-W19)		
	Supplément éclairage compl. avec radio (incl. frontspot) (BF: RO-F1, RO-F64, RO-F19)		
Supplément paroi arrière en pierre (RO-SR64)			
Supplément gaine de câble (RO-D)			
Suggestion (ill.) comprenant :	1x ROL20S-L 1x ROHE64G-R 1x ROWB19S	Buffet bas 208, 2 portes, 1 abattant, 1 tiroir, accent pierre, portes à gauche Vitrine suspendue 64/128, 1 porte, ferrage à droite Étagère pierre 192	
Suggestion 142 L/P/H en cm : 256,4 / 42,8 / 	Référence voir illustration	ROV142-L	
	Référence (inversé)	ROV142-R	
	Bois	CHÊNE	NOYER
	Supplément tiroir 96 au lieu d'un rabat (RO-S96)		
	Supplément vitrines et éclairage de bord avec interrupteur (W: RO-W64, RO-W16)		
	Supplément vitrines et éclairage de bord avec radio (F: RO-F64, RO-F16)		
	Supplément éclairage compl. avec interrupteur (incl. frontspot) (BW: RO-W2, RO-W64, RO-W16)		
	Supplément éclairage compl. avec radio (incl. frontspot) (BF: RO-F2, RO-F64, RO-F16)		
Supplément paroi arrière en pierre (RO-SR64)			
Supplément gaine de câble (RO-D)			
Suggestion (ill.) comprenant :	1x ROL16S-L 1x ROHK96-R 1x ROWB16S	Buffet bas 160, 2 portes, 1 abattant, 1 tiroir, accent pierre, portes à gauche Élément combiné suspendu 96/169, 2 portes, 1 tiroir, ferrage à droite Étagère pierre 160	

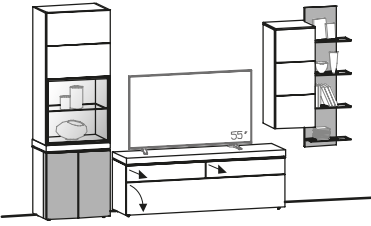
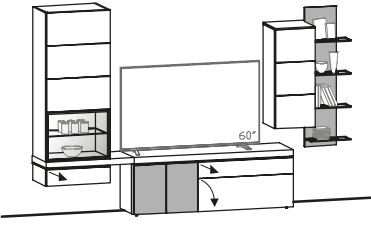
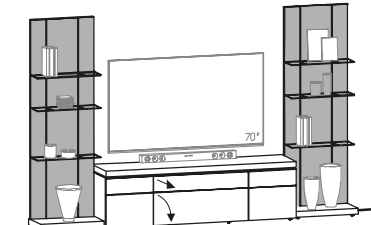
Suggestion 155 L/P/H en cm : 264 / 42,8 / 187 	Référence voir illustration	ROV155-L	
	Référence (inversé)	ROV155-R	
	Bois	CHÊNE	NOYER
	Supplément tiroir 80 au lieu d'un rabat (RO-S80)*		
	Supplément vitrines et éclairage de bord avec interrupteur (W: RO-W64, RO-WW43S)		
	Supplément vitrines et éclairage de bord avec radio (F: RO-F64, RO-FW43S)		
	Supplément éclairage compl. avec interrupteur (incl. frontspot) (BW: RO-W1, RO-W64, RO-WW43S)		
	Supplément éclairage compl. avec radio (incl. frontspot) (BF: RO-F1, RO-F64, RO-FW43S)		
	Supplément paroi arrière en pierre (RO-SR64)		
	Supplément gaine de câble (RO-D)		
Suggestion (ill.) comprenant : 1x ROL19M Buffet bas 192, 1 porte, 2 abattants, 2 tiroirs, accent pierre 1x ROHE6G-R armoire suspendue 64/114, 2 portes, ferrage à droite 1x ROW43S-L Panneau mural en pierre 40/112, 3 tablettes en verre, Panneau gauche			

Suggestion 168 L/P/H en cm : 280,4 / 42,8 / 187 	Référence voir illustration	ROV168-L	
	Référence (inversé)	ROV168-R	
	Bois	CHÊNE	NOYER
	Supplément tiroir 160 au lieu d'un rabat (RO-S16)		
	Supplément vitrines et éclairage de bord avec interrupteur (W: RO-W64, RO-W16)		
	Supplément vitrines et éclairage de bord avec radio (F: RO-F64, RO-F16)		
	Supplément éclairage compl. avec interrupteur (incl. frontspot) (BW: RO-BW641, RO-W16)		
	Supplément éclairage compl. avec radio (incl. frontspot) (BF: RO-BF641, RO-F16)		
	Supplément paroi arrière en pierre (RO-SR64)		
	Supplément gaine de câble (RO-D)		
Suggestion (ill.) comprenant : 1x ROHL16 Buffet bas suspendu 160, 1 abattant, 2 tiroirs 1x ROHK120-L Élément combiné suspendu 120/121, 2 portes, accent pierre, finition à gauche 1x ROWB16S Étagère pierre 160			

Suggestion 181 L/P/H en cm : 280,4 / 42,8 / 	Référence voir illustration	ROV181-L	
	Référence (inversé)	ROV181-R	
	Bois	CHÊNE	NOYER
	Supplément tiroir 80 au lieu d'un rabat (RO-S80)*		
	Supplément vitrines et éclairage de bord avec interrupteur (W: RO-W64, RO-W19)		
	Supplément vitrines et éclairage de bord avec radio (F: RO-F64, RO-F19)		
	Supplément éclairage compl. avec interrupteur (incl. frontspot) (BW: RO-W1, RO-W64, RO-W19)		
	Supplément éclairage compl. avec radio (incl. frontspot) (BF: RO-F1, RO-F64, RO-F19)		
	Supplément paroi arrière en pierre (RO-SR64)		
	Supplément gaine de câble (RO-D)		
Suggestion (ill.) comprenant : 1x ROL19M Buffet bas 192, 1 porte, 2 abattants, 2 tiroirs, accent pierre 1x ROHK88-L Élément combiné suspendu 88/169, 2 portes, 1 tiroir, finition à gauche 1x ROWB19S Étagère pierre 192			

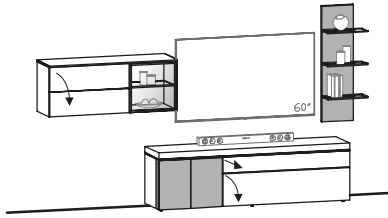
Suggestion 194 L/P/H en cm : 288,4 / 43,2 / 	Référence voir illustration	ROV194-L		
	Référence (inversé)	ROV194-R		
	Bois	CHÊNE	NOYER	
	Supplément tiroir 160 au lieu d'un rabat (RO-S16)*			
	Supplément vitrines et éclairage de bord avec interrupteur (W: RO-WP64, RO-W64)			
	Supplément vitrines et éclairage de bord avec radio (F: RO-FP64, RO-F64)			
	Supplément éclairage compl. avec interrupteur (incl. frontspot) (BW: RO-WP64, RO-BW642)			
	Supplément éclairage compl. avec radio (incl. frontspot) (BF: RO-FP64, RO-BF642)			
	Supplément paroi arrière en pierre (RO-SR66)			
	Supplément gaine de câble (RO-D)			
Suggestion (ill.) comprenant :				
	1x ROL16 1x ROP64 1x ROV64S-R	Buffet bas 160, 1 abattant, 2 tiroirs Panneau en pierre 64/202, plate-forme, 3 étagères en verre Vitrine 64, 4 portes, accent pierre, finition à droite		
Suggestion 207 L/P/H en cm : 288,2 / 42,8 / 	Référence voir illustration	ROV207-L		
	Référence (inversé)	ROV207-R		
	Bois	CHÊNE	NOYER	
	Supplément tiroir 96 au lieu d'un rabat (RO-S96)			
	Supplément vitrines et éclairage de bord avec interrupteur (RO-WK112)			
	Supplément vitrines et éclairage de bord avec radio (RO-FK112)			
	Supplément paroi arrière en pierre (RO-SR64)			
	Supplément gaine de câble (RO-D)			
	Suggestion (ill.) comprenant :			
		1x ROL19 1x ROK112-R	Buffet bas 192, 2 portes, 1 abattant, 1 tiroir Élément combiné 112/180, 1 porte, étagères en verre, finition à droite	
Suggestion 221 L/P/H en cm : 288,4 / 42,8 / 171 	Référence voir illustration	ROV221-L		
	Référence (inversé)	ROV221-R		
	Bois	CHÊNE	NOYER	
	Supplément tiroir 64 au lieu d'un rabat (RO-S64)*			
	Supplément éclairage de vitrine avec interrupteur (RO-W64)			
	Supplément éclairage de vitrine avec radio et variateur de lumière (RO-F64)			
	Supplément éclairage compl. avec interrupteur (incl. frontspot) (BW: RO-W1, RO-BW641)			
	Supplément éclairage compl. avec radio (incl. frontspot) (BF: RO-F1, RO-BF641)			
	Supplément paroi arrière en pierre (RO-SR64)			
	Supplément gaine de câble (RO-D)			
Suggestion (ill.) comprenant :				
	1x ROHL16M 1x ROHK128-L	Buffet bas suspendu 160, 1 porte, 2 abattants, 2 tiroirs, accent pierre Élément combiné suspendu 128/105, 2 portes, accent pierre, finition à gauche		

Suggestion 233 L/P/H en cm : 288,2 / 42,8 / 	Référence voir illustration	ROV233-L		
	Référence (inversé)	ROV233-R		
	Bois	CHÊNE	NOYER	
	Supplément tiroir 128 au lieu d'un rabat (RO-S12)			
	Supplément vitrines et éclairage de bord avec interrupteur (RO-WK112)			
	Supplément vitrines et éclairage de bord avec radio (RO-FK112)			
	Supplément éclairage compl. avec interrupteur (incl. frontspot) (BW: RO-W2, RO-WK112)			
	Supplément éclairage compl. avec radio (incl. frontspot) (BF: RO-F2, RO-FK112)			
	Supplément paroi arrière en pierre (RO-SR64)			
	Supplément gaine de câble (RO-D)			
Suggestion (ill.) comprenant : 1x ROL19S-L Buffet bas 192, 2 portes, 1 abattant, 1 tiroir, accent pierre, portes à gauche 1x ROK112-R Élément combiné 112/180, 1 porte, étagères en verre, finition à droite				
Suggestion 246 L/P/H en cm : 304,2 / 42,8 / 	Référence voir illustration	ROV246-L		
	Référence (inversé)	ROV246-R		
	Bois	CHÊNE	NOYER	
	Supplément tiroir 80 au lieu d'un rabat (RO-S80)*			
	Supplément vitrines et éclairage de bord avec interrupteur (W: RO-WP64, RO-W48)			
	Supplément vitrines et éclairage de bord avec radio (F: RO-FP64, RO-F48)			
	Supplément éclairage compl. avec interrupteur (incl. frontspot) (BW: RO-W1, RO-WP64, RO-W48)			
	Supplément éclairage compl. avec radio (incl. frontspot) (BF: RO-F1, RO-FP64, RO-F48)			
	Supplément paroi arrière en pierre (RO-SR44)			
	Supplément gaine de câble (RO-D)			
Suggestion (ill.) comprenant : 1x ROL19M Buffet bas 192, 1 porte, 2 abattants, 2 tiroirs, accent pierre 1x ROP64 Panneau en pierre 64/202, plate-forme, 3 étagères en verre 1x ROH48-R Buffet haut 48, 1 porte, partie vitrine, ferrage à droite				
Suggestion 259 L/P/H en cm : 308 / 42,8 / 218 	Référence voir illustration	ROV259-L		
	Référence (inversé)	ROV259-R		
	Bois	CHÊNE	NOYER	
	Supplément tiroir 160 au lieu d'un rabat (RO-S16)			
	Supplément vitrines et éclairage de bord avec interrupteur (W: RO-W64, RO-WW43S)			
	Supplément vitrines et éclairage de bord avec radio (F: RO-F64, RO-FW43S)			
	Supplément paroi arrière en pierre (RO-SR64)			
	Supplément gaine de câble (RO-D)			
	Suggestion (ill.) comprenant : 1x ROHL16 Buffet bas suspendu 160, 1 abattant, 2 tiroirs 1x ROHK88-L Élément combiné suspendu 88/169, 2 portes, 1 tiroir, finition à gauche 1x ROW43S-R Panneau mural en pierre 40/112, 3 tablettes en verre, Panneau droit 1x ROHE40-R Unité murale 40/128, 1 porte, ferrage à droite			

Suggestion 272 L/P/H en cm : 312 / 43,2 / 201,6 	Référence voir illustration	ROV272-L													
	Référence (inversé)	ROV272-R													
	Bois	CHÊNE	NOYER												
	Supplément tiroir 160 au lieu d'un rabat (RO-S16)														
	Supplément vitrines et éclairage de bord avec interrupteur (W: RO-W64, RO-WW44S)														
	Supplément vitrines et éclairage de bord avec radio (F: RO-F64, RO-FW44S)														
	Supplément éclairage compl. avec interrupteur (incl. frontspot) (BW: RO-BW642, RO-WW44S)														
	Supplément éclairage compl. avec radio (incl. frontspot) (BF: RO-BF642, RO-FW44S)														
	Supplément paroi arrière en pierre (RO-SR66)														
	Supplément gaine de câble (RO-D)														
Suggestion (ill.) comprenant : <table border="0" style="width: 100%;"> <tr> <td style="width: 33%;">1x ROL16</td> <td style="width: 33%;">Buffet bas 160, 1 abattant, 2 tiroirs</td> <td style="width: 34%;"></td> </tr> <tr> <td>1x ROV64S-L</td> <td>Vitrine 64, 4 portes, accent pierre, finition à gauche</td> <td></td> </tr> <tr> <td>1x ROHE4-R</td> <td>Unité murale 40/98, 1 porte, ferrage à droite</td> <td></td> </tr> <tr> <td>1x ROW44S-L</td> <td>Panneau mural en pierre 40/134, 4 tablettes en verre, Panneau gauche</td> <td></td> </tr> </table>				1x ROL16	Buffet bas 160, 1 abattant, 2 tiroirs		1x ROV64S-L	Vitrine 64, 4 portes, accent pierre, finition à gauche		1x ROHE4-R	Unité murale 40/98, 1 porte, ferrage à droite		1x ROW44S-L	Panneau mural en pierre 40/134, 4 tablettes en verre, Panneau gauche	
1x ROL16	Buffet bas 160, 1 abattant, 2 tiroirs														
1x ROV64S-L	Vitrine 64, 4 portes, accent pierre, finition à gauche														
1x ROHE4-R	Unité murale 40/98, 1 porte, ferrage à droite														
1x ROW44S-L	Panneau mural en pierre 40/134, 4 tablettes en verre, Panneau gauche														
Suggestion 285 L/P/H en cm : 312 / 42,8 / 202,9 	Référence voir illustration	ROV285-L													
	Référence (inversé)	ROV285-R													
	Bois	CHÊNE	NOYER												
	Supplément tiroir 96 au lieu d'un rabat (RO-S96)														
	Supplément vitrines et éclairage de bord avec interrupteur (W: RO-W64, RO-WW44S)														
	Supplément vitrines et éclairage de bord avec radio (F: RO-F64, RO-FW44S)														
	Supplément éclairage compl. avec interrupteur (incl. frontspot) (BW: RO-W2, RO-W64, RO-WW44S)														
	Supplément éclairage compl. avec radio (incl. frontspot) (BF: RO-F2, RO-F64, RO-FW44S)														
	Supplément paroi arrière en pierre (RO-SR64)														
	Supplément gaine de câble (RO-D)														
Suggestion (ill.) comprenant : <table border="0" style="width: 100%;"> <tr> <td style="width: 33%;">1x ROL16S-L</td> <td style="width: 33%;">Buffet bas 160, 2 portes, 1 abattant, 1 tiroir, accent pierre, portes à gauche</td> <td style="width: 34%;"></td> </tr> <tr> <td>1x ROHK88-L</td> <td>Élément combiné suspendu 88/169, 2 portes, 1 tiroir, finition à gauche</td> <td></td> </tr> <tr> <td>1x ROHE4-R</td> <td>Unité murale 40/98, 1 porte, ferrage à droite</td> <td></td> </tr> <tr> <td>1x ROW44S-L</td> <td>Panneau mural en pierre 40/134, 4 tablettes en verre, Panneau gauche</td> <td></td> </tr> </table>				1x ROL16S-L	Buffet bas 160, 2 portes, 1 abattant, 1 tiroir, accent pierre, portes à gauche		1x ROHK88-L	Élément combiné suspendu 88/169, 2 portes, 1 tiroir, finition à gauche		1x ROHE4-R	Unité murale 40/98, 1 porte, ferrage à droite		1x ROW44S-L	Panneau mural en pierre 40/134, 4 tablettes en verre, Panneau gauche	
1x ROL16S-L	Buffet bas 160, 2 portes, 1 abattant, 1 tiroir, accent pierre, portes à gauche														
1x ROHK88-L	Élément combiné suspendu 88/169, 2 portes, 1 tiroir, finition à gauche														
1x ROHE4-R	Unité murale 40/98, 1 porte, ferrage à droite														
1x ROW44S-L	Panneau mural en pierre 40/134, 4 tablettes en verre, Panneau gauche														
Suggestion 294 L/P/H en cm : 320,2 / 42,8 / 	Référence	ROV294													
	Bois	CHÊNE	NOYER												
	Supplément tiroir 96 au lieu d'un rabat (RO-S96)														
	Supplément éclairage avec interrupteur (W: 2x RO-WP64)														
	Supplément éclairage avec radio et variateur (F: 2x RO-FP64)														
	Supplément gaine de câble (RO-D)														
	Suggestion (ill.) comprenant : <table border="0" style="width: 100%;"> <tr> <td style="width: 33%;">1x ROP64</td> <td style="width: 33%;">Panneau en pierre 64/202, plate-forme, 3 étagères en verre</td> <td style="width: 34%;"></td> </tr> <tr> <td>1x ROL19</td> <td>Buffet bas 192, 2 portes, 1 abattant, 1 tiroir</td> <td></td> </tr> <tr> <td>1x ROP64</td> <td>Panneau en pierre 64/202, plate-forme, 3 étagères en verre</td> <td></td> </tr> </table>				1x ROP64	Panneau en pierre 64/202, plate-forme, 3 étagères en verre		1x ROL19	Buffet bas 192, 2 portes, 1 abattant, 1 tiroir		1x ROP64	Panneau en pierre 64/202, plate-forme, 3 étagères en verre			
1x ROP64	Panneau en pierre 64/202, plate-forme, 3 étagères en verre														
1x ROL19	Buffet bas 192, 2 portes, 1 abattant, 1 tiroir														
1x ROP64	Panneau en pierre 64/202, plate-forme, 3 étagères en verre														

Suggestion 298

L/P/H en cm : 324 / 42,8 / 185



Référence voir illustration	ROV298-L	
Référence (inversé)	ROV298-R	
Bois	CHÊNE	NOYER
Supplément tiroir 128 au lieu d'un rabat (RO-S12)		
Supplément vitrines et éclairage de bord avec interrupteur (W: RO-W48, RO-WW43S)		
Supplément vitrines et éclairage de bord avec radio (F: RO-F48, RO-FW43S)		
Supplément éclairage compl. avec interrupteur (incl. frontspot) (BW: RO-W2, RO-W48, RO-WW43S)		
Supplément éclairage compl. avec radio (incl. frontspot) (BF: RO-F2, RO-F48, RO-FW43S)		
Supplément paroi arrière en pierre (RO-SR44)		
Supplément gaine de câble (RO-D)		
Suggestion (ill.) comprenant :	1x ROL19S-L Buffet bas 192, 2 portes, 1 abattant, 1 tiroir, accent pierre, portes à gauche 1x ROHU12-R Élément suspendu 128/50, 1 porte vitrée, 1 abattant, finition à droite 1x ROW43S-L Panneau mural en pierre 40/112, 3 tablettes en verre, Panneau gauche	




Académie – Formation des employés



Au service de la nature et de la qualité depuis plus de 90 ans

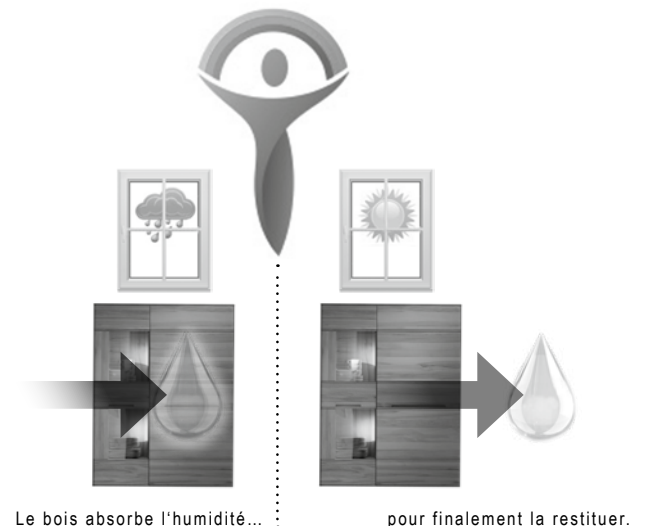
L'innovation se souciant de l'environnement vert et social





Label environnemental pour 	Énergie / recyclage 	Responsabilité sociale 
<ul style="list-style-type: none"> • Consommation de matières premières et d'énergie • substances testées • Émissions • Élimination / recyclage • Emballage • Distribution et transport • Qualité, sécurité, durabilité • uniquement des fournisseurs certifiés en matière d'environnement et de qualité 	<ul style="list-style-type: none"> • Revalorisation thermique de 95 % des déchets de bois • Recyclage de l'ensemble des vernis et décapants à l'eau • L'énergie provient de sources renouvelables • Renoncement conscient à la climatisation grâce à un système spécial de ventilation nocturne 	<ul style="list-style-type: none"> • Académie – Formation des employés • service gratuit de navette pour les employés • Cantine de l'entreprise • Assistance des organisations de sécurité



Meubles en bois pour une atmosphère intérieure agréable







VOGLAUER MEUBLE LIGNE



HABITER / MANGER



Valpin



Vmontanara



Vcuben living



Vrock living



DOMIR



Valpin sleeping



Vmontanara sleeping



Vvaganto



ENTRÉE



Valpin



Vmontanara



Vrock coming



BAIN




Valpin bad



Vmontanara bad



Vquell



Vlineos

CERTIFIÉE ET RECOMPENSÉE



GERMAN
DESIGN
AWARD



VOGLAUER



www.voglauer.com