

VOGLAUER

Ulineos



ELENCO ARTICOLI
(valido dal 1° settembre 2023)

Per effettuare un ORDINE si prega di indicare i seguenti punti:

MODELLO: LN | Vlineos Bad

TIPO DI LEGNO:

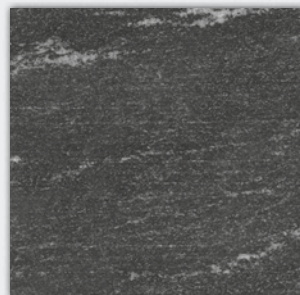


SG | Rovere vecchio laccato grigio rustico



EH | Rovere vecchio rustico laccato

CENTRO DI PIETRA:



S | Granito alpino - nero-grigio

ILLUMINAZIONE:



Supplemento:
Colore della luce regolabile in continuo tramite sensore a sfioramento

FONDO SUPERFICIALE:

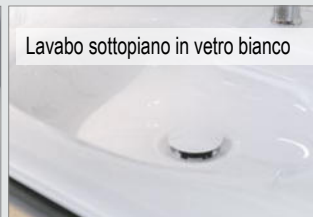


Vasca superiore in pietra acrilica

LAVABO SOTTOPIANO:



Lavabo sottopiano in pietra acrilica



Lavabo sottopiano in vetro bianco



Mobiletto in vetro bianco opaco

Struttura / portate massime:

Carcassa:	quadro da falegname impiallacciato in vero legno, legno massiccio (rilievo a righe)		
Frontali:	Pannello da falegname, impiallacciato in vero legno; legno massiccio (rilievo a righe), specchio di cristallo, granito alpino smaltato nero		
Accento:	accento di pietra granito alpino nero-grigio, profili in alluminio anodizzato nero (C35)		
Ripiani:	piani in vetro 6 mm, listellare impiallacciato in vero legno 20 mm		
Maniglie a specchio:	Alluminio anodizzato effetto acciaio inox (EL02)		
Cassetti:	Cassetti in legno massiccio giuntato (quercia) con estrazione completa scorrevole a scomparsa		
Lavabi / bacini:	Corian (pietra acrilica) 12 mm, lato inferiore in vetro rivestito di bianco		
Superficie del legno:	vernice a base d'acqua senza solventi con effetto naturale (SG incl. mordente a base d'acqua)		
Portate massime:	ripiani di scomparto in vetro 6 mm: massimo 5 kg	cassetti fino a 80 cm larghezza: massimo 10 kg	
	Elementi pensili: massimo 50 kg	cassetti oltre 80 cm larghezza: massimo 25 kg	

Illuminazione (opzionale)

Tutti i sistemi di illuminazione, ad eccezione degli apparecchi montati in superficie, sono installati e cablati in modo permanente nei mobili da VOGLAUER. Ogni elemento illuminato è dotato di un dispositivo di funzionamento o di un trasformatore e di un cavo di rete. Le lampade (bulbi) degli apparecchi non possono essere sostituite. Commutazione con interruttore a sensore tattile

con funzione di memoria di carico

Cavo di collegamento: Specchio a muro 2,5 m con spina angolare europea, armadi a specchio 1,5 m con spina angolare Schuko.

Potenza/consumo: Apparecchi a LED a plafone: 20 watt, strype LED (catene LED): 5 watt/metro lineare, LED-X-Line 5 watt/metro lineare

Colore della luce: da 2700 Kelvin a 5000 Kelvin regolabile in continuo

Etichettatura del consumo energetico: per tutti i mobili VOGLAUER dotati di illuminazione vale la seguente dicitura: „Questo prodotto contiene una sorgente luminosa di classe di

Materiali legnosi - clima ambientale:

I mobili bagno VOGLAUER sono adatti per un clima normale della sala da bagno. Un breve aumento dell'umidità non danneggia i mobili se l'umidità viene poi rimossa con un'adeguata ventilazione (ad esempio dopo la doccia). Gli schizzi d'acqua, la condensa o i ristagni di acqua devono essere perciò eliminati subito con un panno asciutto, in quanto i tempi di esposizione prolungati possono causare rigonfiamenti o la formazione di muffe.

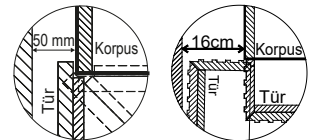
Nonostante la più accurata lavorazione, il legno è una materia prima viva che reagisce alle variazioni dell'umidità dell'aria e si adatta alle condizioni climatiche. Diversi colori, strutture, piccole crepe, lievi deformazioni o altri nodi aperti possono essere le inevitabili conseguenze. Per ridurre al minimo deformazioni e crepe, i mobili di legno massiccio devono essere esposti a fluttuazioni minime di temperature o umidità. La superficie è protetta da una struttura in vernice multistrato. Si consiglia di pulire con un panno leggermente inumidito oppure con una spazzola morbida e umida, seguendo la direzione della fibra del legno. Impedire che lo sporco si secchi rimuovendolo immediatamente.

Lavabi - Corian (pietra acrilica):

Pietra acrilica composta da resina acrilica e due terzi di minerali estratti dalla bauxite (minerale di alluminio). Resina acrilica – è un materiale perfettamente indurito. La produzione di resina acrilica è totalmente esente da stireni e plastificanti e viene applicata anche per impianti ossei medicali. Contrariamente al marmo o alla ceramica, i lavabi in pietra acrilica non possono lacerarsi o staccarsi. Una delle molte proprietà positive della pietra acrilica è la sua superficie priva di pori. Grazie a questa caratteristica la pietra acrilica non assorbe i liquidi né lo sporco. La pietra acrilica è estremamente resistente allo sporco, robusta e perciò di facile manutenzione.

Indicazioni importanti per la progettazione:

- Chiarire le condizioni relative alla costruzione, gli ostacoli, le dimensioni e i valori di carico quando si determinano i requisiti, al fine di garantire una corretta esecuzione del contratto.
- Definire i lavori elettrici preliminari per i collegamenti e i dispositivi (i sistemi di illuminazione a sé stanti richiedono soluzioni di canaline per cavi sopra o sotto l'intonaco). L'allacciamento alla rete elettrica per l'illuminazione (prese, uscita cavo) può essere eseguito in tutta la zona dello schienale per gli elementi illuminati (spazio vuoto dietro lo schienale dello specchio a muro di circa 32 mm, armadio a specchio di circa 23 mm).
- Gli elementi elettrificati devono presentare una distanza minima di 60 cm rispetto alla vasca da bagno/doccia. Si devono osservare le prescrizioni di sicurezza e le norme dei rispettivi Paesi.
- Tutti gli armadi con ante a battente possono essere montati solo con il lato cerniera distante dalla parete, come mostrato nello schizzo, poiché le ante sporgono lateralmente quando vengono aperte.
- Tutte le dimensioni specificate nell'elenco dei modelli sono teoriche e approssimative e possono discostarsi dalle dimensioni effettive, in particolare a causa della somma di tutte le tolleranze. Le sporgenze delle maniglie o altre sporgenze secondarie dei componenti non sono prese in considerazione nelle dimensioni generali.

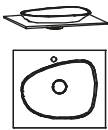
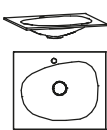
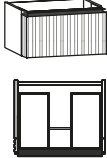
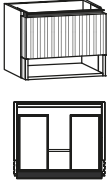
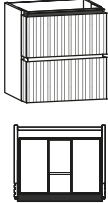
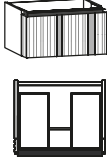
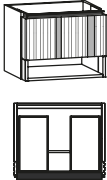
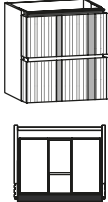

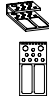
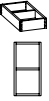
**Montaggio dei mobili**

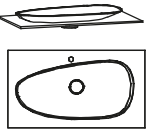
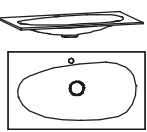
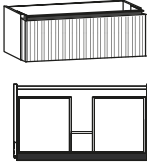
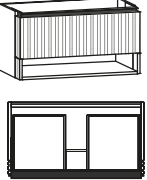
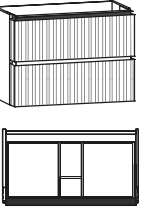
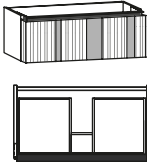
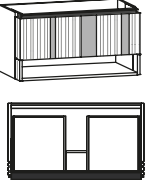
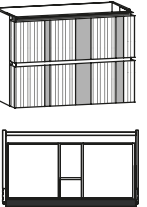



- Tutti gli elementi del corpo devono essere fissati alla parete. VOGLAUER include gli accessori di montaggio adatti per pareti in muratura. Per pareti in materiale leggero sarà lo stesso montatore a doversi procurare tasselli e viti adeguati. VOGLAUER non si assume alcuna responsabilità per il montaggio!
- Le cerniere sono nichelate e regolabili in 3 dimensioni. Tuttavia, per il corretto montaggio delle ante è indispensabile che i mobili siano perfettamente allineati in verticale e in orizzontale. Le piccole irregolarità della parete possono essere compensate con le staffe di montaggio. Le differenze di livello esistenti dovute ai rivestimenti delle pareti, ad es. piastrellatura parziale, devono essere compensate con listelli distanziatori adeguati.
- L'incollaggio tra lavabo e base va eseguito con un sigillante per giunti trasparente, neutro (senza solventi / a reticolazione neutra) a base di silicone. Proteggere con il sigillante anche tutti i giunti di collegamento del lavabo ai componenti adiacenti (giunto soggetto a manutenzione).

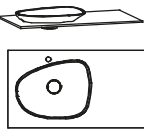
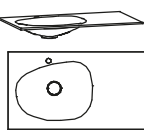
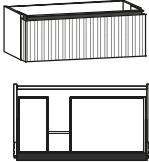
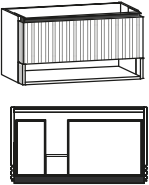
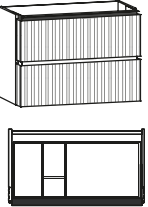
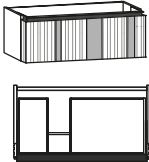
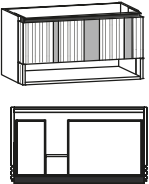
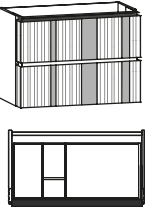




Nota: a causa delle proprietà del loro materiale, i giunti elastici vanno considerati come giunti soggetti a manutenzione e non sono perciò considerati come guarnizione. Il funzionamento del giunto soggetto a manutenzione deve essere controllato a intervalli regolari e il materiale va eventualmente sostituito per evitare danni conseguenti. Per tale motivo devono essere sottoposti a manutenzione e presentano limiti di carico. I giunti soggetti a manutenzione sono esclusi dalla garanzia!

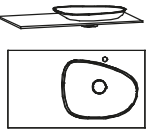
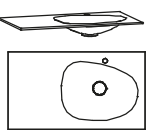
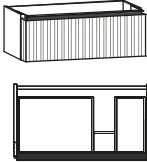
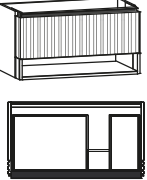
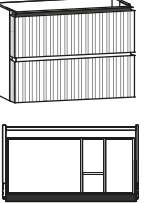
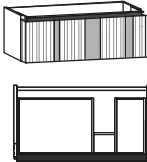
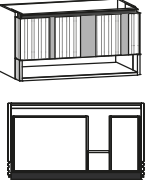
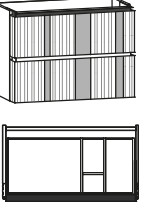




Passaporto di qualità dei mobili VOGLAUER:

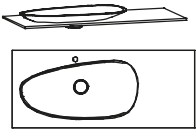
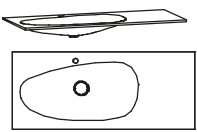
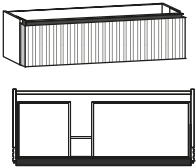
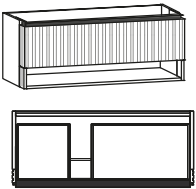
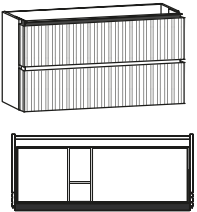
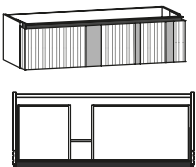
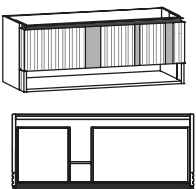
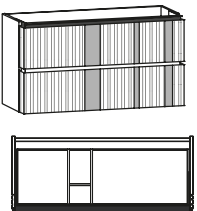

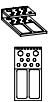

Al momento dell'acquisto dei mobili VOGLAUER, viene consegnato il pass di qualità per i mobili VOGLAUER (download online: www.voglauer.com). Una documentazione completa che specifica i 5 anni di garanzia e contiene molte informazioni importanti come le istruzioni per l'uso e la cura.

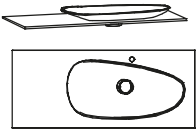
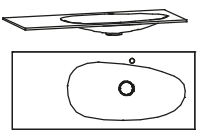
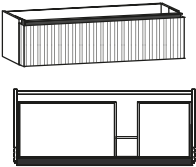
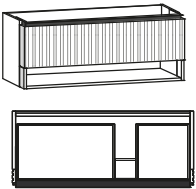
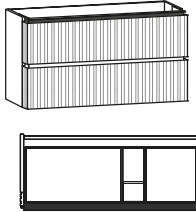
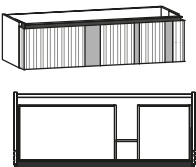
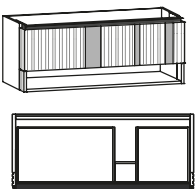
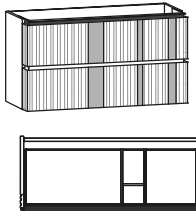



con 1 foro rubinetteria (su richiesta disponibile senza foro)	 <p>L/P/H in cm: 65 / 55 / 12,6</p>	 <p>L/P/H in cm: 65 / 55 / 13</p>		
Descrizione	Lavabo per mobili 65, lavabo da appoggio	Lavabo per mobili 65, lavabo sottopiano		
Plan de toilette	Pietra acrilica bianca	Pietra acrilica bianca	Verre blanc mat	Vetro bianco
Codice articolo	BW65MAK-AW	BW65MUK-AW	BW65MUK-GM	BW65MUK-GW
Sovrapp. Gruppo di scarico e troppopieno con copertura adatta (sistema CLOU con maniglia a leva per eccentrico)	---	(-U1)		
Piletta di scarico con copertura adeguata	(-P1)			
	 <p>L/P/H in cm: 64 / 53,7 / 34,8</p>	 <p>L/P/H in cm: 64 / 53,7 / 50,8</p>	 <p>L/P/H in cm: 64 / 53,7 / 68,8</p>	
Descrizione	Mobiletto 64/34, 1 cassetto	Mobiletto 64/50, 1 cassetto, vano a giorno	Mobiletto 64/68, 2 cassetti	
Codice articolo	W64M	W64MF	W64MH	
Rovere SG o EH *				
Supplemento per illuminazione con sensore tattile	(-W64U)			
	 <p>L/P/H in cm: 64 / 53,7 / 34,8</p>	 <p>L/P/H in cm: 64 / 53,7 / 50,8</p>	 <p>L/P/H in cm: 64 / 53,7 / 68,8</p>	
Descrizione	Mobiletto 64/34, 1 cassetto, accento pietra	Mobiletto 64/50, 1 cassetto, vano a giorno, accento pietra	Mobiletto 64/68, 2 cassetti, accento pietra	
Codice articolo	W64MA	W64MFA	W64MHA	
Rovere SG o EH *				
Supplemento per illuminazione con sensore tattile	(-W64U)			
Inserti per cassetti adeguati	 <p>L/P/H in cm: 19 / 37,6 / 5,5</p>	 <p>L/P/H in cm: 18,6 / 37 / 7</p>	 <p>L/P/H in cm: 18,6 / 37 / 7</p>	
Descrizione	Inserto per cassetto variabile 19/38 cm	Portatrucchi 19/38 cm	Vaschetta in legno per riporre i cosmetici 19/37 cm	
Codice articolo	BVL19	BSE19	BSS19	

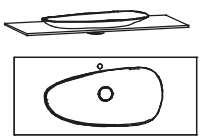
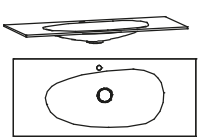
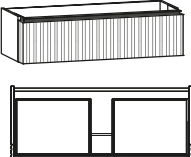
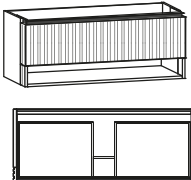
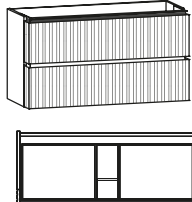
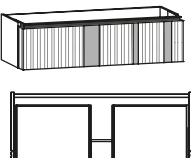
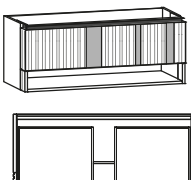
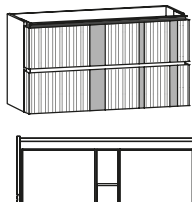


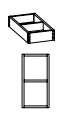
con 1 foro rubinetteria (su richiesta disponibile senza foro)	 <p>L/P/H in cm: 97 / 55 / 12,6</p>	 <p>L/P/H in cm: 97 / 55 / 13</p>		
Descrizione	Lavabo per mobili 97, lavabo da appoggio	Lavabo per mobili 97, lavabo sottopiano		
Plan de toilette	Pietra acrilica bianca	Pietra acrilica bianca	Verre blanc mat	Vetro bianco
Codice articolo	BW97MAK-AW	BW97MUK-AW	BW97MUK-GM	BW97MUK-GW
Sovrapp. Gruppo di scarico e troppopieno con copertura adatta (sistema CLOU con maniglia a leva per eccentrico)	---	(-U1)		
Piletta di scarico con copertura adeguata	(-P1)			
	 <p>L/P/H in cm: 96 / 53,7 / 34,8</p>	 <p>L/P/H in cm: 96 / 53,7 / 50,8</p>	 <p>L/P/H in cm: 96 / 53,7 / 68,8</p>	
Descrizione	Mobiletto 96/34, 1 cassetto	Mobiletto 96/50, 1 cassetto, vano a giorno	Mobiletto 96/68, 2 cassetti	
Codice articolo	W96M	W96MF	W96MH	
Rovere SG o EH *				
Supplemento per illuminazione con sensore tattile	(-W96U)			
	 <p>L/P/H in cm: 96 / 53,7 / 34,8</p>	 <p>L/P/H in cm: 96 / 53,7 / 50,8</p>	 <p>L/P/H in cm: 96 / 53,7 / 68,8</p>	
Descrizione	Mobiletto 96/34, 1 cassetto, accento di pietra	Mobiletto 96/50, 1 cassetto, vano a giorno, accento pietra	Mobiletto 96/68, 2 cassetti, accento pietra	
Codice articolo	W96MA	W96MFA	W96MHA	
Rovere SG o EH *				
Supplemento per illuminazione con sensore tattile	(-W96U)			
Inserti per cassetti adeguati	 <p>L/P/H in cm: 35 / 37,6 / 5,5</p>	 <p>L/P/H in cm: 18,6 / 37 / 7</p>	 <p>L/P/H in cm: 18,6 / 37 / 7</p>	
Descrizione	Inserto per cassetto variabile 35/38 cm	Portatrucchi 19/38 cm	Vaschetta in legno per riporre i cosmetici 19/37 cm	
Codice articolo	BVL35	BSE19	BSS19	

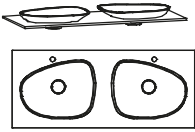
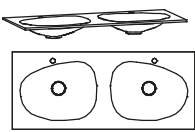
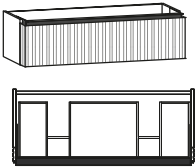
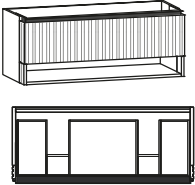
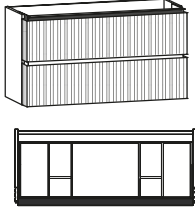
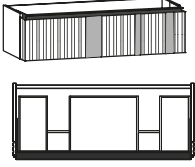
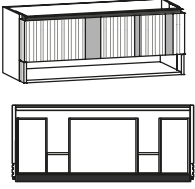
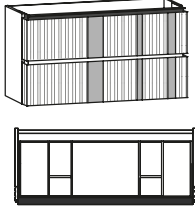



<p>con 1 foro rubinetteria (su richiesta disponibile senza foro)</p>	 <p>L/P/H in cm: 97 / 55 / 12,6</p>	 <p>L/P/H in cm: 97 / 55 / 13</p>			
<p>Descrizione</p>	<p>Lavabo per mobili 97, lavabo da appoggio laterale, versione a sinistra</p>		<p>Lavabo per mobili 97, lavabo sottopiano laterale, versione a sinistra</p>		
<p>Plan de toilette</p>	<p>Pietra acrilica bianca</p>		<p>Pietra acrilica bianca</p>	<p>Verre blanc mat</p>	<p>Vetro bianco</p>
<p>Codice articolo</p>	<p>BW97EAK-AW-L</p>		<p>BW97EUK-AW-L</p>	<p>BW97EUK-GM-L</p>	<p>BW97EUK-GW-L</p>
<p>Sovrapp. Gruppo di scarico e troppopieno con copertura adatta (sistema CLOU con maniglia a leva per eccentrico)</p>	<p>---</p>		<p>(-U1)</p>		
<p>Piletta di scarico con copertura adeguata</p>	<p>(-P1)</p>				
 <p>L/P/H in cm: 96 / 53,7 / 34,8</p>	 <p>L/P/H in cm: 96 / 53,7 / 50,8</p>	 <p>L/P/H in cm: 96 / 53,7 / 68,8</p>			
<p>Descrizione</p>	<p>Mobiletto 96/34, 1 cassetto, versione a sinistra</p>	<p>Mobiletto 96/50, 1 cassetto, vano a giorno, versione a sinistra</p>	<p>Mobiletto 96/68, 2 cassetti, versione a sinistra</p>		
<p>Codice articolo</p>	<p>W96E-L</p>	<p>W96EF-L</p>	<p>W96EH-L</p>		
<p>Rovere SG o EH *</p>	<p>Supplemento per illuminazione con sensore tattile (-W96U)</p>				
 <p>L/P/H in cm: 96 / 53,7 / 34,8</p>	 <p>L/P/H in cm: 96 / 53,7 / 50,8</p>	 <p>L/P/H in cm: 96 / 53,7 / 68,8</p>			
<p>Descrizione</p>	<p>Mobiletto 96/34, 1 cassetto, accento di pietra, versione a sinistra</p>	<p>Mobiletto 96/50, 1 cassetto, vano a giorno, accento pietra, versione a sinistra</p>	<p>Mobiletto 96/68, 2 cassetti, accento pietra, versione a sinistra</p>		
<p>Codice articolo</p>	<p>W96EA-L</p>	<p>W96EFA-L</p>	<p>W96EHA-L</p>		
<p>Rovere SG o EH *</p>	<p>Supplemento per illuminazione con sensore tattile (-W96U)</p>				
<p>Inserti per cassetti adeguati</p>	 <p>L/P/H in cm: 19 / 37,6 / 5,5</p>	 <p>L/P/H in cm: 51 / 37,6 / 5,5</p>	 <p>L/P/H in cm: 18,6 / 37 / 7</p>	 <p>L/P/H in cm: 18,6 / 37 / 7</p>	
<p>Descrizione</p>	<p>Inserto per cassetto variabile 19/38 cm</p>	<p>Inserto per cassetto variabile 51/38 cm</p>	<p>Portatrucchi 19/38 cm</p>	<p>Vaschetta in legno per riporre i cosmetici 19/37 cm</p>	
<p>Codice articolo</p>	<p>BVL19</p>	<p>BVL51</p>	<p>BSE19</p>	<p>BSS19</p>	

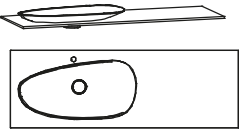
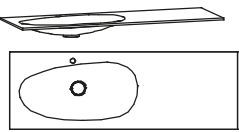
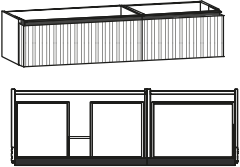
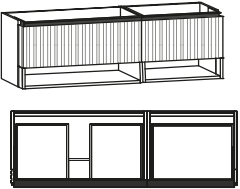
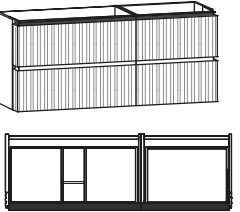
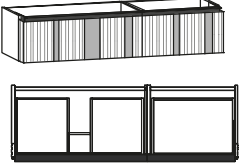
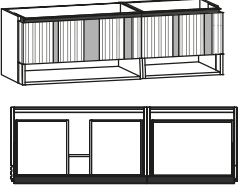
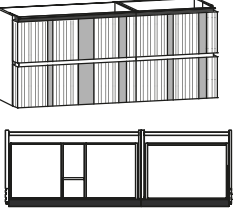



con 1 foro rubinetteria (su richiesta disponibile senza foro)	 <p>L/P/H in cm: 97 / 55 / 12,6</p>	 <p>L/P/H in cm: 97 / 55 / 13</p>		
Descrizione	Lavabo per mobili 97, lavabo da appoggio laterale, versione a destra	Lavabo per mobili 97, lavabo sottopiano laterale, versione a destra		
Plan de toilette	Pietra acrilica bianca	Pietra acrilica bianca	Verre blanc mat	Vetro bianco
Codice articolo	BW97EAK-AW-R	BW97EUK-AW-R	BW97EUK-GM-R	BW97EUK-GW-R
Sovrapp. Gruppo di scarico e troppopieno con copertura adatta (sistema CLOU con maniglia a leva per eccentrico)	---	(-U1)		
Piletta di scarico con copertura adeguata	(-P1)			
 <p>L/P/H in cm: 96 / 53,7 / 34,8</p>	 <p>L/P/H in cm: 96 / 53,7 / 50,8</p>	 <p>L/P/H in cm: 96 / 53,7 / 68,8</p>		
Descrizione	Mobiletto 96/34, 1 cassetto, versione a destra	Mobiletto 96/50, 1 cassetto, vano a giorno, versione a destra	Mobiletto 96/68, 2 cassetti, versione a destra	
Codice articolo	W96E-R	W96EF-R	W96EH-R	
Rovere SG o EH *				
Supplemento per illuminazione con sensore tattile	(-W96U)			
 <p>L/P/H in cm: 96 / 53,7 / 34,8</p>	 <p>L/P/H in cm: 96 / 53,7 / 50,8</p>	 <p>L/P/H in cm: 96 / 53,7 / 68,8</p>		
Descrizione	Mobiletto 96/34, 1 cassetto, accento di pietra, versione a destra	Mobiletto 96/50, 1 cassetto, vano a giorno, accento pietra, versione a destra	Mobiletto 96/68, 2 cassetti, accento pietra, versione a destra	
Codice articolo	W96EA-R	W96EFA-R	W96EHA-R	
Rovere SG o EH *				
Supplemento per illuminazione con sensore tattile	(-W96U)			
Inserti per cassetti adeguati	 <p>L/P/H in cm: 19 / 37,6 / 5,5</p>	 <p>L/P/H in cm: 51 / 37,6 / 5,5</p>	 <p>L/P/H in cm: 18,6 / 37 / 7</p>	 <p>L/P/H in cm: 18,6 / 37 / 7</p>
Descrizione	Inserto per cassetto variabile 19/38 cm	Inserto per cassetto variabile 51/38 cm	Portatrucchi 19/38 cm	Vaschetta in legno per riporre i cosmetici 19/38 cm
Codice articolo	BVL19	BVL51	BSE19	BSS19

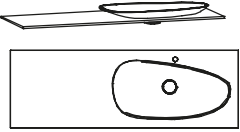
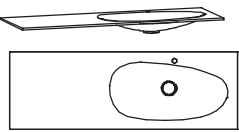
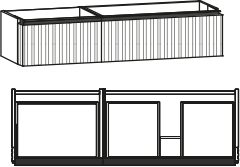
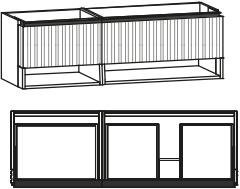
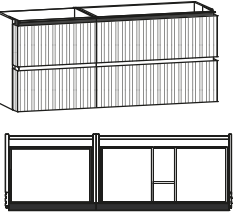
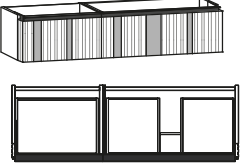
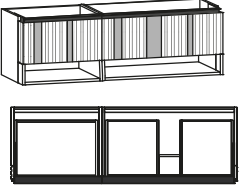
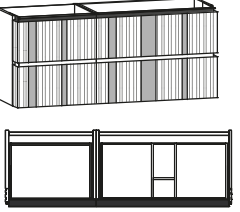



con 1 foro rubinetteria (su richiesta disponibile senza foro)	 <p>L/P/H in cm: 129 / 55 / 12,6</p>	 <p>L/P/H in cm: 129 / 55 / 13</p>		
Descrizione	Lavabo per mobili 129, lavabo da appoggio laterale, versione a sinistra	Lavabo per mobili 129, lavabo sottopiano laterale, versione a sinistra		
Plan de toilette	Pietra acrilica bianca	Pietra acrilica bianca	Verre blanc mat	Vetro bianco
Codice articolo	BW12EAK-AW-L	BW12EUK-AW-L	BW12EUK-GM-L	BW12EUK-GW-L
Sovrapp. Gruppo di scarico e troppopieno con copertura adatta (sistema CLOU con maniglia a leva per eccentrico)	---	(-U1)		
Piletta di scarico con copertura adeguata	(-P1)			
	 <p>L/P/H in cm: 128 / 53,7 / 34,8</p>	 <p>L/P/H in cm: 128 / 53,7 / 50,8</p>	 <p>L/P/H in cm: 128 / 53,7 / 68,8</p>	
Descrizione	Mobiletto 128/34, 1 cassetto, versione a sinistra	Mobiletto 128/50, 1 cassetto, vano a giorno, versione a sinistra	Base piano lavabo 128/68, 2 cassetti, versione a sinistra	
Codice articolo	W12E-L	W12EF-L	W12EH-L	
Rovere SG o EH *				
Supplemento per illuminazione con sensore tattile	(-W12U)			
	 <p>L/P/H in cm: 128 / 53,7 / 34,8</p>	 <p>L/P/H in cm: 128 / 53,7 / 50,8</p>	 <p>L/P/H in cm: 128 / 53,7 / 68,8</p>	
Descrizione	Mobiletto 128/34, 1 cassetto, accento pietra, versione a sinistra	Mobiletto 128/50, 1 cassetto, vano a giorno, accento pietra, versione a sinistra	Mobiletto 128/68, 2 cassetti, accento pietra, versione a sinistra	
Codice articolo	W12EA-L	W12EFA-L	W12EHA-L	
Rovere SG o EH *				
Supplemento per illuminazione con sensore tattile	(-W12U)			
Inserti per cassetti adeguati	 <p>L/P/H in cm: 35 / 37,6 / 5,5</p>	 <p>L/P/H in cm: 18,6 / 37 / 7</p>	 <p>L/P/H in cm: 18,6 / 37 / 7</p>	
Descrizione	Inserto per cassetto variabile 35/38 cm	Portatrucchi 19/38 cm	Vaschetta in legno per riporre i cosmetici 19/37 cm	
Codice articolo	BVL35	BSE19	BSS19	

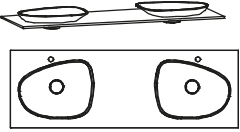
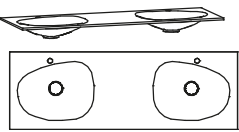
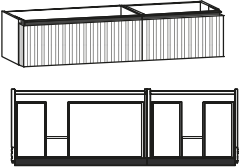
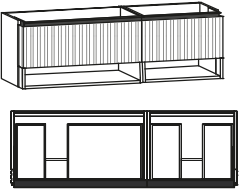
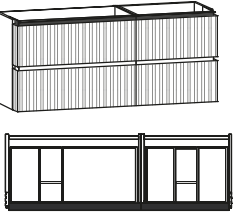
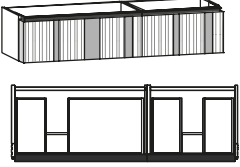

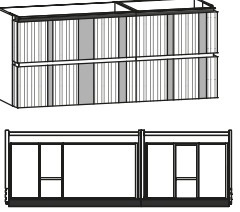




con 1 foro rubinetteria (su richiesta disponibile senza foro)	 <p>L/P/H in cm: 129 / 55 / 12,6</p>	 <p>L/P/H in cm: 129 / 55 / 13</p>		
Descrizione	Lavabo per mobili 129, lavabo da appoggio laterale, versione a destra	Lavabo per mobili 129, lavabo sottopiano laterale, versione a destra		
Plan de toilette	Pietra acrilica bianca	Pietra acrilica bianca	Verre blanc mat	Vetro bianco
Codice articolo	BW12EAK-AW-R	BW12EUK-AW-R	BW12EUK-GM-R	BW12EUK-GW-R
Sovrapp. Gruppo di scarico e troppopieno con copertura adatta (sistema CLOU con maniglia a leva per eccentrico)	---	(-U1)		
Piletta di scarico con copertura adeguata	(-P1)			
 <p>L/P/H in cm: 128 / 53,7 / 34,8</p>	 <p>L/P/H in cm: 128 / 53,7 / 50,8</p>	 <p>L/P/H in cm: 128 / 53,7 / 68,8</p>		
Descrizione	Mobiletto 128/34, 1 cassetto, versione a destra	Mobiletto 128/50, 1 cassetto, vano a giorno, versione a destra	Base piano lavabo 128/68, 2 cassetti, versione a destra	
Codice articolo	W12E-R	W12EF-R	W12EH-R	
Rovere SG o EH *				
Supplemento per illuminazione con sensore tattile	(-W12U)			
 <p>L/P/H in cm: 128 / 53,7 / 34,8</p>	 <p>L/P/H in cm: 128 / 53,7 / 50,8</p>	 <p>L/P/H in cm: 128 / 53,7 / 68,8</p>		
Descrizione	Mobiletto 128/34, 1 cassetto, accento pietra, versione a destra	Mobiletto 128/50, 1 cassetto, vano a giorno, accento pietra, versione a destra	Mobiletto 128/68, 2 cassetti, accento pietra, versione a destra	
Codice articolo	W12EA-R	W12EFA-R	W12EHA-R	
Rovere SG o EH *				
Supplemento per illuminazione con sensore tattile	(-W12U)			
Inseri per cassetti adeguati  <p>L/P/H in cm: 35 / 37,6 / 5,5</p>	 <p>L/P/H in cm: 18,6 / 37 / 7</p>	 <p>L/P/H in cm: 18,6 / 37 / 7</p>		
Descrizione	Inserto per cassetto variabile 35/38 cm	Portatrucchi 19/38 cm	Vaschetta in legno per riporre i cosmetici 19/37 cm	
Codice articolo	BVL35	BSE19	BSS19	

con 1 foro rubinetteria (su richiesta disponibile senza foro)	 L/P/H in cm: 129 / 55 / 12,6	 L/P/H in cm: 129 / 55 / 13		
	Descrizione	Lavabo per mobili 129, lavabo da appoggio	Lavabo per mobili 129, lavabo sottopiano	
Plan de toilette	Pietra acrilica bianca	Pietra acrilica bianca	Verre blanc mat	Vetro bianco
Codice articolo	BW12MAK-AW	BW12MUK-AW	BW12MUK-GM	BW12MUK-GW
Sovrapp. Gruppo di scarico e troppopieno con copertura adatta (sistema CLOU con maniglia a leva per eccentrico)	---	(-U1)		
Piletta di scarico con copertura adeguata	(-P1)			
 L/P/H in cm: 128 / 53,7 / 34,8	 L/P/H in cm: 128 / 53,7 / 50,8	 L/P/H in cm: 128 / 53,7 / 68,8		
			Descrizione	Mobiletto 128/34, 1 cassetto
Codice articolo	W12M	W12MF	W12MH	
Rovere SG o EH *				
Supplemento per illuminazione con sensore tattile	(-W12U)			
 L/P/H in cm: 128 / 53,7 / 34,8	 L/P/H in cm: 128 / 53,7 / 50,8	 L/P/H in cm: 128 / 53,7 / 68,8		
			Descrizione	Mobiletto 128/34, 1 cassetto, accento pietra
Codice articolo	W12MA	W12MFA	W12MHA	
Rovere SG o EH *				
Supplemento per illuminazione con sensore tattile	(-W12U)			
Inseri per cassetti adeguati	 L/P/H in cm: 51 / 37,6 / 5,5	 L/P/H in cm: 18,6 / 37 / 7	 L/P/H in cm: 18,6 / 37 / 7	
	Descrizione	Insero per cassetto variabile 51/38 cm	Portatrucchi 19/38 cm	Vaschetta in legno per riporre i cosmetici 19/37 cm
Codice articolo	BVL51	BSE19	BSS19	


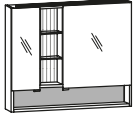


<p>con 2 fori per rubinetteria (su richiesta disponibile senza fori)</p>	 <p>L/P/H in cm: 129 / 55 / 12,6</p>	 <p>L/P/H in cm: 129 / 55 / 13</p>		
<p>Descrizione</p>	<p>Lavabo doppio per mobili 129, lavabo da appoggio</p>	<p>Lavabo doppio per mobili 129, lavabo sottopiano</p>		
<p>Plan de toilette</p>	<p>Pietra acrilica bianca</p>	<p>Pietra acrilica bianca</p>	<p>Verre blanc mat</p>	<p>Vetro bianco</p>
<p>Codice articolo</p>	<p>BW12DAK-AW</p>	<p>BW12DUK-AW</p>	<p>BW12DUK-GM</p>	<p>BW12DUK-GW</p>
<p>Sovrapp. 2x gruppo di scarico e troppopieno con copertura adatta (sistema CLOU con maniglia a leva per eccentrico)</p>	<p>---</p>	<p>(-U2)</p>		
<p>2x rifiuti permanenti con coperchio coordinato</p>		<p>(-P2)</p>		
 <p>L/P/H in cm: 128 / 53,7 / 34,8</p>	 <p>L/P/H in cm: 128 / 53,7 / 50,8</p>	 <p>L/P/H in cm: 128 / 53,7 / 68,8</p>		
<p>Descrizione</p>	<p>Mobiletto doppio 128/34, 1 cassetto</p>	<p>Mobiletto 128/50, 1 cassetto, vano a giorno</p>	<p>Mobiletto doppio 128/68, 2 cassetti</p>	
<p>Codice articolo</p>	<p>W12D</p>	<p>W12DF</p>	<p>W12DH</p>	
<p>Supplemento per illuminazione con sensore tattile (-W12U)</p>				
 <p>L/P/H in cm: 128 / 53,7 / 34,8</p>	 <p>L/P/H in cm: 128 / 53,7 / 50,8</p>	 <p>L/P/H in cm: 128 / 53,7 / 68,8</p>		
<p>Descrizione</p>	<p>Mobiletto doppio 128/34, 1 cassetto, accento in pietra</p>	<p>Mobiletto doppio 128/50, 1 cassetto, vano a giorno, accento pietra</p>	<p>Mobiletto 128/68, 2 cassetti, accento pietra</p>	
<p>Codice articolo</p>	<p>W12DA</p>	<p>W12DFA</p>	<p>W12DHA</p>	
<p>Supplemento per illuminazione con sensore tattile (-W12U)</p>				
<p>Inseri per cassetti adeguati</p>  <p>L/P/H in cm: 19 / 37,6 / 5,5</p>	 <p>L/P/H in cm: 18,6 / 37 / 7</p>	 <p>L/P/H in cm: 18,6 / 37 / 7</p>		
<p>Descrizione</p>	<p>Insero per cassetto variabile 19/38 cm</p>	<p>Portatrucchi 19/38 cm</p>	<p>Vaschetta in legno per riporre i cosmetici 19/37 cm</p>	
<p>Codice articolo</p>	<p>BVL19</p>	<p>BSE19</p>	<p>BSS19</p>	

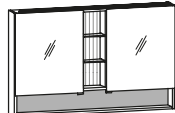

con 1 foro rubinetteria (su richiesta disponibile senza foro)	 <p>L/P/H in cm: 161 / 55 / 12,6</p>	 <p>L/P/H in cm: 161 / 55 / 13</p>		
Descrizione	Lavabo per mobili 161, lavabo da appoggio laterale, versione a sinistra	Lavabo per mobili 1610, lavabo sottopiano laterale, versione a sinistra		
Plan de toilette	Pietra acrilica bianca	Pietra acrilica bianca	Verre blanc mat	Vetro bianco
Codice articolo	BW16EAK-AW-L	BW16EUK-AW-L	BW16EUK-GM-L	BW16EUK-GW-L
Sovrapp. Gruppo di scarico e troppopieno con copertura adatta (sistema CLOU con maniglia a leva per eccentrico)	---	(-U1)		
Piletta di scarico con copertura adeguata	(-P1)			
 <p>L/P/H in cm: 160 / 53,7 / 34,8</p>	 <p>L/P/H in cm: 160 / 53,7 / 50,8</p>	 <p>L/P/H in cm: 160 / 53,7 / 68,8</p>		
Descrizione	Mobiletto 160/34, 2 cassetti, versione a sinistra	Mobiletto 160/50, 2 cassetti, vano a giorno, versione a sinistra	Mobiletto 160/68, 4 cassetti, versione a sinistra	
Codice articolo	W16E-L	W16EF-L	W16EH-L	
Rovere SG o EH *				
Supplemento per illuminazione con sensore tattile	(-W16U)			
 <p>L/P/H in cm: 160 / 53,7 / 34,8</p>	 <p>L/P/H in cm: 160 / 53,7 / 50,8</p>	 <p>L/P/H in cm: 160 / 53,7 / 68,8</p>		
Descrizione	Mobiletto 160/34, 2 cassetti, accento pietra, versione a sinistra	Mobiletto 160/50, 2 cassetti, vano a giorno, accento pietra, versione a sinistra	Mobiletto 160/68, 4 cassetti, accento pietra, versione a sinistra	
Codice articolo	W16EA-L	W16EFA-L	W16EHA-L	
Rovere SG o EH *				
Supplemento per illuminazione con sensore tattile	(-W16U)			
Inserti per cassetti adeguati  <p>L/P/H in cm: 35 / 37,6 / 5,5</p>	 <p>L/P/H in cm: 18,6 / 37 / 7</p>	 <p>L/P/H in cm: 18,6 / 37 / 7</p>		
Descrizione	Inserto per cassetto variabile 35/38 cm	Portatrucchi 19/38 cm	Vaschetta in legno per riporre i cosmetici 19/37 cm	
Codice articolo	BVL35	BSE19	BSS19	



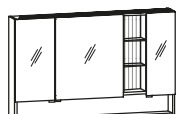

con 1 foro rubinetteria (su richiesta disponibile senza foro)	 <p>L/P/H in cm: 161 / 55 / 12,6</p>	 <p>L/P/H in cm: 161 / 55 / 13</p>		
Descrizione	Lavabo per mobili 161, lavabo da appoggio laterale, versione a destra	Lavabo per mobili 1610, lavabo sottopiano laterale, versione a destra		
Plan de toilette	Pietra acrilica bianca	Pietra acrilica bianca	Verre blanc mat	Vetro bianco
Codice articolo	BW16EAK-AW-R	BW16EUK-AW-R	BW16EUK-GM-R	BW16EUK-GW-R
Sovrapp. Gruppo di scarico e troppopieno con copertura adatta (sistema CLOU con maniglia a leva per eccentrico)	---	(-U1)		
Piletta di scarico con copertura adeguata	(-P1)			
 <p>L/P/H in cm: 160 / 53,7 / 34,8</p>	 <p>L/P/H in cm: 160 / 53,7 / 50,8</p>	 <p>L/P/H in cm: 160 / 53,7 / 68,8</p>		
Descrizione	Mobiletto 160/34, 2 cassetti, versione a destra	Mobiletto 160/50, 2 cassetti, vano a giorno, versione a destra	Mobiletto 160/68, 4 cassetti, versione a destra	
Codice articolo	W16E-R	W16EF-R	W16EH-R	
Rovere SG o EH *				
Supplemento per illuminazione con sensore tattile	(-W16U)			
 <p>L/P/H in cm: 160 / 53,7 / 34,8</p>	 <p>L/P/H in cm: 160 / 53,7 / 50,8</p>	 <p>L/P/H in cm: 160 / 53,7 / 68,8</p>		
Descrizione	Mobiletto 160/34, 2 cassetti, accento pietra, versione a destra	Mobiletto 160/50, 2 cassetti, vano a giorno, accento pietra, versione a destra	Mobiletto 160/68, 4 cassetti, accento pietra, versione a destra	
Codice articolo	W16EA-R	W16EFA-R	W16EHA-R	
Rovere SG o EH *				
Supplemento per illuminazione con sensore tattile	(-W16U)			
Inserti per cassetti adeguati  <p>L/P/H in cm: 35 / 37,6 / 5,5</p>	 <p>L/P/H in cm: 18,6 / 37 / 7</p>	 <p>L/P/H in cm: 18,6 / 37 / 7</p>		
Descrizione	Inserto per cassetto variabile 35/38 cm	Portatrucchi 19/38 cm	Vaschetta in legno per riporre i cosmetici 19/37 cm	
Codice articolo	BVL35	BSE19	BSS19	





<p>con 2 fori per rubinetteria (su richiesta disponibile senza fori)</p>	 <p>L/P/H in cm: 161 / 55 / 12,6</p>	 <p>L/P/H in cm: 161 / 55 / 13</p>		
<p>Descrizione</p>	<p>Lavabo doppio per mobili 161, lavabo da appoggio</p>	<p>Lavabo doppio per mobili 161, lavabo sottopiano</p>		
<p>Plan de toilette</p>	<p>Pietra acrilica bianca</p>	<p>Pietra acrilica bianca</p>	<p>Verre blanc mat</p>	<p>Vetro bianco</p>
<p>Codice articolo</p>	<p>BW16DAK-AW</p>	<p>BW16DUK-AW</p>	<p>BW16DUK-GM</p>	<p>BW16DUK-GW</p>
<p>Sovrapp. 2x gruppo di scarico e troppopieno con copertura adatta (sistema CLOU con maniglia a leva per eccentrico)</p>	<p>---</p>	<p>(-U2)</p>		
<p>2x rifiuti permanenti con coperchio coordinato</p>		<p>(-P2)</p>		
 <p>L/P/H in cm: 160 / 53,7 / 34,8</p>	 <p>L/P/H in cm: 160 / 53,7 / 50,8</p>	 <p>L/P/H in cm: 160 / 53,7 / 68,8</p>		
<p>Descrizione</p>	<p>Mobiletto 160/34, 2 cassetti</p>	<p>Mobiletto doppio 160/50, 2 cassetti, vano a giorno</p>	<p>Mobiletto doppio 160/68, 4 cassetti</p>	
<p>Codice articolo</p>	<p>W16D</p>	<p>W16DF</p>	<p>W16DH</p>	
<p>Rovere SG o EH *</p>		<p>(-W16U)</p>		
<p>Supplemento per illuminazione con sensore tattile</p>				
 <p>L/P/H in cm: 160 / 53,7 / 34,8</p>	 <p>L/P/H in cm: 160 / 53,7 / 50,8</p>	 <p>L/P/H in cm: 160 / 53,7 / 68,8</p>		
<p>Descrizione</p>	<p>Mobiletto doppio 160/34, 2 cassetti, accento pietra</p>	<p>Mobiletto doppio 160/50, 2 cassetti, vano a giorno, accento pietra</p>	<p>Mobiletto doppio 160/68, 4 cassetti, accento pietra</p>	
<p>Codice articolo</p>	<p>W16DA</p>	<p>W16DFA</p>	<p>W16DHA</p>	
<p>Rovere SG o EH *</p>		<p>(-W16U)</p>		
<p>Supplemento per illuminazione con sensore tattile</p>				
<p>Inserti per cassetti adeguati</p>	 <p>L/P/H in cm: 19 / 37,6 / 5,5</p>	 <p>L/P/H in cm: 51 / 37,6 / 5,5</p>	 <p>L/P/H in cm: 18,6 / 37 / 7</p>	 <p>L/P/H in cm: 18,6 / 37 / 7</p>
<p>Descrizione</p>	<p>Inserto per cassetto variabile 19/38 cm</p>	<p>Inserto per cassetto variabile 51/38 cm</p>	<p>Portatrucchi 19/38 cm</p>	<p>Vaschetta in legno per riporre i cosmetici 19/37 cm</p>
<p>Codice articolo</p>	<p>BVL19</p>	<p>BVL51</p>	<p>BSE19</p>	<p>BSS19</p>

	L/P/H in cm: 64 / 5,2 / 64	L/P/H in cm: 96 / 5,2 / 64	L/P/H in cm: 128 / 5,2 / 64	L/P/H in cm: 160 / 5,2 / 64
Descrizione	Specchio 64/64, applique	Specchio 96/64, apparecchio di illuminazione a plafone	Specchio 128/64, luce di superficie	Specchio 160/64, plafoniera
Codice articolo	SP64AU	SP96AU	SP12AU	SP16AU
Rovere SG o EH *				
Sovrapp. Illuminazione area lavabo	(-W64)	(-W96)	(-W12)	(-W16)
	1 ripiano centrale 2 ripiani in vetro ciascuno 1 Doppia presa interna	1 ripiano centrale 2 ripiani in vetro ciascuno 1 Doppia presa interna	2 lati centrali 2 ripiani in vetro ciascuno 1 Doppia presa interna	3 lati centrali 2 ripiani in vetro ciascuno 1 Doppia presa interna
	L/P/H in cm: 64 / 16,2 / 64	L/P/H in cm: 96 / 16,2 / 64	L/P/H in cm: 128 / 16,2 / 64	L/P/H in cm: 160 / 16,2 / 64
Descrizione	Armadio a specchio 64/64, 2 anta, applique	Armadio a specchio 96/64, 2 porte, apparecchio a plafone	Armadio a specchio 128/64, 3 porte, apparecchio a plafone	Armadio a specchio 160/64, 4 porte, plafoniera
Codice articolo	SS64AU	SS96AU	SS12AU	SS16AU
Rovere SG o EH *				
Sovrapp. Illuminazione area lavabo	(-W64)	(-W96)	(-W12)	(-W16)
Specchio per il trucco a sovrapprezzo	(-SP)			
	1 ripiano centrale 2 ripiani in vetro ciascuno 1 Doppia presa interna	1 ripiano centrale 2 ripiani in vetro ciascuno 1 Doppia presa interna	2 lati centrali 2 ripiani in vetro ciascuno 1 Doppia presa interna	3 lati centrali 2 ripiani in vetro ciascuno 1 Doppia presa interna
	L/P/H in cm: 64 / 16,2 / 80	L/P/H in cm: 96 / 16,2 / 80	L/P/H in cm: 128 / 16,2 / 80	L/P/H in cm: 160 / 16,2 / 80
Descrizione	Armadio a specchio con ripiano 64/80, a 2 ante, applique	Armadio a specchio con ripiano 96/80, 2 ante, lampada a plafone	Specchiera con ripiano 128/80, 3 ante, lampada da appoggio	Specchiera con ripiano 160/80, 4 ante, lampada da appoggio
Codice articolo	SE64H	SE96H	SE12H	SE16H
Rovere SG o EH *				
Sovrapp. Illuminazione area lavabo	(-W64)	(-W96)	(-W12)	(-W16)
Specchio per il trucco a sovrapprezzo	(-SP)			
	1 ripiano centrale 2 ripiani in vetro ciascuno 1 Doppia presa interna	1 ripiano centrale 2 ripiani in vetro ciascuno 1 Doppia presa interna	2 lati centrali 2 ripiani in vetro ciascuno 1 Doppia presa interna	3 lati centrali 2 ripiani in vetro ciascuno 1 Doppia presa interna
	L/P/H in cm: 64 / 16,2 / 80	L/P/H in cm: 96 / 16,2 / 80	L/P/H in cm: 128 / 16,2 / 80	L/P/H in cm: 160 / 16,2 / 80
Descrizione	Specchiera con ripiano 64/80, 2 ante, luce in superficie, accento pietra	Armadietto per specchi con ripiano 96/80, 2 ante, luce di superficie, accento di pietra	Specchiera con ripiano 128/80, 3 ante, luce in superficie, accento pietra	Specchiera con ripiano 160/80, 4 ante, lampada da appoggio
Codice articolo	SE64	SE96	SE12	SE16
Rovere SG o EH *				
Sovrapp. Illuminazione area lavabo	(-W64)	(-W96)	(-W12)	(-W16)
Specchio per il trucco a sovrapprezzo	(-SP)			

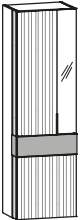
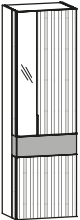
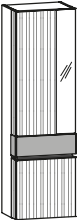
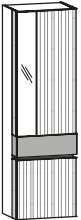
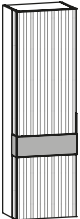
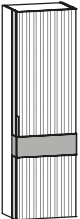
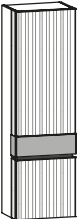
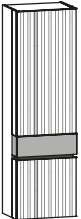
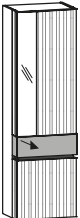
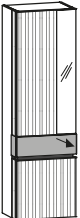
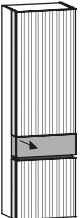
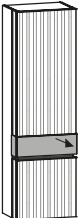
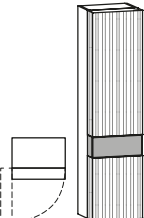
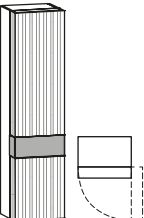
	<p>2 ripiani in vetro ciascuno 1 Doppia presa interna</p>  <p>L/P/H in cm: 96 / 16,2 / 80</p>	<p>2 ripiani in vetro ciascuno 1 Doppia presa interna</p>  <p>L/P/H in cm: 96 / 16,2 / 80</p>	<p>Sinistra 1 Lato centrale 2 ripiani in vetro ciascuno 1 Doppia presa interna</p>  <p>L/P/H in cm: 128 / 16,2 / 80</p>	<p>Destra 1 Lato centrale 2 ripiani in vetro ciascuno 1 Doppia presa interna</p>  <p>L/P/H in cm: 128 / 16,2 / 80</p>
Descrizione	Specchiera 96/80, ripiano su un lato, incassato, accento in pietra, versione a sinistra	Specchiera 96/80, ripiano su un lato, incassato, accento in pietra, versione a destra	Specchiera 128/80, ripiano su un lato, luce a plafone, accento in pietra, versione a sinistra	Specchiera 128/80, ripiano su un lato, luce a plafone, accento in pietra, versione a destra
Codice articolo	SG96E-L	SG96E-R	SG12E-L	SG12E-R
Rovere SG o EH *				
Sovrapp. Illuminazione area lavabo	(-W96)	(-W96)	(-W12)	(-W12)
Specchio per il trucco a sovrapprezzo	(-SP)			






	<p>2 ripiani in vetro ciascuno 1 Doppia presa interna</p>  <p>L/P/H in cm: 128 / 16,2 / 80</p>	<p>2 lati centrali 2 ripiani in vetro ciascuno 1 Doppia presa interna</p>  <p>L/P/H in cm: 160 / 16,2 / 80</p>	
Descrizione	Armadietto a specchio 128/80, ripiano centrale, montaggio in superficie, accento di pietra	mobile a specchio 160/80, ripiano centrale, incassato, accento in pietra	
Codice articolo	SG12M	SG16M	
Rovere SG o EH *			
Sovrapp. Illuminazione area lavabo	(-W12)	(-W16)	
Specchio per il trucco a sovrapprezzo	(-SP)		





	<p>2 ripiani in vetro ciascuno 1 Doppia presa interna</p>  <p>L/P/H in cm: 96 / 16,2 / 80</p>	<p>2 ripiani in vetro ciascuno 1 Doppia presa interna</p>  <p>L/P/H in cm: 96 / 16,2 / 80</p>	<p>Sinistra 1 Lato centrale 2 ripiani in vetro ciascuno 1 Doppia presa interna</p>  <p>L/P/H in cm: 128 / 16,2 / 80</p>	<p>Destra 1 Lato centrale 2 ripiani in vetro ciascuno 1 Doppia presa interna</p>  <p>L/P/H in cm: 128 / 16,2 / 80</p>
Descrizione	Armadio a specchio con mensola su un lato 96/80, apparecchio esterno, versione a sinistra	Armadio a specchio con mensola su un lato 96/80, apparecchio esterno, versione a destra	Specchiera con ripiano su un lato 128/80, apparecchio a plafone, versione a sinistra	Specchiera con ripiano su un lato 128/80, apparecchio a plafone, versione a destra
Codice articolo	SG96EH-L	SG96EH-R	SG12EH-L	SG12EH-R
Rovere SG o EH *				
Sovrapp. Illuminazione area lavabo	(-W96)	(-W96)	(-W12)	(-W12)
Specchio per il trucco a sovrapprezzo	(-SP)			


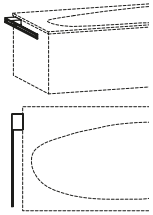

	<p>2 ripiani in vetro ciascuno 1 Doppia presa interna</p>  <p>L/P/H in cm: 128 / 16,2 / 80</p>	<p>2 lati centrali 2 ripiani in vetro ciascuno 1 Doppia presa interna</p>  <p>L/P/H in cm: 160 / 16,2 / 80</p>	<p>Adatto per armadi a specchio</p>  <p>L/P/H in cm: 28 / 11 / 7</p>	<p>Adatto per armadi a specchio</p>  <p>L/P/H in cm: 28 / 11 / 7</p>
Descrizione	Armadio a specchio con ripiano centrale 128/80, apparecchio a plafone	Specchio con ripiano centrale 160/80, apparecchio esterno	Portatrucchi 28/11 cm	Vaschetta in legno per riporre i cosmetici 28/11 cm
Codice articolo	SG12MH	SG16MH	BSE28	BSS28
Rovere SG o EH *				
Sovrapp. Illuminazione area lavabo	(-W12)	(-W16)		
Specchio per il trucco a sovrapprezzo	(-SP)			


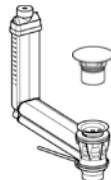
Ante a sbalzo sul lato della cerniera quando sono aperte (sono necessari 5 cm di distanza dalla parete)	3 Ripiani in vetro	3 Ripiani in vetro	3 Ripiani in vetro	3 Ripiani in vetro	
					
	L/P/H in cm: 48 / 35,1 / 112	L/P/H in cm: 48 / 35,1 / 112	L/P/H in cm: 48 / 35,1 / 112	L/P/H in cm: 48 / 35,1 / 112	
	Descrizione	Credenza, 1 ante in rilievo, specchio, battuta ante sinistra	Credenza, 1 ante in rilievo, specchio, battuta ante destra	Credenza, 1 porta a ribalta, battuta ante sinistra	Credenza, 1 porta a ribalta, battuta ante destra
	Codice articolo	HBG-L	HBG-R	HBR-L	HBR-R
Rovere SG o EH *					
Supplemento per cassetto interno			(-I40)		
Ante a sbalzo sul lato della cerniera quando sono aperte (sono necessari 5 cm di distanza dalla parete)	2 Ripiani in vetro	2 Ripiani in vetro	2 Ripiani in vetro	2 Ripiani in vetro	
					
	L/P/H in cm: 48 / 35,1 / 112	L/P/H in cm: 48 / 35,1 / 112	L/P/H in cm: 48 / 35,1 / 112	L/P/H in cm: 48 / 35,1 / 112	
	Descrizione	Credenza, 1 ante in rilievo, specchio, 1 cassetto, battuta ante sinistra	Credenza, 1 ante in rilievo, specchio, 1 cassetto, battuta ante destra	Credenza, 1 ante a ribalta, 1 cassetto, battuta ante sinistra	Credenza, 1 ante a ribalta, 1 cassetto, battuta ante destra
	Codice articolo	HBGS-L	HBGS-R	HBRS-L	HBRS-R
Rovere SG o EH *					
Supplemento per doppia presa interna con 2x connessioni USB per cariche batterie			(-DS)		

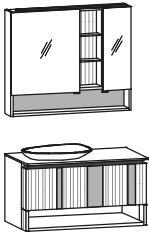
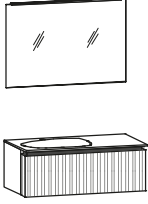
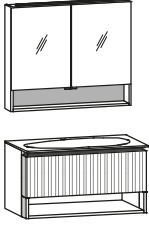
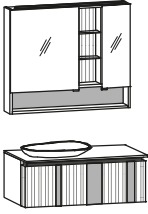
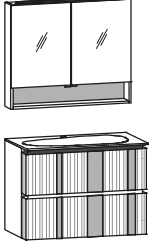
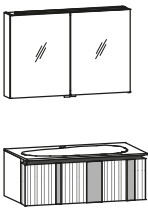
<p>Ante a sbalzo sul lato della cerniera quando sono aperte (sono necessari 5 cm di distanza dalla parete)</p>	<p>1 fondo fisso 3 Ripiani in vetro</p>  <p>L/P/H in cm: 48 / 35,1 / 160</p>	<p>1 fondo fisso 3 Ripiani in vetro</p>  <p>L/P/H in cm: 48 / 35,1 / 160</p>	<p>1 fondo fisso 3 Ripiani in vetro</p>  <p>L/P/H in cm: 48 / 35,1 / 160</p>	<p>1 fondo fisso 3 Ripiani in vetro</p>  <p>L/P/H in cm: 48 / 35,1 / 160</p>
	<p>Descrizione</p> <p>Armadio alto, 1 ante in rilievo, specchio, battuta ante sinistra</p>	<p>Descrizione</p> <p>Armadio alto, 1 ante in rilievo, specchio, battuta ante destra</p>	<p>Descrizione</p> <p>Armadio alto, 2 ante a rilievo, specchio, battuta ante sinistra</p>	<p>Descrizione</p> <p>Armadio alto, 2 ante a rilievo, specchio, battuta ante destra</p>
	<p>Codice articolo</p> <p>HSG-L</p>	<p>Codice articolo</p> <p>HSG-R</p>	<p>Codice articolo</p> <p>HSGD-L</p>	<p>Codice articolo</p> <p>HSGD-R</p>
	<p>Rovere SG o EH *</p>			
	<p>Supplemento per cassetto interno (-I40)</p>			
<p>Ante a sbalzo sul lato della cerniera quando sono aperte (sono necessari 5 cm di distanza dalla parete)</p>	<p>1 fondo fisso 3 Ripiani in vetro</p>  <p>L/P/H in cm: 48 / 35,1 / 160</p>	<p>1 fondo fisso 3 Ripiani in vetro</p>  <p>L/P/H in cm: 48 / 35,1 / 160</p>	<p>1 fondo fisso 3 Ripiani in vetro</p>  <p>L/P/H in cm: 48 / 35,1 / 160</p>	<p>1 fondo fisso 3 Ripiani in vetro</p>  <p>L/P/H in cm: 48 / 35,1 / 160</p>
	<p>Descrizione</p> <p>Armadio alto, 1 ante a rilievo, battuta ante sinistra</p>	<p>Descrizione</p> <p>Armadio alto, 1 ante a rilievo, battuta ante destra</p>	<p>Descrizione</p> <p>Armadio alto, 2 ante a rilievo, battuta ante sinistra</p>	<p>Descrizione</p> <p>Armadio alto, 2 ante a rilievo, battuta ante destra</p>
	<p>Codice articolo</p> <p>HSR-L</p>	<p>Codice articolo</p> <p>HSR-R</p>	<p>Codice articolo</p> <p>HSRD-L</p>	<p>Codice articolo</p> <p>HSRD-R</p>
	<p>Rovere SG o EH *</p>			
	<p>Supplemento per cassetto interno (-I40)</p>			
<p>Ante a sbalzo sul lato della cerniera quando sono aperte (sono necessari 5 cm di distanza dalla parete)</p>	<p>2 ripiani fissi 2 Ripiani in vetro</p>  <p>L/P/H in cm: 48 / 35,1 / 160</p>	<p>2 ripiani fissi 2 Ripiani in vetro</p>  <p>L/P/H in cm: 48 / 35,1 / 160</p>	<p>2 ripiani fissi 2 Ripiani in vetro</p>  <p>L/P/H in cm: 48 / 35,1 / 160</p>	<p>2 ripiani fissi 2 Ripiani in vetro</p>  <p>L/P/H in cm: 48 / 35,1 / 160</p>
	<p>Descrizione</p> <p>Armadio alto, 2 ante a rilievo, specchio, 1 cassetto, battuta ante sinistra</p>	<p>Descrizione</p> <p>Armadio alto, 2 ante a rilievo, specchio, 1 cassetto, battuta ante destra</p>	<p>Descrizione</p> <p>Mobile alto, 2 ante a rilievo, 1 cassetto, battuta ante sinistra</p>	<p>Descrizione</p> <p>Mobile alto, 2 ante a rilievo, 1 cassetto, battuta ante destra</p>
	<p>Codice articolo</p> <p>HSGDS-L</p>	<p>Codice articolo</p> <p>HSGDS-R</p>	<p>Codice articolo</p> <p>HSRDS-L</p>	<p>Codice articolo</p> <p>HSRDS-R</p>
	<p>Rovere SG o EH *</p>			
	<p>Supplemento per doppia presa interna con 2x connessioni USB per caricabatterie (-DS)</p>			
<p>Ante a sbalzo sul lato della cerniera quando sono aperte (sono necessari 16 cm di distanza dalla parete)</p>	<p>1 fondo fisso 2 Ripiani in vetro</p>  <p>L/P/H in cm: 39,8 / 36 / 160</p>	<p>1 fondo fisso 2 Ripiani in vetro</p>  <p>L/P/H in cm: 39,8 / 36 / 160</p>		
	<p>Descrizione</p> <p>Armadio alto, 1 ante a rilievo, battuta ante sinistra</p>	<p>Descrizione</p> <p>Armadio alto, 1 ante a rilievo, battuta ante destra</p>		
	<p>Codice articolo</p> <p>HSKR-L</p>	<p>Codice articolo</p> <p>HSKR-R</p>		
	<p>Rovere SG o EH *</p>			

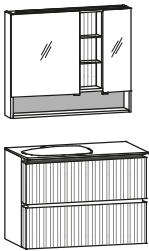
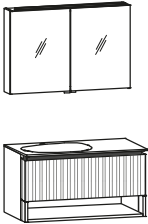
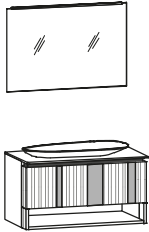
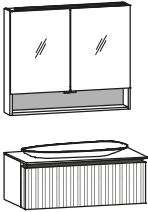
	Mobile con 4 rulli a snodo. Con sacco interno in lino estraibile.	Ripiani in vetro e portasciugamani regolabili			
					
	L/P/H in cm: 49 / 46 / 60	L/P/H in cm: 31,2 / 33,9 / 160	L/P/H in cm: 30 / 20 / 2,6	L/P/H in cm: 0,4 / 30 / 9,15	L/P/H in cm: 20 / 13 / 24
Descrizione	Cubo per biancheria 49	Pannello a muro, 2 ripiani in vetro, 2 portasciugamani	1 Ripiano in vetro per pannello a parete	1 Portasciugamani per pannello a muro	Specchio per il trucco
Codice articolo	BW49	WP31	BGF31	BMH31	SSP
Rovere SG o EH *					

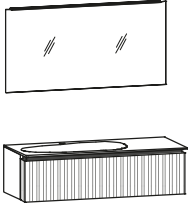
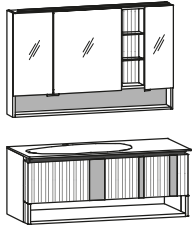
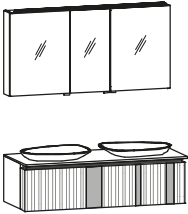
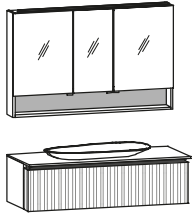
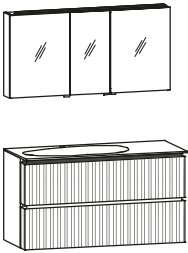
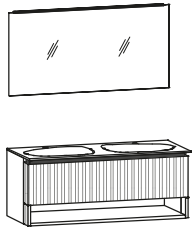
Mensole da innesto a parete con meccanismo a innesto Portata totale massimo 10 kg.				
	L/P/H in cm: 64 / 14,5 / 3,9	L/P/H in cm: 96 / 14,5 / 3,9	L/P/H in cm: 128 / 14,5 / 3,9	L/P/H in cm: 160 / 14,5 / 3,9
Descrizione	Mensola da innesto a parete 64/15 cm	Mensola da innesto a parete 96/15 cm	Mensola da innesto a parete 128/15 cm	Mensola da innesto a parete 160/15 cm
Codice articolo	BWS64	BWS96	BWS12	BWS16
Rovere SG o EH *				


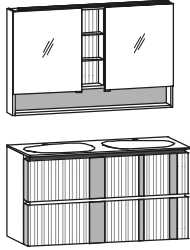
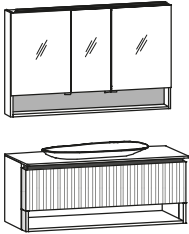
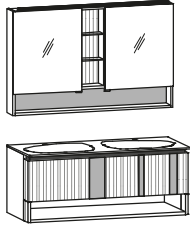
Presse Schuko grigio argento da avvitare al coperchio a ribalta. Linea di allacciamento 190 cm con spina angolare Schuko		Montabile a sinistra e a destra		In caso di taglio successivo, il bordo di taglio deve essere protetto dall'infiltrazione di umidità!	
		L/P/H in cm: 6 / 49 / 2,5			
Descrizione	Presse a parete con cavo di allacciamento	Porta asciugamani per mobiletto sotto lavabo	Descrizione	Pannello di copertura sui due lati impiallacciato	
Codice articolo	BST1	BHH49	Codice articolo	BLBS	
Rovere SG o EH *			Rovere SG o EH *	(per m²)	

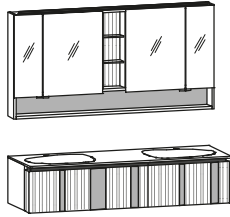
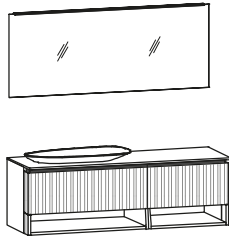
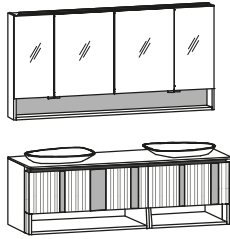
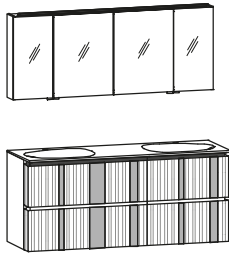
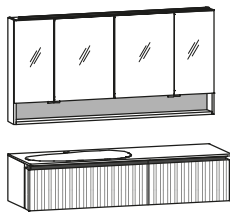
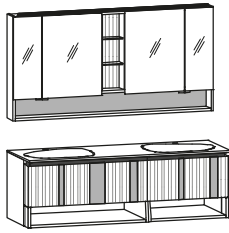
Raccordo 1 1/4 pollici adatto solo per lavabi in pietra acrilica e vetro		Sistema CLOU con maniglia a leva (per eccentrico guarnizione) Raccordo 1 1/4 pollici solo per vasche sottopiano		Descrizione		
				Piletta di scarico		
Descrizione			Gruppo di scarico e troppopieno			
Copertura	Pietra acrilica bianca	Verre blanc mat	Vetro bianco	Pietra acrilica bianca	Verre blanc mat	Vetro bianco
Codice articolo	BAPA-AW	BAPA-GM	BAPA-GW	BAUA-AW	BAUA-GM	BAUA-GW

Proposta (fig.) composta da: con 1 foro rubinetteria (su richiesta disponibile senza foro)	1x W96EFA-L 1x BW97EAK-L 1x SG96E-L	Mobiletto 96/50, 1 cassetto, vano a giorno, accento pietra, versione a sinistra Lavabo per mobili 97, lavabo da appoggio laterale, versione a sinistra Specchiera 96/80, ripiano su un lato, incassato, accento in pietra, versione a	1x W96E-L 1x BW97EUK-L 1x SP96AU	Mobiletto 96/34, 1 cassetto, versione a sinistra Lavabo per mobili 97, lavabo sottopiano laterale, versione a sinistra Specchio 96/64, apparecchio di illuminazione a plafone		
	 Pagina degli accessori 6		 Pagina degli accessori 6			
Descrizione	Proposta 21			Proposta 24		
Plan de toilette	Pietra acrilica bianca			Pietra acrilica bianca	Verre blanc mat	Vetro bianco
Codice articolo	B21-AW-L			B24-AW-L	B24-GM-L	B24-GW-L
Rovere SG o EH *						
Sovrapprezzo piletta di scarico	(-P1)			(-P1)		
Sovrapprezzo sistema di scarico e troppopieno	---			(-U1)		
Sovrapprezzo illuminazione lavabo a LED	(-W96)			(-W96)		
Supplemento per illuminazione con sensore tattile	(-W96U)			(-W96U)		
Specchio per il trucco a sovrapprezzo	(-SP)			---		
Proposta (fig.) composta da: con 1 foro rubinetteria (su richiesta disponibile senza foro)	1x W96MF 1x BW97MUK 1x SE96	Mobiletto 96/50, 1 cassetto, vano a giorno Lavabo per mobili 97, lavabo sottopiano Armadietto per specchi con ripiano 96/80, 2 ante, luce di superficie, accento	1x W96EA-L 1x BW97EAK-L 1x SG96E-L	Mobiletto 96/34, 1 cassetto, accento di pietra, versione a sinistra Lavabo per mobili 97, lavabo da appoggio laterale, versione a sinistra Specchiera 96/80, ripiano su un lato, incassato, accento in pietra, versione a		
	 Pagina degli accessori 5		 Pagina degli accessori 6			
Descrizione	Proposta 27			Proposta 30		
Plan de toilette	Pietra acrilica bianca	Verre blanc mat	Vetro bianco	Pietra acrilica bianca		
Codice articolo	B27-AW	B27-GM	B27-GW	B30-AW-L		
Rovere SG o EH *						
Sovrapprezzo piletta di scarico	(-P1)			(-P1)		
Sovrapprezzo sistema di scarico e troppopieno	(-U1)			---		
Sovrapprezzo illuminazione lavabo a LED	(-W96)			(-W96)		
Supplemento per illuminazione con sensore tattile	(-W96U)			(-W96U)		
Specchio per il trucco a sovrapprezzo	(-SP)			(-SP)		
Proposta (fig.) composta da: con 1 foro rubinetteria (su richiesta disponibile senza foro)	1x W96MHA 1x BW97MUK 1x SE96	Mobiletto 96/68, 2 cassetti, accento pietra Lavabo per mobili 97, lavabo sottopiano Armadietto per specchi con ripiano 96/80, 2 ante, luce di superficie, accento	1x W96MA 1x BW97MUK 1x SS96AU	Mobiletto 96/34, 1 cassetto, accento di pietra Lavabo per mobili 97, lavabo sottopiano Armadio a specchio 96/64, 2 porte, apparecchio a plafone		
	 Pagina degli accessori 5		 Pagina degli accessori 5			
Descrizione	Proposta 33			Proposta 36		
Plan de toilette	Pietra acrilica bianca	Verre blanc mat	Vetro bianco	Pietra acrilica bianca	Verre blanc mat	Vetro bianco
Codice articolo	B33-AW	B33-GM	B33-GW	B36-AW	B36-GM	B36-GW
Rovere SG o EH *						
Sovrapprezzo piletta di scarico	(-P1)			(-P1)		
Sovrapprezzo sistema di scarico e troppopieno	(-U1)			(-U1)		
Sovrapprezzo illuminazione lavabo a LED	(-W96)			(-W96)		
Supplemento per illuminazione con sensore tattile	(-W96U)			(-W96U)		
Specchio per il trucco a sovrapprezzo	(-SP)			(-SP)		

Proposta (fig.) composta da: con 1 foro rubinetteria (su richiesta disponibile senza foro)	1x W96EH-L 1x BW97EUK-L 1x SG96E-L	Mobiletto 96/68, 2 cassette, versione a sinistra Lavabo per mobili 97, lavabo sottopiano laterale, versione a sinistra Specchiera 96/80, ripiano su un lato, incassato, accento in pietra, versione a	1x W96EF-L 1x BW97EUK-L 1x SS96AU	Mobiletto 96/50, 1 cassetto, vano a giorno, versione a sinistra Lavabo per mobili 97, lavabo sottopiano laterale, versione a sinistra Armadio a specchio 96/64, 2 porte, apparecchio a plafone		
						
Pagina degli accessori 6		Pagina degli accessori 6				
Descrizione	Proposta 39			Proposta 42		
Plan de toilette	Pietra acrilica bianca	Verre blanc mat	Vetro bianco	Pietra acrilica bianca	Verre blanc mat	Vetro bianco
Codice articolo	B39-AW-L	B39-GM-L	B39-GW-L	B42-AW-L	B42-GM-L	B42-GW-L
Rovere SG o EH *						
Sovrapprezzo piletta di scarico	(-P1)			(-P1)		
Sovrapprezzo sistema di scarico e troppopieno	(-U1)			(-U1)		
Sovrapprezzo illuminazione lavabo a LED	(-W96)			(-W96)		
Supplemento per illuminazione con sensore tattile	(-W96U)			(-W96U)		
Specchio per il trucco a sovrapprezzo	(-SP)			(-SP)		
Proposta (fig.) composta da: con 1 foro rubinetteria (su richiesta disponibile senza foro)	1x W96MFA 1x BW97MAK 1x SP96AU	Mobiletto 96/50, 1 cassetto, vano a giorno, accento pietra Lavabo per mobili 97, lavabo da appoggio Specchio 96/64, apparecchio di illuminazione a plafone	1x W96M 1x BW97MAK 1x SE96	Mobiletto 96/34, 1 cassetto Lavabo per mobili 97, lavabo da appoggio Armadietto per specchi con ripiano 96/80, 2 ante, luce di superficie, accento		
						
Pagina degli accessori 5		Pagina degli accessori 5				
Descrizione	Proposta 45			Proposta 48		
Plan de toilette	Pietra acrilica bianca			Pietra acrilica bianca		
Codice articolo	B45-AW			B48-AW		
Rovere SG o EH *						
Sovrapprezzo piletta di scarico	(-P1)			(-P1)		
Sovrapprezzo sistema di scarico e troppopieno	---			---		
Sovrapprezzo illuminazione lavabo a LED	(-W96)			(-W96)		
Supplemento per illuminazione con sensore tattile	(-W96U)			(-W96U)		
Specchio per il trucco a sovrapprezzo	---			(-SP)		

Proposta (fig.) composta da: con 1 foro rubinetteria (su richiesta disponibile senza foro)	1x W12E-L 1x BW12EUK-L 1x SP12AU	Mobiletto 128/34, 1 cassetto, versione a sinistra Lavabo per mobili 129, lavabo sottopiano laterale, versione a sinistra Specchio 128/64, luce di superficie	1x W12EFA-L 1x BW12EUK-L 1x SG12E-L	Mobiletto 128/50, 1 cassetto, vano a giorno, accento pietra, versione a sinistra Lavabo per mobili 129, lavabo sottopiano laterale, versione a sinistra Specchiera 128/80, ripiano su un lato, luce a plafone, accento in pietra, versione		
						
Pagina degli accessori 8		Pagina degli accessori 8				
Descrizione	Proposta 51			Proposta 54		
Plan de toilette	Pietra acrilica bianca	Verre blanc mat	Vetro bianco	Pietra acrilica bianca	Verre blanc mat	Vetro bianco
Codice articolo	B51-AW-L	B51-GM-L	B51-GW-L	B54-AW-L	B54-GM-L	B54-GW-L
Rovere SG o EH *						
Sovrapprezzo piletta di scarico	(-P1)			(-P1)		
Sovrapprezzo sistema di scarico e troppopieno	(-U1)			(-U1)		
Sovrapprezzo illuminazione lavabo a LED	(-W12)			(-W12)		
Supplemento per illuminazione con sensore tattile	(-W12U)			(-W12U)		
Specchio per il trucco a sovrapprezzo	---			(-SP)		
Proposta (fig.) composta da: con foro rubinetteria (su richiesta disponibile senza foro)	1x W12DA 1x BW12DAK 1x SS12AU	Mobiletto doppio 128/34, 1 cassetto, accento in pietra Lavabo doppio per mobili 129, lavabo da appoggio Armadio a specchio 128/64, 3 porte, apparecchio a plafone	1x W12M 1x BW12MAK 1x SE12	Mobiletto 128/34, 1 cassetto Lavabo per mobili 129, lavabo da appoggio Specchiera con ripiano 128/80, 3 ante, luce in superficie, accento pietra		
						
Pagina degli accessori 11		Pagina degli accessori 10				
Descrizione	Proposta 57			Proposta 60		
Plan de toilette	Pietra acrilica bianca			Pietra acrilica bianca		
Codice articolo	B57-AW			B60-AW		
Rovere SG o EH *						
Sovrapprezzo piletta di scarico	(-P2)			(-P1)		
Sovrapprezzo sistema di scarico e troppopieno	---			---		
Sovrapprezzo illuminazione lavabo a LED	(-W12)			(-W12)		
Supplemento per illuminazione con sensore tattile	(-W12U)			(-W12U)		
Specchio per il trucco a sovrapprezzo	(-SP)			(-SP)		
Proposta (fig.) composta da: con foro rubinetteria (su richiesta disponibile senza foro)	1x W12EH-L 1x BW12EUK-L 1x SS12AU	Base piano lavabo 128/68, 2 cassetti, versione a sinistra Lavabo per mobili 129, lavabo sottopiano laterale, versione a sinistra Armadio a specchio 128/64, 3 porte, apparecchio a plafone	1x W12DF 1x BW12DUK 1x SP12AU	Mobiletto 128/50, 1 cassetto, vano a giorno Lavabo doppio per mobili 129, lavabo sottopiano Specchio 128/64, luce di superficie		
						
Pagina degli accessori 8		Pagina degli accessori 11				
Descrizione	Proposta 63			Proposta 66		
Plan de toilette	Pietra acrilica bianca	Verre blanc mat	Vetro bianco	Pietra acrilica bianca	Verre blanc mat	Vetro bianco
Codice articolo	B63-AW-L	B63-GM-L	B63-GW-L	B66-AW	B66-GM	B66-GW
Rovere SG o EH *						
Sovrapprezzo piletta di scarico	(-P1)			(-P2)		
Sovrapprezzo sistema di scarico e troppopieno	(-U1)			(-U2)		
Sovrapprezzo illuminazione lavabo a LED	(-W12)			(-W12)		
Supplemento per illuminazione con sensore tattile	(-W12U)			(-W12U)		
Specchio per il trucco a sovrapprezzo	(-SP)			---		

Proposta (fig.) composta da: con foro rubinetteria (su richiesta disponibile senza foro)	1x W12EA-L 1x BW12EAK-L 1x SG12E-L	Mobiletto 128/34, 1 cassetto, accento pietra, versione a sinistra Lavabo per mobili 129, lavabo da appoggio laterale, versione a sinistra Specchiera 128/80, ripiano su un lato, luce a plafone, accento in pietra, versione	1x W12DHA 1x BW12DUK 1x SG12M	Mobiletto 128/68, 2 cassetti, accento pietra Lavabo doppio per mobili 129, lavabo sottopiano Armadietto a specchio 128/80, ripiano centrale, montaggio in superficie, accento
				
	Pagina degli accessori 8		Pagina degli accessori 11	
Descrizione	Proposta 69		Proposta 72	
Plan de toilette	Pietra acrilica bianca		Pietra acrilica bianca	Verre blanc mat
Codice articolo	B69-AW-L		B72-AW	B72-GM
Rovere SG o EH *				B72-GW
Sovrapprezzo piletta di scarico	(-P1)		(-P2)	
Sovrapprezzo sistema di scarico e troppopieno	---		(-U2)	
Sovrapprezzo illuminazione lavabo a LED	(-W12)		(-W12)	
Supplemento per illuminazione con sensore tattile	(-W12U)		(-W12U)	
Specchio per il trucco a sovrapprezzo	(-SP)		(-SP)	
Proposta (fig.) composta da: con foro rubinetteria (su richiesta disponibile senza foro)	1x W12MF 1x BW12MAK 1x SE12	Mobiletto 128/50, 1 cassetto, vano a giorno Lavabo per mobili 129, lavabo da appoggio Specchiera con ripiano 128/80, 3 ante, luce in superficie, accento pietra	1x W12DFA 1x BW12DUK 1x SG12M	Mobiletto doppio 128/50, 1 cassetto, vano a giorno, accento pietra Lavabo doppio per mobili 129, lavabo sottopiano Armadietto a specchio 128/80, ripiano centrale, montaggio in superficie, accento
				
	Pagina degli accessori 10		Pagina degli accessori 11	
Descrizione	Proposta 75		Proposta 78	
Plan de toilette	Pietra acrilica bianca		Pietra acrilica bianca	Verre blanc mat
Codice articolo	B75-AW		B78-AW	B78-GM
Rovere SG o EH *				B78-GW
Sovrapprezzo piletta di scarico	(-P1)		(-P2)	
Sovrapprezzo sistema di scarico e troppopieno	---		(-U2)	
Sovrapprezzo illuminazione lavabo a LED	(-W12)		(-W12)	
Supplemento per illuminazione con sensore tattile	(-W12U)		(-W12U)	
Specchio per il trucco a sovrapprezzo	(-SP)		(-SP)	

Proposta (fig.) composta da: con foro rubinetteria (su richiesta disponibile senza foro)	1x W16DA 1x BW16DUK 1x SG16M	Mobiletto doppio 160/34, 2 cassetti, accento pietra Lavabo doppio per mobili 161, lavabo sottopiano mobile a specchio 160/80, ripiano centrale, incassato, accento in pietra				1x W16EF-L 1x BW16EAK-L 1x SP16AU	Mobiletto 160/50, 2 cassetti, vano a giorno, versione a sinistra Lavabo per mobili 161, lavabo da appoggio laterale, versione a sinistra Specchio 160/64, plafoniera
	 <p>Pagina degli accessori 14</p>			 <p>Pagina degli accessori 12</p>			
Descrizione	Proposta 81			Proposta 84			
Plan de toilette	Pietra acrilica bianca	Verre blanc mat	Vetro bianco	Pietra acrilica bianca			
Codice articolo	B81-AW	B81-GM	B81-GW	B84-AW-L			
Rovere SG o EH *							
Sovrapprezzo piletta di scarico	(-P2)			(-P1)			
Sovrapprezzo sistema di scarico e troppopieno	(-U2)			---			
Sovrapprezzo illuminazione lavabo a LED	(-W16)			(-W16)			
Supplemento per illuminazione con sensore tattile	(-W16U)			(-W16U)			
Specchio per il trucco a sovrapprezzo	(-SP)			---			
Proposta (fig.) composta da: con foro rubinetteria (su richiesta disponibile senza foro)	1x W16DFA 1x BW16DAK 1x SE16	Mobiletto doppio 160/50, 2 cassetti, vano a giorno, accento pietra Lavabo doppio per mobili 161, lavabo da appoggio Specchiera con ripiano 160/80, 4 ante, lampada da appoggio				1x W16DHA 1x BW16DUK 1x SS16AU	Mobiletto doppio 160/68, 4 cassetti, accento pietra Lavabo doppio per mobili 161, lavabo sottopiano Armadio a specchio 160/64, 4 porte, plafoniera
	 <p>Pagina degli accessori 14</p>			 <p>Pagina degli accessori 14</p>			
Descrizione	Proposta 87			Proposta 90			
Plan de toilette	Pietra acrilica bianca			Pietra acrilica bianca	Verre blanc mat	Vetro bianco	
Codice articolo	B87-AW			B90-AW	B90-GM	B90-GW	
Rovere SG o EH *							
Sovrapprezzo piletta di scarico	(-P2)			(-P2)			
Sovrapprezzo sistema di scarico e troppopieno	---			(-U2)			
Sovrapprezzo illuminazione lavabo a LED	(-W16)			(-W16)			
Supplemento per illuminazione con sensore tattile	(-W16U)			(-W16U)			
Specchio per il trucco a sovrapprezzo	(-SP)			(-SP)			
Proposta (fig.) composta da: con foro rubinetteria (su richiesta disponibile senza foro)	1x W16E-L 1x BW16EUK-L 1x SE16	Mobiletto 160/34, 2 cassetti, versione a sinistra Lavabo per mobili 1610, lavabo sottopiano laterale, versione a sinistra Specchiera con ripiano 160/80, 4 ante, lampada da appoggio				1x W16DFA 1x BW16DUK 1x SG16M	Mobiletto doppio 160/50, 2 cassetti, vano a giorno, accento pietra Lavabo doppio per mobili 161, lavabo sottopiano mobile a specchio 160/80, ripiano centrale, incassato, accento in pietra
	 <p>Pagina degli accessori 12</p>			 <p>Pagina degli accessori 14</p>			
Descrizione	Proposta 93			Proposta 96			
Plan de toilette	Pietra acrilica bianca	Verre blanc mat	Vetro bianco	Pietra acrilica bianca	Verre blanc mat	Vetro bianco	
Codice articolo	B93-AW-L	B93-GM-L	B93-GW-L	B96-AW	B96-GM	B96-GW	
Rovere SG o EH *							
Sovrapprezzo piletta di scarico	(-P1)			(-P2)			
Sovrapprezzo sistema di scarico e troppopieno	(-U1)			(-U2)			
Sovrapprezzo illuminazione lavabo a LED	(-W16)			(-W16)			
Supplemento per illuminazione con sensore tattile	(-W16U)			(-W16U)			
Specchio per il trucco a sovrapprezzo	(-SP)			(-SP)			



CONDIZIONI GENERALI DI VENDITA

1. Generale

1.1. Le seguenti condizioni di vendita e di fornitura valgono per tutti i rapporti commerciali (quali contratti di acquisto, contratti di lavoro e servizi, contratti di montaggio, ecc.) tra VOGLAUER Gschwandner & Zwilling GmbH, di seguito denominata VOGLAUER, e i suoi clienti. Effettuando un ordine o stipulando un contratto con VOGLAUER, il cliente lo riconosce vincolanti. Condizioni contrattuali generali diverse, contrastanti o integrative non diventano parte del contratto, anche se note, a meno che la loro validità non sia stata espressamente concordata per iscritto. Se nel contratto vengono concordate per iscritto condizioni che si discostano dalle presenti condizioni di vendita e fornitura, prevalgono le disposizioni del contratto.

1.2. VOGLAUER stipula contratti solo con imprenditori. Se, in casi eccezionali, il cliente è un consumatore ai sensi della legge sulla protezione dei consumatori, è tenuto ad informare VOGLAUER, altrimenti sarà responsabile per i danni. Le presenti condizioni generali di vendita e fornitura si applicano alle transazioni commerciali con i consumatori solo nella misura in cui non violano le disposizioni imperative della legge sulla tutela dei consumatori.

2. Offerta, prezzi

2.1. Tutti i prezzi indicati da VOGLAUER nelle offerte e nei listini prezzi sono soggetti a modifiche senza preavviso e prezzi netti, a meno che non sia espressamente indicato che l'imposta sul valore aggiunto prevista dalla legge è inclusa. I prezzi di VOGLAUER sono franco domicilio senza montaggio. L'imposta sul valore aggiunto è calcolata separatamente secondo le disposizioni di legge in vigore il giorno della consegna o dell'adempimento. VOGLAUER si riserva il diritto di apportare ragionevoli modifiche tecniche e di altro tipo. Se l'ordine di un cliente non contiene informazioni sui prezzi, al presente ordine si applicano i listini prezzi di VOGLAUER in vigore il giorno di ricevimento dell'ordine.

2.2. Se la consegna - senza che VOGLAUER sia colpevolmente responsabile di un ritardo nella consegna - avviene solo dopo la data di consegna concordata, VOGLAUER ha il diritto di aumentare i prezzi concordati di conseguenza. Tale adeguamento del prezzo viene effettuato tenendo conto della modifica dei costi salariali previsti dal contratto collettivo o di altri costi necessari per la prestazione di servizi, come quelli relativi a materiali, energia, trasporti, finanziamento esterno dei lavori, ecc. tra la data di consegna convenuta e la data di consegna effettiva.

2.3. Le consegne export sono sempre fatturate in Euro e devono essere pagate in Euro. Se viene espressamente concordata un'altra valuta, la fatturazione sarà basata sul tasso di cambio con l'Euro del giorno della conferma d'ordine da parte di VOGLAUER. Per il calcolo è da tenere in considerazione la quotazione della Banca nazionale austriaca (ÖNB) (pubblicata su: <https://www.oenb.at/zins-saeztzweckselkurse/>).

3. Accettazione dell'ordine, principi dell'ordine

3.1. Se un ordine viene inoltrato a VOGLAUER, il contratto si conclude solo con la conferma d'ordine scritta o la consegna della merce o l'invio della fattura da parte di VOGLAUER. Al momento dell'ordine, il cliente è tenuto a fornire tutta la documentazione necessaria per la produzione della merce (misure, dimensioni naturali, piani, ecc.) in modo completo e corretto. Eventuali costi aggiuntivi dovuti a divergenze delle circostanze effettive rispetto ai documenti o ai piani forniti dal cliente, nonché costi aggiuntivi dovuti a ritardi nella consegna dei documenti sono a carico del cliente. Modifiche all'ordine dopo l'accettazione sono possibili solo di comune accordo e per iscritto.

3.2. Se, al momento dell'ordine, l'oggetto della fornitura non è ancora stato determinato in tutti i suoi dettagli (in particolare nella progettazione tecnica), verrà emessa una conferma d'ordine provvisoria. Il cliente è obbligato a specificare l'ordine in modo tempestivo (comunicazione delle dimensioni naturali, ecc.) in modo da poter rispettare i termini di consegna. Dopo che i dati sono stati noti, verrà emessa una conferma d'ordine finale, con la quale il contenuto del contratto sarà determinato in modo vincolante, a meno che il cliente non sollevi immediatamente un'obiezione scritta. In tal caso, il contratto di fornitura resta in ogni caso in vigore conformemente alla conferma provvisoria dell'ordine. In caso di modifica dell'ordine a seguito di una conferma d'ordine provvisoria, i prezzi saranno adeguati a qualsiasi stima preliminare dei costi.

4. Spedizione, consegna

4.1. Salvo diverso accordo, la merce deve essere consegnata franco domicilio. La merce viene scaricata dal mezzo di trasporto in arrivo e messa a disposizione del partner contrattuale presso il punto di scarico indicato nell'area rampa o di prelievo. L'assicurazione di trasporto viene stipulata solo su esplicita richiesta del cliente. Eventuali costi che ne derivano sono a carico esclusivo del cliente. Salvo diverso accordo scritto, il rischio economico è trasferito al cliente al momento della spedizione della merce, in caso di ritardo dell'accettazione da parte del cliente con la disponibilità alla spedizione di VOGLAUER.

4.2. Salvo diverso accordo scritto di VOGLAUER, la scelta del luogo di spedizione, dell'itinerario e dei mezzi di trasporto deve essere effettuata a discrezione di VOGLAUER, senza alcuna responsabilità per il trasporto più economico e veloce. Se non diversamente concordato espressamente per iscritto, i tempi di consegna indicati non sono sempre vincolanti.

4.3. I termini di consegna concordati iniziano generalmente a decorrere dalla data della conferma d'ordine. Se VOGLAUER non dispone a questo punto (inizio del periodo) dei documenti necessari per la produzione, come in particolare dimensioni (naturali) dei locali, il termine di consegna inizierà a decorrere dal giorno in cui VOGLAUER riceve l'ultimo documento necessario per la produzione. Il cliente è tenuto ad assicurare che questi documenti siano trasmessi tempestivamente. I termini di consegna (tempi di consegna) vengono prolungati dei tempi di ritardo nel montaggio per i quali VOGLAUER non è responsabile. Se il cliente deve effettuare un account, il termine di consegna non inizia prima del giorno di ricevimento dell'account.

4.4. Se il cliente non adempie - anche senza colpa - all'accettazione dell'oggetto della fornitura, VOGLAUER ha il diritto di esigere il consueto corrispettivo per il magazzino; inoltre VOGLAUER ha il diritto di recedere dal contratto di fornitura e il cliente è tenuto a pagare la differenza tra il prezzo concordato e i proventi previsti dalla vendita dell'oggetto della fornitura. In caso di montaggio concordato, il cliente è tenuto a controllare gli elementi contrattuali immediatamente dopo il completamento del montaggio. In caso di rifiuto di accettazione, si applicano le disposizioni in materia di mora dei creditori.

4.5. Nel caso in cui i termini di consegna pattuiti vengano superati di oltre 3 settimane da parte di VOGLAUER, il cliente ha il diritto di recedere dal contratto dopo aver fissato un periodo di proroga ragionevole. Se la data di consegna viene oltrepassata a causa di motivi aziendali, che VOGLAUER non può scongiurare nemmeno con un'amministrazione adeguata (in particolare scioperi, interruzioni operative, mancanza di materie prime, ma anche cause di forza maggiore come epidemie che portano alla chiusura dei siti operativi ("lockdown" ecc.)), il cliente ha il diritto di recedere dal contratto solo se la data di consegna supera i 2 mesi e viene stabilita una proroga ragionevole.

4.6. Al fine di garantire un approvvigionamento efficiente e razionale del partner contrattuale da parte di VOGLAUER, le parti convengono sulla validità esclusiva della versione in vigore delle norme di scarico emesse da Zukunftsinitiative Möbellogistik (ZIMLog) per la consegna e lo scarico, che sono disponibili per il download su Internet all'indirizzo www.doc-mobel.org/zimlog.html o inviate al partner contrattuale in forma scritta su richiesta.

4.7. VOGLAUER ha il diritto di effettuare le consuete consegne in eccesso o in difetto. Nella misura sopra descritta, il partner contrattuale non ha il diritto di rifiutare l'accettazione.

4.8. Una sanzione contrattuale concordata tra il fornitore e il partner contrattuale in singoli casi richiede, per essere applicabile, una riserva testualmente dichiarata del partner contrattuale al momento dell'accettazione della merce.

4.9. La riserva di penali contrattuali deve essere indirizzata direttamente a VOGLAUER. I collaboratori da VOGLAUER, gli autisti o altri terzi non sono autorizzati a ricevere una penale contrattuale.

5. Rescissione del contratto

5.1. Se il cliente non adempie ai suoi obblighi contrattuali o non li adempie completamente, VOGLAUER ha il diritto di recedere dal contratto. Il diritto di recesso dal contratto può essere dichiarato anche per una parte dell'oggetto della fornitura. In tal caso VOGLAUER è tenuto a consegnare la parte dell'oggetto della fornitura non interessata dal recesso e il cliente è tenuto ad effettuare il pagamento per tale parte.

5.2. Se il diritto di recesso di VOGLAUER viene esercitato per motivi imputabili al cliente, anche se il cliente non ha colpa o se il cliente recede dal contratto senza averne il diritto, il cliente deve pagare le prestazioni anticipate fornite da

VOGLAUER nell'ambito dell'esecuzione del contratto (acquisto di materiali, servizi speciali, spese di lavoro e simili). VOGLAUER ha la possibilità di addebitare un importo forfetario pari al 25% del valore dell'ordine per le prestazioni anticipate senza dover fornire documentazione di prova particolare dei singoli servizi. I prodotti su misura già realizzati da VOGLAUER saranno interamente rimborsati al netto delle spese di montaggio e di consegna.

6. Installazione

6.1. In caso di installazione concordata, il cliente è tenuto a garantire un accesso adeguato ai locali da allestire. Qualora siano disponibili mezzi di trasporto come gru e ascensori, questi

devono essere messi gratuitamente a disposizione di VOGLAUER o di subappaltatori incaricati da VOGLAUER.

6.2. Il cliente è responsabile per il deposito dei beni mobili consegnati in cantiere e ciò include in particolare il deposito a prova di furto e il deposito asciutto degli oggetti in cantiere.

6.3. Il cliente deve assicurarsi che l'installazione possa essere effettuata senza ritardi, in particolare che gli installatori non siano ostacolati da altri artigiani. Inoltre, i locali da arredare nell'area di installazione devono essere tenuti pronti, eventualmente riscaldati, puliti, sufficientemente illuminati e dotati di energia elettrica. I costi per il consumo di elettricità e acqua sono a carico del cliente. I tappeti devono essere resi antisovolo dal cliente e sufficientemente coperti in modo che non si verificano sporco o danni.

6.4. Se durante l'installazione devono essere effettuati collegamenti con oggetti del cliente o di terzi (ad esempio, fissaggio alla muratura mediante foratura o scalpellatura), il cliente è tenuto ad informare VOGLAUER di eventuali aree pericolose prima dell'inizio dei lavori; in particolare, deve essere indicato l'esatto svolgimento dei lavori relativi a impianti elettrici, gas, acqua e altre tubazioni.

6.5. VOGLAUER non è tenuto a verificare le caratteristiche delle pareti o degli oggetti a cui devono essere applicati fissati durante l'installazione. D'altra parte, il cliente è obbligato a informare VOGLAUER sulle caratteristiche delle pareti o degli oggetti che potrebbero mettere in pericolo un'installazione semplice e senza problemi. Eventuali spese aggiuntive derivanti da caratteristiche sconosciute delle pareti o degli oggetti sono a carico del cliente.

6.6. I costi aggiuntivi per straordinari e ritardi di installazione causati dal cliente, nonché lavori non inclusi nella conferma d'ordine o lavori dovuti a stock difettoso saranno addebitati separatamente. Ciò vale anche nel caso in cui VOGLAUER abbia preso in carico i lavori di installazione in modo forfetario o i lavori di installazione siano stati concessi come sconto.

6.7. La pulizia dei locali dopo l'installazione deve essere effettuata dal cliente a proprie spese. In assenza di accordi contrattuali contrari, i servizi di installazione offerti da VOGLAUER non comprendono l'installazione e il collegamento di tutti i tipi di apparecchiature elettriche o di apparecchi di illuminazione. Salvo diverso accordo, tali lavori devono essere eseguiti dal cliente a proprie spese tramite un'impresa autorizzata. Qualsiasi materiale di imballaggio deve essere smaltito dal cliente a proprie spese.

7. Segnalazione di difetti

Il cliente deve ispezionare la merce consegnata per accertarsi dell'assenza di eventuali difetti senza indugio, cioè entro otto giorni di calendario al massimo. VOGLAUER deve essere informato per iscritto di consegne incomplete o errate, nonché di reclami per difetti riconoscibili immediatamente dopo il ricevimento della merce, mentre i difetti e gli errori non riconoscibili devono essere notificati immediatamente dopo la loro scoperta. La natura e l'entità del presunto difetto devono risultare chiaramente dalla denuncia. Se i difetti e gli errori non vengono denunciati per tempo, la consegna si considera approvata e si esclude la rivendicazione del diritto di garanzia.

Il cliente è tenuto a controllare la merce per individuare difetti quantitativi o qualitativi riconoscibili esternamente con metodi adeguati senza aprire l'imballaggio (di seguito denominati "metodi di controllo adeguati"). Metodi di controllo adeguati sono in particolare, ma non esclusivamente, i) il controllo della quantità di merce consegnata, ii) il controllo visivo dell'imballaggio e iii) il controllo della merce per verificare danni da trasporto o altri danni esternamente riconoscibili.

Il partner contrattuale è tenuto a denunciare immediatamente, al più tardi entro due giorni lavorativi, i vizi palesi. L'invio tempestivo della segnalazione dei difetti è sufficiente per rispettare il termine di denuncia dei difetti.

Ogni segnalazione di difetto deve essere in forma di testo per essere efficace.

8. Garanzia commerciale

VOGLAUER garantisce la merce consegnata per un periodo di un anno dalla data di consegna, il periodo di garanzia per gli apparecchi elettrici e l'illuminazione forniti da VOGLAUER è di sei mesi.

I diritti di garanzia del cliente presuppongono che abbia adempiuto ai suoi obblighi legali di controllo della merce e di segnalazione dei difetti. Se il cliente non ha ispezionato correttamente la merce e/o non ha dato tempestiva comunicazione dei difetti, VOGLAUER declina ogni responsabilità per i difetti non rivelati.

In caso di contestazione giustificata e tempestiva dei difetti, VOGLAUER, tenendo conto degli interessi del cliente, fornirà una garanzia mediante miglioramento, concedendo una riduzione del prezzo o una consegna sostitutiva (scambio) o riterà la merce difettosa e rimborserà il prezzo di acquisto. VOGLAUER si riserva il diritto di scegliere il rispettivo rimedio di garanzia. Se VOGLAUER non adempie ai propri obblighi di garanzia entro un termine ragionevole, il cliente ha il diritto di ridurre il prezzo o di recedere dal contratto. Le attività sviluppate da VOGLAUER sulla base di segnalazioni ingiustificate di difetti sono considerate ordini che il cliente è tenuto a pagare.

Sono esclusi dalla garanzia, in particolare, i seguenti elementi:

- beni forniti dal cliente;
- per danni derivanti da difetti di inventario (ad es. muratura difettosa, umidità dell'edificio, difetti di costruzione, ecc.);
- la compatibilità dei materiali utilizzati da VOGLAUER con altre parti e caratteristiche del locale da arredare, ad esempio arredamenti, colori chiari, riscaldamento e simili di terzi;
- deformazione e fessurazione dei legni massicci utilizzati;
- la funzione dell'oggetto della consegna e l'idoneità del materiale utilizzato, se la costruzione deve essere eseguita dal cliente o dal suo mandatario (ad esempio, architetto);
- lievi scolorimenti nelle tonalità di colore e nella struttura della superficie o dell'impiallaccatura dei singoli oggetti della fornitura;
- i fatti esclusi dal certificato di qualità VOGLAUER o dalla dichiarazione di garanzia del produttore VOGLAUER.

9. Esoneo di responsabilità

9.1. VOGLAUER è responsabile per danni al di fuori dell'ambito della legge sulla responsabilità del prodotto solo se VOGLAUER è colpevole di dolo o colpa grave. È esclusa la responsabilità per negligenza lieve, così come è escluso il risarcimento di danni conseguenti e perdite finanziarie, risparmi non realizzati, perdita di profitto, perdita di interessi e danni derivanti da pretese di terzi nei confronti del cliente.

9.2. Nell'ambito della legge sulla responsabilità del prodotto, VOGLAUER è responsabile per i danni alle persone e alle cose subiti da un consumatore. VOGLAUER non è responsabile dei danni materiali subiti da una società. Inoltre, è escluso il ricorso del cliente ai sensi del § 933b ABGB. Le richieste di risarcimento danni cadono in prescrizione al più tardi tre anni dopo la consegna.

9.3. Inoltre, le parti contraenti rinunciano reciprocamente a tutte le richieste di risarcimento danni per tutti i danni nella misura in cui questi sono coperti da una polizza assicurativa della parte lesa. Questa rinuncia non si applica ai danni causati intenzionalmente o per negligenza grave o se l'assicuratore sarebbe indennizzato in conseguenza di tale rinuncia.

9.4. Un dispositivo di chiusura e di sicurezza messo a disposizione da VOGLAUER non costituisce un dispositivo antieffrazione o antifurto, per cui sono escluse richieste di risarcimento danni a tale riguardo. Pertanto, la protezione da furto con scasso e furto deve sempre essere fornita dal cliente stesso a proprio rischio e a proprie spese e VOGLAUER non è responsabile per il contenuto bloccato.

10. Pagamento

10.1. Le fatture per le consegne di merci devono essere pagate secondo gli accordi raggiunti di volta in volta. In assenza di accordi contrari, il cliente è tenuto a versare un terzo dell'importo indicato nella conferma d'ordine come addebito subito dopo l'ordine, un terzo 2 settimane prima della consegna e il credito residuo del contratto di fornitura immediatamente dopo la fatturazione senza detrazione. Se non esiste un accordo scritto tra le parti contraenti su un termine di pagamento, i pagamenti degli importi della fattura sono dovuti senza detrazione immediatamente dopo il ricevimento della fattura. Le cambiali o gli assegni sono accettati solo sulla base di un accordo scritto speciale e solo in account. Le spese di sconto e di fatturazione sono a carico del cliente e sono immediatamente esigibili. Il cliente prende atto che i rappresentanti di vendita di VOGLAUER non sono autorizzati ad incassare i crediti.

10.2. In caso di mancato pagamento, vengono concordati interessi di mora pari all' 9,2 % al di sopra del tasso d'interesse di base. È esclusa la compensazione da parte del cliente, a meno che VOGLAUER non abbia riconosciuto per iscritto i crediti o li abbia stabiliti come giuridicamente vincolanti.

10.3. Nel caso in cui presso il cliente non si dovesse più svolgere la normale attività aziendale, verranno prese delle misure esecutive nei suoi confronti, avrà luogo un protesto di assegni o cambiano o avverrà il blocco o la sospensione del pagamento o viene presentata una procedura di ristrutturazione giudiziaria o stragiudiziale o una domanda di insolvenza sui suoi beni o aperta una domanda di insolvenza per mancanza di beni a copertura dei costi, VOGLAUER ha il diritto di far valere immediatamente tutti i crediti derivanti dal rapporto d'affari, anche se sono stati accettati cambiali o assegni o è stato concesso il pagamento a rate. Lo stesso vale se il cliente è in mora con i suoi pagamenti o se sono note altre circostanze che mettono in dubbio la sua solvibilità.

10.4. Il cliente non ha il diritto di trattenerne i pagamenti dovuti sulla base di presunti difetti, a meno che i difetti e l'importo delle somme da trattenerne non siano stati riconosciuti per iscritto da VOGLAUER o siano stati determinati da un tribunale.

La cessione a terzi dei crediti del cliente nei confronti di VOGLAUER e la cessione dei diritti e degli obblighi derivanti dal contratto concluso non è consentita senza il previo consenso scritto di VOGLAUER.

10.5. VOGLAUER ha il diritto di cedere a terzi (ad esempio una banca o un factor) i crediti nei confronti del partner contrattuale derivanti da fatture e servizi a terzi (ad esempio una banca o un factor) nella misura prevista dalla legge. Il partner contrattuale consente la trasmissione a terzi dei dati necessari per la riscossione dei crediti.

11. Riserva di proprietà

11.1. La merce consegnata rimane di proprietà di VOGLAUER fino al completo adempimento degli obblighi del cliente, in particolare il pagamento del prezzo d'acquisto, compresi i costi accessori e gli interessi, tasse, spese, ecc.

11.2. Le consegne effettuate per uno specifico progetto di costruzione e relative allo stesso ordine, anche se ordinate, consegnate e fatturate (fattura parziale) in diverse parti, formano un unico ordine. In questo caso, la riserva di proprietà su tutte le merci che sono state consegnate per il rispettivo progetto di costruzione si estingue solo quando tutti i reclami dell'intero ordine sono stati risolti.

11.3. Il cliente può rivendere la merce consegnata con riserva di proprietà solo se è dedicata come merce o se la riserva di proprietà è scaduta con il pagamento o se VOGLAUER è espressamente d'accordo. Se la merce viene rivenduta, il cliente cede a VOGLAUER i crediti derivanti dalla vendita della merce con riserva di proprietà. Il cliente ha l'obbligo di contrassegnare la cessione mediante la registrazione contabile nei propri libri contabili e, su richiesta di VOGLAUER, indicare i nomi dei debitori del prezzo d'acquisto e indicare esattamente in cifre i crediti ceduti. La cessione viene accettata da VOGLAUER. Eventuali tasse o imposte relative alla cessione sono a carico del cliente e manlevano e tengono indenne VOGLAUER da ogni responsabilità al riguardo. VOGLAUER ha il diritto di rivendere in qualsiasi momento la cessione e di riscuotere direttamente i crediti ceduti.

11.4. Il cliente è tenuto a mantenere la merce soggetta a riserva di proprietà sufficientemente assicurata contro i rischi usuali, come i pericoli naturali, e a dimostrarlo a VOGLAUER su richiesta. Il cliente cede a VOGLAUER tutti i diritti assicurativi. Inoltre, il cliente è tenuto a conservare la merce secondo le istruzioni di VOGLAUER e lo stato dell'arte. Il cliente è tenuto a trattare la merce con cura durante l'esistenza della riserva di proprietà.

11.5. VOGLAUER dovrà essere immediatamente informato di qualsiasi accesso di terzi alla proprietà riservata di VOGLAUER (pignoramento o descrizione a titolo di pegno, altre disposizioni giudiziarie e/o ufficiali). Il cliente è tenuto ad assistere VOGLAUER nell'esercizio dei diritti di VOGLAUER sulla proprietà riservata e a sostenere i relativi costi nella misura in cui ha causato la messa in pericolo della proprietà riservata di VOGLAUER.

11.6. Nel caso in cui la merce soggetta a riserva di proprietà venga combinata o mescolata con altri oggetti, VOGLAUER ha diritto alla comproprietà del nuovo oggetto e precisamente in proporzione al valore della merce soggetta a riserva di proprietà rispetto al valore dell'altro oggetto al momento dell'unione o mescolanza. Se il nuovo oggetto così creato viene rivenduto, il cliente cede a VOGLAUER l'alienazione del prezzo di acquisto dalla rivendita ai sensi della disposizione precedente.

12. Proprietà intellettuale

I marchi, le illustrazioni e i relativi disegni, disegni in scala e descrizioni sono proprietà intellettuale di VOGLAUER e non possono essere riprodotti né resi accessibili a terzi senza il consenso scritto di VOGLAUER.

13. Pubblicità

Resta inteso che gli oggetti forniti da VOGLAUER possono essere utilizzati da VOGLAUER per scopi pubblicitari (elenco di riferimento, brochure, comunicati stampa, ecc.) con riferimento al nome del cliente e alle illustrazioni dell'oggetto fornito. In questo contesto, il cliente concede a VOGLAUER il diritto di fotografare gli oggetti dell'arredo.

14. Forza maggiore

Eventi di forza maggiore che colpiscono VOGLAUER o uno dei suoi fornitori autorizzano VOGLAUER a sospendere le consegne per la durata dell'impedimento e un ragionevole periodo di avvertimento senza incorrere in ritardi o recedere dal contratto in tutto o in parte a seconda dei suoi effetti.

I casi di forza maggiore sono, senza tuttavia essere limitati a questi: tutti gli effetti di forze naturali come terremoti, fulmini, gelate, tempeste, inondazioni, guerre, epidemie, leggi, interventi ufficiali (ad esempio leggi e ordinanze emanate per prevenire la diffusione del COVID 19 e le conseguenti restrizioni "lockdown"), conflitti, interruzioni dei trasporti, divieti di uscita, importazione e transito, restrizioni di pagamento internazionali, materie prime e mancanza di corrente; inoltre, disturbi operativi come esplosioni, incendi, scioperi, sabotaggi e tutti gli altri eventi che possono essere prevenuti solo con costi sproporzionati e mezzi economicamente non giustificabili.

15. Consenso ai sensi della legge sulla protezione dei dati

Il cliente acconsente espressamente alla raccolta, all'elaborazione e all'utilizzo da parte di VOGLAUER dei dati personali forniti dal cliente o che saranno forniti in futuro per scopi di marketing, compresa la creazione di un file cliente. Tale consenso comprende in particolare la trasmissione di informazioni a fini pubblicitari via fax, lettera, e-mail o con qualsiasi altro mezzo di trasmissione. Questo consenso può essere revocato dal cliente in qualsiasi momento con effetto per il futuro.

16. Disposizioni finali

16.1. Si applica il diritto austriaco, ad eccezione delle norme di riferimento e della Convenzione delle Nazioni Unite sui contratti di compravendita internazionale di merci. Il foro competente per tutte le controversie derivanti direttamente o indirettamente dal contratto è il tribunale competente del capoluogo di provincia di Salisburgo. Il luogo di adempimento per la consegna e il pagamento è la sede legale di VOGLAUER.

16.2. L'eventuale invalidità totale o parziale di singole disposizioni del contratto o delle presenti condizioni generali di vendita non pregiudica la validità delle restanti disposizioni. La disposizione totalmente o parzialmente invalida si intende sostituita da una disposizione il cui risultato economico si avvicina il più possibile a quello della disposizione invalida.

16.3. Tutte le modifiche e le integrazioni dei contratti tra VOGLAUER e il cliente devono essere apporate per iscritto, anche in caso di deroga al requisito della forma scritta. Tutte le dichiarazioni di VOGLAUER hanno efficacia giuridica solo se avvengono per iscritto e da parte dei dipendenti della sede centrale di VOGLAUER. Abtenau.





ABITARE / MANGIARE INSIEME



Valpin



Vmontanara



Vcuben living



Vrock living



DORMIRE



Valpin sleeping



Vmontanara sleeping



Vvaganto



INGRESSO



Valpin



Vmontanara



Vrock coming



BAGNO



Valpin bad



Vmontanara bad



Vquell



Vlineos

CERTIFICATO E PREMIATO



GERMAN
DESIGN
AWARD



VOGLAUER



www.voglauer.com