

VOGLAUER

Utektura
living



LISTE DE MODÈLES

(valable à partir de 2024.04.01)

Indiquez les points ci-après pour votre commande s.v.p.:

MODÈLE: TE | Vtektura living

BOIS:



SG | vieux chêne rustico laqué gris foncé



ER | Chêne sauvage rustiko huilé

VERRE/FAÇADE Firneis dark:



D-H | Plateau en bois



D-D | Plateau en verre

VERRE/FAÇADE Firneis white:



W-H | Plateau en bois



W-W | Plateau en verre

HOUSSES :

(veuillez indiquer l'abréviation et la désignation du coloris)


CUIR MONTAN:



LR | reinweiß



LW | sahne




LO | coco




LK | kiesel



LA | azurblau



LV | cognac



LM | stone




LP | cenere



LY | ziegelrot




LU | caffè




LL | oceano




LX | burgundy



LN | anthrazit



LZ | army green




LS | schwarz



LT | testa di moro

LODEN:



MG | grauweiß



MB | basaltgrau



MT | tundrabraun

VINTAGE:




VQ | quarz



VB | bronze



VT | terra




VM | moor

CURL:




CN | natur



CM | melange




CS | steele



CO | olive




CW | warm grey



CT | timber



CD | dark blue




CR | royal red




CB | black


SELECT:



SN | natur




SU | umbra




SB | basaltbraun



SM | mineralblau



SK | kupfer



SH | honiggelb



SS | schwarz

Conception et charges :

Corps :	Panneau d'ébénisterie plaqué bois véritable		
Fronten:	Tischlerplatte echtholz furniert ou verre santinisé imprimé		
Panneaux de recouvrement :	Panneau d'ébénisterie plaqué bois véritable (14 mm) ou verre santinisé imprimé (6 mm)		
Tablettes :	Derrière portes en bois, étagères en bois, derrière portes en verre transparent, étagères en verre (Parsol bronze)		
Façades en verre transparent :	Verre sécurité - Parsol gris		
Pièces métalliques:	Peinture en poudre gris foncé		
Tiroirs :	Volet en bois massif (Chêne) avec rail invisible, glissement facile, ouverture intégrale		
Ouverture des portes et tiroirs :	PUSH-ON (automatique)		
Surface du bois SG:	vernis à l'eau sans solvant, y compris teinture à l'eau, avec toucher proche de la nature.		
Surface bois ER:	Surface bois huilé		
Tables de salle à manger:	Panneau de bois de menuisier avec chant en forme d'arbre, plateau de table : surface de bois résistante en mélange de cire laquée avec un toucher proche de la nature		
Charges :	étagères en verre:	max. 5 kg	tiroirs jusqu'à 80 cm de largeur: max. 10 kg
	Tablettes en bois :	max. 15 kg	Tiroirs de plus de 80 cm de large : max. 25 kg

Éclairage (facultatif)

Tous les éclairages sont montés et câblés par VOGLAUER. Chaque module éclairé est équipé de son bloc d'alimentation et/ou d'un transformateur et d'un câble d'alimentation (env. 2,5 m) avec fiche EURO.

Commutation au choix :

- via mini interrupteur à bascule intérieur
- via interrupteur radio et variateur (un émetteur radio sera livré par module) -
(il est possible de programmer ultérieurement plusieurs éclairages sur un émetteur)

Puissance/consommation: spot LED : 2 watts, bande de LED COB avec couche de phosphore continue : 5 watts/ml, fonds de verre éclairés : Led Flexband SMD 9,6 watts/ml

Étiquetage de la consommation d'énergie: Pour tous les meubles VOGLAUER dotés d'un éclairage, la mention suivante s'applique : „ Ce produit contient une source lumineuse de **classe d'efficacité énergétique F** „. Les sources lumineuses et les dispositifs de commande associés ne peuvent être remplacés que par du personnel qualifié.

Matériaux en bois - Climat ambiant :

Malgré un façonnage des plus soigneux, le bois est une matière première vivante qui réagit aux changements d'humidité et s'adapte aux conditions climatiques. Il peut se produire inévitablement des différences de couleurs, de structures, de petites fissures, de légères déformations ou des nœuds ouverts. Climat ambiant idéal pour les meubles : env. 18-23 °C et une humidité relative de l'aire comprise entre 45 et 55 %. Afin de réduire au minimum les déformations ou les fissures, les meubles en bois massif devraient être exposés à des variations de température ou du taux d'humidité aussi faibles que possible.

Surfaces en bois huilées :

Nos combinaisons huile dure/cire, à base d'huiles végétales, sont conformes aux normes environnementales les plus strictes et peuvent être considérées comme des produits biologiques. La surface huilée est respirante et contribue à un climat ambiant sain. La surface est antistatique, c'est-à-dire elle repousse les poussières et les salissures.

Entretien des surfaces huilées : Pour maintenir la valeur des meubles huilés VOGLAUER, il est recommandé de renouveler le traitement tous les 6 à 8 mois. Appliquez l'huile d'entretien VOGLAUER (« Huile d'entretien », voir Accessoires) en couche mince avec un chiffon doux non pelucheux et frottez régulièrement dans le sens des fibres. Polir ensuite avec un chiffon en coton sec. La surface est soyeuse, brillante et veloutée.

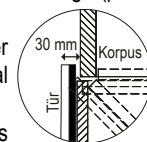
Tissus d'ameublement :

- **Loden** Étoffe 100 % laine vierge
- **Vintage** Étoffe 100 % microfibrés (PES)
- **Cuir de vachette nappa** souple, résistant, avec un grain caractéristique et structure
- **Curl** Étoffe composée de fils Q2-Hitex® faciles d'entretien (74 % PAN, 26 % PES)
- **Select** Étoffe en tissu mélangé (29% PES, 27% PAN, 22% CV, 13% WO, 9% CO)

La fabrication et la transformation des étoffes et cuirs nécessitent de nombreuses étapes de travail, c'est pourquoi il est impossible d'éviter de légères différences de couleur dans le produit fini. En tenir compte notamment en cas de comparaison entre les échantillons et les meubles originaux. La formation de plis est naturelle et ne compromet donc pas la qualité. Ils sont dus à l'utilisation et/ou à l'étirement des housses.

Conseils d'implantation importants :

- Notez les contraintes, les difficultés, les mesures et les charges liées à la construction au moment d'évaluer les besoins afin de pouvoir garantir l'exécution du contrat exempt de vice.
- Effectuez au préalable les installations électriques pour les branchements et autres dispositifs techniques (l'éclairage suspendu requiert un passe-câble sur ou sous crépi). Chaque module éclairé est équipé d'un câble d'alimentation distinct (env. 2,5 m) avec fiche EURO. Sur les corps, le branchement pour l'éclairage (prise femelle, sortie de câbles) peut être effectué derrière toute la paroi arrière (espace env. 23 mm).
- Paumelles nickelées et réglables en 3D. L'ajustement exact des portes dépend avant tout de l'alignement des meubles sur un sol plan ; corriger les aspérités au moyen des vérins. Certains éléments de caisson ne peuvent être montés que du côté des charnières avec un dégagement mural comme indiqué sur le croquis, car les portes dépassent à l'ouverture en raison de leur conception (indiquée pour le type respectif).
- Toutes les dimensions figurant dans le catalogue sont données à titre indicatif et peuvent varier des dimensions réelles, notamment en raison des tolérances. Les poignées ou toute autre avancée insignifiante ne sont pas prises en compte dans les dimensions totales.



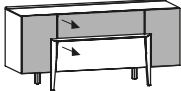
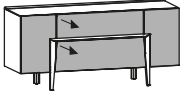
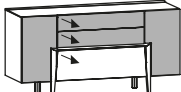
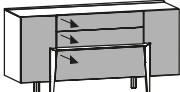
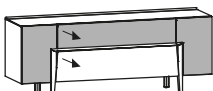
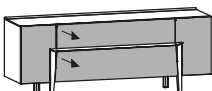
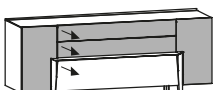
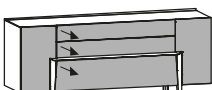
Montage des meubles

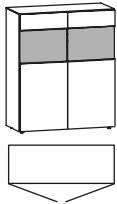
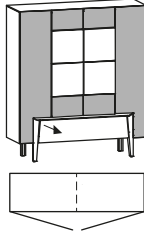
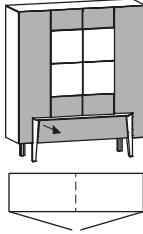
Avec leurs grandes portes et leurs tiroirs à ouverture intégrale, les éléments verticaux doivent être également fixés au mur pour les empêcher de basculer. VOGLAUER fournit les accessoires de montage adaptés pour maçonnerie. Le monteur spécialisé est tenu de s'approvisionner lui-même en chevilles adaptées aux cloisons légères. VOGLAUER décline toute responsabilité en cas de montage erroné !

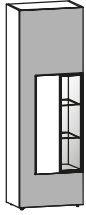
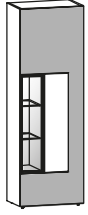
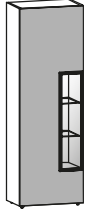
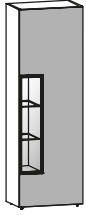
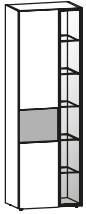
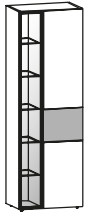
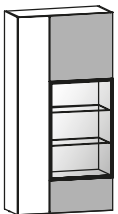
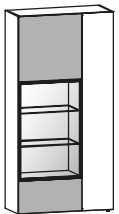
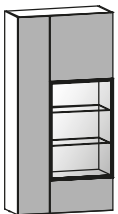
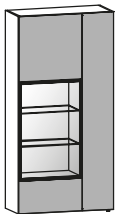
Tous les meubles sont assemblés et personnalisés par VOGLAUER départ usine. Pour les monter plus facilement, les meubles encombrants sont démontables ou livrés démontés. En

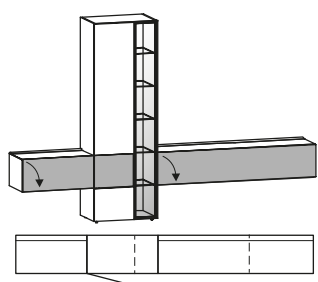
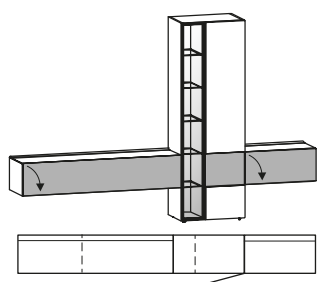
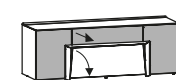
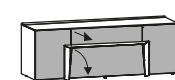
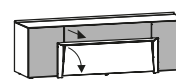
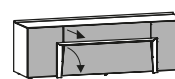
Certificat de qualité meubles VOGLAUER :

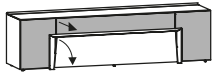
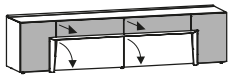
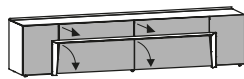
Lors de l'achat de meubles VOGLAUER, le pass de qualité pour les meubles VOGLAUER est remis (téléchargement en ligne : www.voglaue.com). Une documentation complète précisant la garantie de 5 ans et contenant de nombreuses informations importantes telles que les instructions d'utilisation et d'entretien.

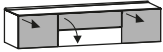
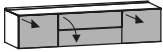
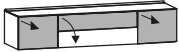
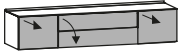


À l'ouverture, portes en porte-à-faux côté charnières (prévoir un espace de 3 cm par rapport au mur)	gauche et droite 1 étagère chacune  L/P/H en cm : 160 / 51,9 / 75				gauche et droite 1 étagère chacune  L/P/H en cm : 160 / 51,9 / 75			
	Description Buffet 160/75, 2 portes, 1 tiroir en bois, 1 tiroir en verre							
Plateau en bois		Plateau en verre		Plateau en bois		Plateau en verre		
Coloris verre	Firneis dark	Firneis white	Firneis dark	Firneis white	Firneis dark	Firneis white	Firneis dark	Firneis white
Référence	TES16H-D-H	TES16H-W-H	TES16H-D-D	TES16H-W-W	TES16A-D-H	TES16A-W-H	TES16A-D-D	TES16A-W-W
Chêne SG ou ER *								
Supplément éclairage avec interrupteur				(TE-W16)				
Supplément éclairage avec radio et variateur				(TE-F16)				
À l'ouverture, portes en porte-à-faux côté charnières (prévoir un espace de 3 cm par rapport au mur)	gauche et droite 1 étagère chacune  L/P/H en cm : 160 / 51,9 / 83				gauche et droite 1 étagère chacune  L/P/H en cm : 160 / 51,9 / 83			
	Description Buffet 160/83, 2 portes, 1 tiroir en bois, 2 tiroirs en verre							
Plateau en bois		Plateau en verre		Plateau en bois		Plateau en verre		
Coloris verre	Firneis dark	Firneis white	Firneis dark	Firneis white	Firneis dark	Firneis white	Firneis dark	Firneis white
Référence	TESH16H-D-H	TESH16H-W-H	TESH16H-D-D	TESH16H-W-W	TESH16A-D-H	TESH16A-W-H	TESH16A-D-D	TESH16A-W-W
Chêne SG ou ER *								
Supplément éclairage avec interrupteur				(TE-W16)				
Supplément éclairage avec radio et variateur				(TE-F16)				
À l'ouverture, portes en porte-à-faux côté charnières (prévoir un espace de 3 cm par rapport au mur)	gauche et droite 1 étagère chacune  L/P/H en cm : 192 / 51,9 / 75				gauche et droite 1 étagère chacune  L/P/H en cm : 192 / 51,9 / 75			
	Description Buffet 192/75, 2 portes, 1 tiroir en bois, 1 tiroir en verre							
Plateau en bois		Plateau en verre		Plateau en bois		Plateau en verre		
Coloris verre	Firneis dark	Firneis white	Firneis dark	Firneis white	Firneis dark	Firneis white	Firneis dark	Firneis white
Référence	TES19H-D-H	TES19H-W-H	TES19H-D-D	TES19H-W-W	TES19A-D-H	TES19A-W-H	TES19A-D-D	TES19A-W-W
Chêne SG ou ER *								
Supplément éclairage avec interrupteur				(TE-W19)				
Supplément éclairage avec radio et variateur				(TE-F19)				
À l'ouverture, portes en porte-à-faux côté charnières (prévoir un espace de 3 cm par rapport au mur)	gauche et droite 1 étagère chacune  L/P/H en cm : 192 / 51,9 / 83				gauche et droite 1 étagère chacune  L/P/H en cm : 192 / 51,9 / 83			
	Description Buffet 192/83, 2 portes, 1 tiroir en bois, 2 tiroirs en verre							
Plateau en bois		Plateau en verre		Plateau en bois		Plateau en verre		
Coloris verre	Firneis dark	Firneis white	Firneis dark	Firneis white	Firneis dark	Firneis white	Firneis dark	Firneis white
Référence	TESH19H-D-H	TESH19H-W-H	TESH19H-D-D	TESH19H-W-W	TESH19A-D-H	TESH19A-W-H	TESH19A-D-D	TESH19A-W-W
Chêne SG ou ER *								
Supplément éclairage avec interrupteur				(TE-W19)				
Supplément éclairage avec radio et variateur				(TE-F19)				






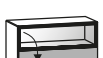


	3 étagères							
								
	L/P/H en cm : 96 / 42,6 / 116							
Description	Buffet haut 96, 2 portes							
Plateau	Plateau en bois				Plateau en verre			
Coloris verre	Firmeis dark	Firmeis white	Firmeis dark	Firmeis white	Firmeis dark	Firmeis white	Firmeis dark	Firmeis white
Référence	TEH96H-D-H	TEH96H-W-H	TEH96H-D-D	TEH96H-W-W				
Chêne SG ou ER *								
À l'ouverture, portes en porte-à-faux côté charnières (prévoir un espace de 3 cm par rapport au mur)	gauche et droite 2 étagères chacune 1 fond fixe				gauche et droite 2 étagères chacune 1 fond fixe			
								
	L/P/H en cm : 128 / 42,6 / 146				L/P/H en cm : 128 / 42,6 / 146			
Description	Buffet haut 128, 2 portes, 1 tiroir en bois				Buffet haut 128, 2 portes, 1 tiroir			
Plateau	Plateau en bois				Plateau en verre			
Coloris verre	Firmeis dark	Firmeis white	Firmeis dark	Firmeis white	Firmeis dark	Firmeis white	Firmeis dark	Firmeis white
Référence	TEH12HF-D-H	TEH12HF-W-H	TEH12HF-D-D	TEH12HF-W-W	TEH12AF-D-H	TEH12AF-W-H	TEH12AF-D-D	TEH12AF-W-W
Chêne SG ou ER *								


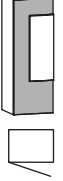
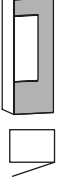

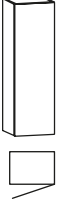

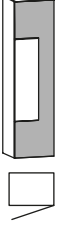


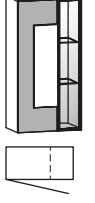
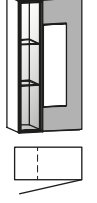
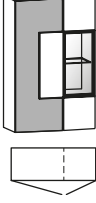
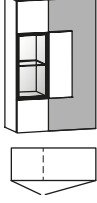
<p>Porte à l'ouverture en saillie côté butée (3 cm de distance au mur nécessaire)</p>	<p>2 étagères fixes en haut 1 étagère à gauche 2 étagères</p>  <p>L/P/H en cm : 64 / 42,6 / 194</p>	<p>2 étagères fixes en haut 1 étagère à droite 2 étagères</p>  <p>L/P/H en cm : 64 / 42,6 / 194</p>	<p>2 étagères fixes en haut 1 étagère à gauche 2 étagères</p>  <p>L/P/H en cm : 64 / 42,5 / 194</p>	<p>2 étagères fixes en haut 1 étagère à droite 2 étagères</p>  <p>L/P/H en cm : 64 / 42,5 / 194</p>			
	Description		Description		Description		Description
Vitrine 64, 1 porte, ferrage à gauche		Vitrine 64, 1 porte, ferrage à droite		Vitrine 64, 1 porte, ferrage à gauche		Vitrine 64, 1 porte, ferrage à droite	
Coloris verre		Coloris verre		Coloris verre		Coloris verre	
Firmeis dark Firmeis white		Firmeis dark Firmeis white		Firmeis dark Firmeis white		Firmeis dark Firmeis white	
Référence		Référence		Référence		Référence	
TEV64H-L-D TEV64H-L-W		TEV64H-R-D TEV64H-R-W		TEV64A-L-D TEV64A-L-W		TEV64A-R-D TEV64A-R-W	
Chêne SG ou ER *							
Supplément éclairage avec interrupteur				(TE-W3)			
Supplément éclairage avec radio et variateur				(TE-F3)			
Supplément fond en verre éclairé (interrupteur)				(TE-RWV64)			
Supplément fond en verre éclairé (variable, commande sans fil)				(TE-RFV64)			
<p>à gauche 5 étagères</p>  <p>L/P/H en cm : 64 / 42,6 / 194</p>	<p>à droite 5 étagères</p>  <p>L/P/H en cm : 64 / 42,6 / 194</p>						
Vitrine 64, 1 porte, ferrage à gauche		Vitrine 64, 1 porte, ferrage à droite					
Coloris verre		Coloris verre		Coloris verre		Coloris verre	
Firmeis dark Firmeis white		Firmeis dark Firmeis white		Firmeis dark Firmeis white		Firmeis dark Firmeis white	
Référence		Référence		Référence		Référence	
TEV64G-L-D TEV64G-L-W		TEV64G-R-D TEV64G-R-W					
Chêne SG ou ER *							
Supplément éclairage avec interrupteur				(TE-W6)			
Supplément éclairage avec radio et variateur				(TE-F6)			
Supplément fond en verre éclairé (interrupteur)				(TE-RWV64G)			
Supplément fond en verre éclairé (variable, commande sans fil)				(TE-RFV64G)			
<p>Portes en verre à l'ouverture en saillie côté butée (3 cm de distance au mur nécessaire)</p>	<p>à gauche 5 étagères en haut à droite 1 étagère</p>  <p>L/P/H en cm : 96 / 42,6 / 194</p>	<p>à droite 5 étagères en haut à gauche 1 étagère</p>  <p>L/P/H en cm : 96 / 42,6 / 194</p>	<p>à gauche 5 étagères en haut à droite 1 étagère</p>  <p>L/P/H en cm : 96 / 42,5 / 194</p>	<p>à droite 5 étagères en haut à gauche 1 étagère</p>  <p>L/P/H en cm : 96 / 42,5 / 194</p>			
	Description		Description		Description		Description
Vitrine 96, 1 porte en bois, 1 porte vitrée, finition à gauche		Vitrine 96, 1 porte en bois, 1 porte vitrée, finition à droite		Vitrine 96, 2 portes, finition à gauche		Vitrine 96, 2 portes, finition à droite	
Coloris verre		Coloris verre		Coloris verre		Coloris verre	
Firmeis dark Firmeis white		Firmeis dark Firmeis white		Firmeis dark Firmeis white		Firmeis dark Firmeis white	
Référence		Référence		Référence		Référence	
TEV96H-L-D TEV96H-L-W		TEV96H-R-D TEV96H-R-W		TEV96A-L-D TEV96A-L-W		TEV96A-R-D TEV96A-R-W	
Chêne SG ou ER *							
Supplément éclairage avec interrupteur				(TE-W3)			
Supplément éclairage avec radio et variateur				(TE-F3)			
Supplément fond en verre éclairé (interrupteur)				(TE-RWV96)			
Supplément fond en verre éclairé (variable, commande sans fil)				(TE-RFV96)			

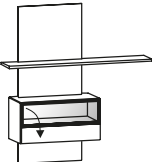
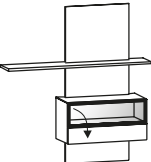
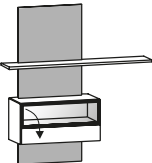
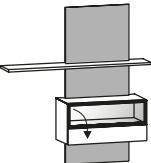
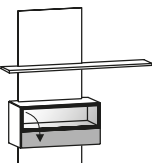
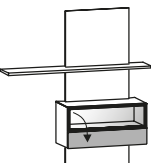
	à gauche 5 étagères				à droite 5 étagères			
								
	L/P/H en cm : 296 / 42,6 / 194				L/P/H en cm : 296 / 42,6 / 194			
Description	Elément combiné 296/194, 1 porte, 2 abattants, finition à gauche				Elément combiné 296/194, 1 porte, 2 abattants, finition à droite			
Plateau	Plateau en bois		Plateau en verre		Plateau en bois		Plateau en verre	
Coloris verre	Firneis dark	Firneis white	Firneis dark	Firneis white	Firneis dark	Firneis white	Firneis dark	Firneis white
Référence	TEK29-L-D-H	TEK29-L-W-H	TEK29-L-D-D	TEK29-L-W-W	TEK29-R-D-H	TEK29-R-W-H	TEK29-R-D-D	TEK29-R-W-W
Chêne SG ou ER *								
Supplément gaine de câble	(TE-D)		(TE-D)		(TE-D)		(TE-D)	
Supplément éclairage avec interrupteur	(TE-WK29)							
Supplément éclairage avec radio et variateur	(TE-FK29)							
Supplément meuble et fond en verre éclairés(interrupteur)	(TE-RWK29)							
Supplément meuble et fond en verre éclairés (commande sans fil)	(TE-RFK29)							
Supplément tiroir 72 au lieu d'abattant	(TE-SH72)							
Supplément double tiroir 160 au lieu de rabats	(TE-SH16)							
	gauche et droite 1 étagère chacune				gauche et droite 1 étagère chacune			
À l'ouverture, portes en porte-à-faux côté charnières (prévoir un espace de 3 cm par rapport au mur)								
	L/P/H en cm : 144 / 44,6 / 51				L/P/H en cm : 144 / 44,6 / 51			
Description	Buffet bas 144/51, 2 portes, 1 tiroir, 1 abattant en bois				Buffet bas 144/51, 2 portes, 1 tiroir, 1 abattant			
Plateau	Plateau en bois		Plateau en verre		Plateau en bois		Plateau en verre	
Coloris verre	Firneis dark	Firneis white	Firneis dark	Firneis white	Firneis dark	Firneis white	Firneis dark	Firneis white
Référence	TEL14H-D-H	TEL14H-W-H	TEL14H-D-D	TEL14H-W-W	TEL14A-D-H	TEL14A-W-H	TEL14A-D-D	TEL14A-W-W
Chêne SG ou ER *								
Supplément gaine de câble	(TE-D)		(TE-D)		(TE-D)		(TE-D)	
Supplément éclairage avec interrupteur	(TE-W14)							
Supplément éclairage avec radio et variateur	(TE-F14)							
Supplément tiroir 76 au lieu d'abattant	(TE-SH76)							
	gauche et droite 1 étagère chacune				gauche et droite 1 étagère chacune			
À l'ouverture, portes en porte-à-faux côté charnières (prévoir un espace de 3 cm par rapport au mur)								
	L/P/H en cm : 160 / 44,6 / 51				L/P/H en cm : 160 / 44,6 / 51			
Description	Buffet bas 160/51, 2 portes, 1 tiroir, 1 abattant en bois				Buffet bas 160/51, 2 portes, 1 tiroir, 1 abattant			
Plateau	Plateau en bois		Plateau en verre		Plateau en bois		Plateau en verre	
Coloris verre	Firneis dark	Firneis white	Firneis dark	Firneis white	Firneis dark	Firneis white	Firneis dark	Firneis white
Référence	TEL16H-D-H	TEL16H-W-H	TEL16H-D-D	TEL16H-W-W	TEL16A-D-H	TEL16A-W-H	TEL16A-D-D	TEL16A-W-W
Chêne SG ou ER *								
Supplément gaine de câble	(TE-D)		(TE-D)		(TE-D)		(TE-D)	
Supplément éclairage avec interrupteur	(TE-W16)							
Supplément éclairage avec radio et variateur	(TE-F16)							
Supplément tiroir 92 au lieu d'abattant	(TE-SH92)							

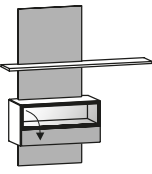
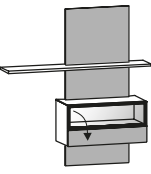
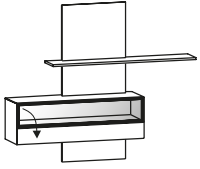
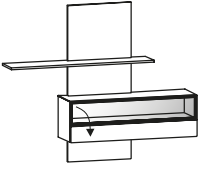
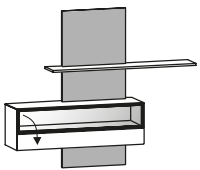
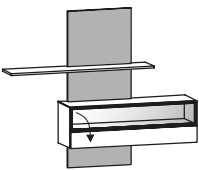
À l'ouverture, portes en porte-à-faux côté charnières (prévoir un espace de 3 cm par rapport au mur)	gauche et droite 1 étagère chacune				gauche et droite 1 étagère chacune			
	 <p>L/P/H en cm : 192 / 44,6 / 51</p>				 <p>L/P/H en cm : 192 / 44,6 / 51</p>			
Description	Buffet bas 192/51, 2 portes, 1 tiroir, 1 abattant en bois				Buffet bas 192/51, 2 portes, 1 tiroir, 1 abattant			
Plateau	Plateau en bois		Plateau en verre		Plateau en bois		Plateau en verre	
Coloris verre	Firneis dark	Firneis white	Firneis dark	Firneis white	Firneis dark	Firneis white	Firneis dark	Firneis white
Référence	TEL19H-D-H	TEL19H-W-H	TEL19H-D-D	TEL19H-W-W	TEL19A-D-H	TEL19A-W-H	TEL19A-D-D	TEL19A-W-W
Chêne SG ou ER *								
Supplément gaine de câble	(TE-D)		(TE-D)		(TE-D)		(TE-D)	
Supplément éclairage avec interrupteur	(TE-W19)							
Supplément éclairage avec radio et variateur	(TE-F19)							
Supplément tiroir 124 au lieu d'abattant	(TE-SH12)							
À l'ouverture, portes en porte-à-faux côté charnières (prévoir un espace de 3 cm par rapport au mur)	gauche et droite 1 étagère chacune				gauche et droite 1 étagère chacune			
	 <p>L/P/H en cm : 208 / 44,6 / 51</p>				 <p>L/P/H en cm : 208 / 44,6 / 51</p>			
Description	Buffet bas 208/51, 2 portes, 2 tiroirs, 2 abattants en bois				Buffet bas 208/51, 2 portes, 2 tiroirs, 2 abattants			
Plateau	Plateau en bois		Plateau en verre		Plateau en bois		Plateau en verre	
Coloris verre	Firneis dark	Firneis white	Firneis dark	Firneis white	Firneis dark	Firneis white	Firneis dark	Firneis white
Référence	TEL20H-D-H	TEL20H-W-H	TEL20H-D-D	TEL20H-W-W	TEL20A-D-H	TEL20A-W-H	TEL20A-D-D	TEL20A-W-W
Chêne SG ou ER *								
Supplément gaine de câble	(TE-D)		(TE-D)		(TE-D)		(TE-D)	
Supplément éclairage avec interrupteur	(TE-W20)							
Supplément éclairage avec radio et variateur	(TE-F20)							
Supplément tiroir 70 au lieu d'abattant	(TE-SH70)*							
À l'ouverture, portes en porte-à-faux côté charnières (prévoir un espace de 3 cm par rapport au mur)	gauche et droite 1 étagère chacune				gauche et droite 1 étagère chacune			
	 <p>L/P/H en cm : 224 / 44,6 / 51</p>				 <p>L/P/H en cm : 224 / 44,6 / 51</p>			
Description	Buffet bas 224/67, 2 portes, 2 tiroirs, 2 abattants en bois				Buffet bas 208/51, 2 portes, 2 tiroirs, 2 abattants			
Plateau	Plateau en bois		Plateau en verre		Plateau en bois		Plateau en verre	
Coloris verre	Firneis dark	Firneis white	Firneis dark	Firneis white	Firneis dark	Firneis white	Firneis dark	Firneis white
Référence	TEL22H-D-H	TEL22H-W-H	TEL22H-D-D	TEL22H-W-W	TEL22A-D-H	TEL22A-W-H	TEL22A-D-D	TEL22A-W-W
Chêne SG ou ER *								
Supplément gaine de câble	(TE-D)		(TE-D)		(TE-D)		(TE-D)	
Supplément éclairage avec interrupteur	(TE-W22)							
Supplément éclairage avec radio et variateur	(TE-F22)							
Supplément tiroir 78 au lieu d'abattant	(TE-SH78)*							

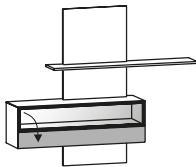
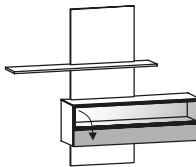
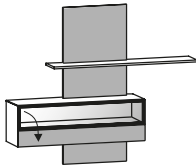
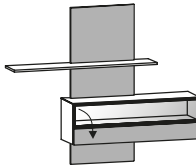
Charge 70 kg max.	au milieu 1 étagère				au milieu 1 étagère			
	 <p>L/P/H en cm : 144 / 44,6 / 33</p>				 <p>L/P/H en cm : 144 / 43,2 / 33</p>			
Description	Buffet bas suspendu 144/33, 2 tiroirs, 1 abattant				Buffet bas suspendu 144/33, 2 tiroirs, 1 abattant			
Plateau	Plateau en bois		Plateau en verre		Plateau en bois		Plateau en verre	
Coloris verre	Firneis dark	Firneis white	Firneis dark	Firneis white	Firneis dark	Firneis white	Firneis dark	Firneis white
Référence	TELH14H-D-H	TELH14H-W-H	TELH14H-D-D	TELH14H-W-W	TELH14A-D-H	TELH14A-W-H	TELH14A-D-D	TELH14A-W-H
Chêne SG ou ER *								
Supplément gaine de câble	(TE-D)		(TE-D)		(TE-D)		(TE-D)	
Supplément éclairage avec interrupteur					(TE-W14)			
Supplément éclairage avec radio et variateur					(TE-F14)			
Supplément tiroir 64 au lieu d'un rabat					(TE-SN64)			
Charge 70 kg max.	au milieu 1 étagère				au milieu 1 étagère			
	 <p>L/P/H en cm : 160 / 44,6 / 33</p>				 <p>L/P/H en cm : 160 / 43,2 / 33</p>			
Description	Buffet bas suspendu 160/33, 2 tiroirs, 1 abattant				Buffet bas suspendu 160/33, 2 tiroirs, 1 abattant			
Plateau	Plateau en bois		Plateau en verre		Plateau en bois		Plateau en verre	
Coloris verre	Firneis dark	Firneis white	Firneis dark	Firneis white	Firneis dark	Firneis white	Firneis dark	Firneis white
Référence	TELH16H-D-H	TELH16H-W-H	TELH16H-D-D	TELH16H-W-W	TELH16A-D-H	TELH16A-W-H	TELH16A-D-D	TELH16A-W-W
Chêne SG ou ER *								
Supplément gaine de câble	(TE-D)		(TE-D)		(TE-D)		(TE-D)	
Supplément éclairage avec interrupteur					(TE-W16)			
Supplément éclairage avec radio et variateur					(TE-F16)			
Supplément tiroir 80 au lieu d'un rabat					(TE-SN80)			
Charge 70 kg max.	au milieu 1 étagère				au milieu 1 étagère			
	 <p>L/P/H en cm : 192 / 44,6 / 33</p>				 <p>L/P/H en cm : 192 / 43,2 / 33</p>			
Description	Buffet bas suspendu 192/33, 2 tiroirs, 1 abattant				Buffet bas suspendu 192/33, 2 tiroirs, 1 abattant			
Plateau	Plateau en bois		Plateau en verre		Plateau en bois		Plateau en verre	
Coloris verre	Firneis dark	Firneis white	Firneis dark	Firneis white	Firneis dark	Firneis white	Firneis dark	Firneis white
Référence	TELH19H-D-H	TELH19H-W-H	TELH19H-D-D	TELH19H-W-W	TELH19A-D-H	TELH19A-W-H	TELH19A-D-D	TELH19A-W-W
Chêne SG ou ER *								
Supplément gaine de câble	(TE-D)		(TE-D)		(TE-D)		(TE-D)	
Supplément éclairage avec interrupteur					(TE-W19)			
Supplément éclairage avec radio et variateur					(TE-F19)			
Supplément tiroir 112 au lieu d'un rabat					(TE-SN11)			

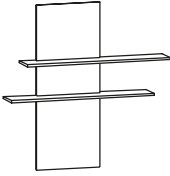
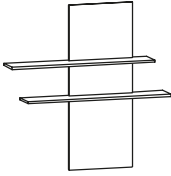
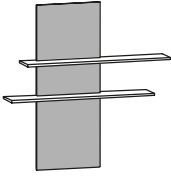
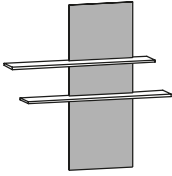



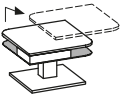
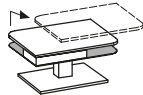

Charge 70 kg max.	au milieu 1 étagère				au milieu 1 étagère			
	 L/P/H en cm : 208 / 44,6 / 33				 L/P/H en cm : 208 / 43,2 / 33			
Description	Buffet bas suspendu 208/33, 2 tiroirs, 1 abattant				Buffet bas suspendu 208/33, 2 tiroirs, 1 abattant			
Plateau	Plateau en bois		Plateau en verre		Plateau en bois		Plateau en verre	
Coloris verre	Firneis dark	Firneis white	Firneis dark	Firneis white	Firneis dark	Firneis white	Firneis dark	Firneis white
Référence	TELH20H-D-H	TELH20H-W-H	TELH20H-D-D	TELH20H-W-W	TELH20A-D-H	TELH20A-W-H	TELH20A-D-D	TELH20A-W-W
Chêne SG ou ER *								
Supplément gaine de câble	(TE-D)		(TE-D)		(TE-D)		(TE-D)	
Supplément éclairage avec interrupteur					(TE-W20)			
Supplément éclairage avec radio et variateur					(TE-F20)			
Supplément tiroir 128 au lieu d'un rabat					(TE-SN12)			
Charge 70 kg max.	partie centrale séparée par un côté central, 1 étagère chacune				partie centrale séparée par un côté central, 1 étagère chacune			
	 L/P/H en cm : 224 / 44,6 / 33				 L/P/H en cm : 224 / 43,2 / 33			
Description	Buffet bas suspendu 224/33, 2 tiroirs, 1 abattant				Buffet bas suspendu 224/33, 2 tiroirs, 1 abattant			
Plateau	Plateau en bois		Plateau en verre		Plateau en bois		Plateau en verre	
Coloris verre	Firneis dark	Firneis white	Firneis dark	Firneis white	Firneis dark	Firneis white	Firneis dark	Firneis white
Référence	TELH22H-D-H	TELH22H-W-H	TELH22H-D-D	TELH22H-W-W	TELH22A-D-H	TELH22A-W-H	TELH22A-D-D	TELH22A-W-W
Chêne SG ou ER *								
Supplément gaine de câble	(TE-D)		(TE-D)		(TE-D)		(TE-D)	
Supplément éclairage avec interrupteur					(TE-W22)			
Supplément éclairage avec radio et variateur					(TE-F22)			
Supplément tiroir 144 au lieu d'abattant					(TE-SN14)			
Charge 70 kg max.	1 fond fixe				1 fond fixe			
	 L/P/H en cm : 80 / 37,6 / 40				 L/P/H en cm : 80 / 37,5 / 40			
Description	Vitrine suspendue 80/40 avec volet en bois vers le bas				Vitrine suspendue 80/40 avec abattant vers le bas			
Plateau	Plateau en bois		Plateau en verre		Plateau en bois		Plateau en verre	
Coloris verre	---		Firneis dark	Firneis white	Firneis dark	Firneis white	Firneis dark	Firneis white
Référence	TEHU80H-H		TEHU80H-D	TEHU80H-W	TEHU80A-D-H	TEHU80A-W-H	TEHU80A-D-D	TEHU80A-W-W
Chêne SG ou ER *								
Supplément éclairage avec interrupteur					(TE-WHU80)			
Supplément éclairage avec radio et variateur					(TE-FHU80)			
Supplément fond en verre éclairé (interrupteur)					(TE-RWHU80) Indiquer la couleur du verre (D/W)			
Supplément fond en verre éclairé (variable, commande sans fil)					(TE-RFHU80) Indiquer la couleur du verre (D/W)			
Charge 70 kg max.	1 fond fixe				1 fond fixe			
	 L/P/H en cm : 128 / 37,6 / 40				 L/P/H en cm : 128 / 37,5 / 40			
Description	Vitrine suspendue 128/40 avec volet en bois vers le bas				Vitrine suspendue 128/40 avec abattant vers le bas			
Plateau	Plateau en bois		Plateau en verre		Plateau en bois		Plateau en verre	
Coloris verre	---		Firneis dark	Firneis white	Firneis dark	Firneis white	Firneis dark	Firneis white
Référence	TEHU12H-H		TEHU12H-D	TEHU12H-W	TEHU12A-D-H	TEHU12A-W-H	TEHU12A-D-D	TEHU12A-W-W
Chêne SG ou ER *								
Supplément éclairage avec interrupteur					(TE-WHU12)			
Supplément éclairage avec radio et variateur					(TE-FHU12)			
Supplément fond en verre éclairé (interrupteur)					(TE-RWHU12) Indiquer la couleur du verre (D/W)			
Supplément fond en verre éclairé (variable, commande sans fil)					(TE-RFHU12) Indiquer la couleur du verre (D/W)			


Charge 70 kg max.	 L/P/H en cm : 96 / 36,2 / 32			
Description	Élément suspendu 96/32 avec abattant vers le bas			
Plateau	Plateau en bois		Plateau en verre	
Coloris verre	Firmeis dark	Firmeis white	Firmeis dark	Firmeis white
Référence	TEHU96-D-H	TEHU96-W-H	TEHU96-D-D	TEHU96-W-W
Chêne SG ou ER *				
Charge 70 kg max.	Porte en saillie côté butée lors de l'ouverture (3 cm de distance au mur nécessaire) 3 étagères  L/P/H en cm : 40 / 37,6 / 112	Porte en saillie côté butée lors de l'ouverture (3 cm de distance au mur nécessaire) 3 étagères  L/P/H en cm : 40 / 37,6 / 112	3 étagères  L/P/H en cm : 40 / 37,6 / 128	3 étagères  L/P/H en cm : 40 / 37,6 / 128
	Description	Élément suspendu 40/112, 1 porte, ferrage à gauche	Élément suspendu 40/112, 1 porte, ferrage à droite	Élément suspendu 40/128, 1 porte en bois, ferrage à gauche
Coloris verre	Firmeis dark	Firmeis white	---	---
Référence	TEHE41-L-D	TEHE41-L-W	TEHE41-R-D	TEHE41-R-W
Chêne SG ou ER *				
Porte à l'ouverture en saillie côté butée (3 cm de distance au mur nécessaire) Charge 70 kg max.	3 étagères  L/P/H en cm : 40 / 37,6 / 152	3 étagères  L/P/H en cm : 40 / 37,6 / 152	3 étagères  L/P/H en cm : 64 / 37,6 / 128	3 étagères  L/P/H en cm : 64 / 37,6 / 128
	Description	Élément suspendu 40/152, 1 porte, ferrage à gauche	Élément suspendu 40/152, 1 porte, ferrage à droite	Élément suspendu 64/128, 1 porte, ferrage à gauche
Coloris verre	Firmeis dark	Firmeis white	Firmeis dark	Firmeis white
Référence	TEHE45-L-D	TEHE45-L-W	TEHE45-R-D	TEHE45-R-W
Chêne SG ou ER *				
Portes à l'ouverture en saillie côté butée (3 cm de distance au mur nécessaire) Charge 70 kg max.	à gauche 3 étagères  L/P/H en cm : 64 / 37,6 / 128	à droite 3 étagères  L/P/H en cm : 64 / 37,6 / 128	à droite 2 étagères fixes à gauche 3 étagères  L/P/H en cm : 80 / 37,6 / 128	à gauche, 2 étagères fixes à droite 3 étagères  L/P/H en cm : 80 / 37,6 / 128
	Description	Vitrine suspendue 64/128, 1 porte, ferrage à gauche	Vitrine suspendue 64/128, 1 porte, ferrage à droite	Vitrine suspendue 80/128, 2 portes, finition à gauche
Coloris verre	Firmeis dark	Firmeis white	Firmeis dark	Firmeis white
Référence	TEHE62G-L-D	TEHE62G-L-W	TEHE62G-R-D	TEHE62G-R-W
Chêne SG ou ER *				
Supplément éclairage avec interrupteur	(TE-W3)			
Supplément éclairage avec radio et variateur	(TE-F3)			
Supplément fond en verre éclairé (interrupteur)	(TE-RWHE62)			
Supplément fond en verre éclairé (variable, commande sans fil)	(TE-RFHE62)			

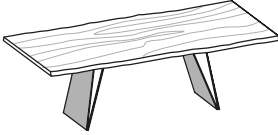
Charge Vitrine de 70 kg maximum Charge compartiment supérieur 10 kg maximum	1 fond fixe				1 fond fixe			
	 L/P/H en cm : 144 / 37,6 / 152				 L/P/H en cm : 144 / 37,6 / 152			
Description	Élément combiné 144/152, 1 volet en bois, finition à gauche				Élément combiné 144/152, 1 volet en bois, finition à droite			
Plateau	Plateau en bois		Plateau en verre		Plateau en bois		Plateau en verre	
Coloris verre	---		Firneis dark	Firneis white	---		Firneis dark	Firneis white
Référence	TEHK14HH-L-H		TEHK14HH-L-D	TEHK14HH-L-W	TEHK14HH-R-H		TEHK14HH-R-D	TEHK14HH-R-W
Chêne SG ou ER *								
Supplément éclairage avec interrupteur					(TE-WHK14)			
Supplément éclairage avec radio et variateur					(TE-FHK14)			
Supplément meuble et fond en verre éclairés(interrupteur)					(TE-RWHK14) Indiquer la couleur du verre (D/W)			
Supplément meuble et fond en verre éclairés (commande sans fil)					(TE-RFHK14) Indiquer la couleur du verre (D/W)			
Charge Vitrine de 70 kg maximum Charge compartiment supérieur 10 kg maximum	1 fond fixe				1 fond fixe			
	 L/P/H en cm : 144 / 37,6 / 152				 L/P/H en cm : 144 / 37,6 / 152			
Description	Élément combiné 144/152, 1 volet en bois, finition à gauche				Élément combiné 144/152, 1 volet en bois, finition à droite			
Plateau	Plateau en bois		Plateau en verre		Plateau en bois		Plateau en verre	
Coloris verre	Firneis dark	Firneis white	Firneis dark	Firneis white	Firneis dark	Firneis white	Firneis dark	Firneis white
Référence	TEHK14AH-L-D-H	TEHK14AH-L-W-H	TEHK14AH-L-D-D	TEHK14AH-L-W-W	TEHK14AH-R-D-H	TEHK14AH-R-W-H	TEHK14AH-R-D-D	TEHK14AH-R-W-W
Chêne SG ou ER *								
Supplément éclairage avec interrupteur					(TE-WHK14)			
Supplément éclairage avec radio et variateur					(TE-FHK14)			
Supplément meuble et fond en verre éclairés(interrupteur)					(TE-RWHK14)			
Supplément meuble et fond en verre éclairés (commande sans fil)					(TE-RFHK14)			
Charge Vitrine de 70 kg maximum Charge compartiment supérieur 10 kg maximum	1 fond fixe				1 fond fixe			
	 L/P/H en cm : 144 / 37,5 / 152				 L/P/H en cm : 144 / 37,5 / 152			
Description	Élément combiné 144/152, 1 abattant, finition à gauche				Élément combiné 144/152, 1 abattant, finition à droite			
Plateau	Plateau en bois		Plateau en verre		Plateau en bois		Plateau en verre	
Coloris verre	Firneis dark	Firneis white	Firneis dark	Firneis white	Firneis dark	Firneis white	Firneis dark	Firneis white
Référence	TEHK14HA-L-D-H	TEHK14HA-L-W-H	TEHK14HA-L-D-D	TEHK14HA-L-W-W	TEHK14HA-R-D-H	TEHK14HA-R-W-H	TEHK14HA-R-D-D	TEHK14HA-R-W-W
Chêne SG ou ER *								
Supplément éclairage avec interrupteur					(TE-WHK14)			
Supplément éclairage avec radio et variateur					(TE-FHK14)			
Supplément meuble et fond en verre éclairés(interrupteur)					(TE-RWHK14)			
Supplément meuble et fond en verre éclairés (commande sans fil)					(TE-RFHK14)			


Charge Vitrine de 70 kg maximum Charge compartiment supérieur 10 kg maximum	1 fond fixe				1 fond fixe			
	 <p>L/P/H en cm : 144 / 37,5 / 152</p>				 <p>L/P/H en cm : 144 / 37,5 / 152</p>			
Description	Élément combiné 144/152, 1 abattant, finition à gauche				Élément combiné 144/152, 1 abattant, finition à droite			
Plateau	Plateau en bois		Plateau en verre		Plateau en bois		Plateau en verre	
Coloris verre	Firneis dark	Firneis white	Firneis dark	Firneis white	Firneis dark	Firneis white	Firneis dark	Firneis white
Référence	TEHK14AA-L-D-H	TEHK14AA-L-W-H	TEHK14AA-L-D-D	TEHK14AA-L-W-W	TEHK14AA-R-D-H	TEHK14AA-R-W-H	TEHK14AA-R-D-D	TEHK14AA-R-W-W
Chêne SG ou ER *								
Supplément éclairage avec interrupteur					(TE-WHK14)			
Supplément éclairage avec radio et variateur					(TE-FHK14)			
Supplément meuble et fond en verre éclairés(interrupteur)					(TE-RWHK14)			
Supplément meuble et fond en verre éclairés (commande sans fil)					(TE-RFHK14)			
Charge Vitrine de 70 kg maximum Charge compartiment supérieur 10 kg maximum	1 fond fixe				1 fond fixe			
	 <p>L/P/H en cm : 184 / 37,6 / 152</p>				 <p>L/P/H en cm : 184 / 37,6 / 152</p>			
Description	Élément combiné 184/152, 1 volet en bois, finition à gauche				Élément combiné 184/152, 1 volet en bois, finition à droite			
Plateau	Plateau en bois		Plateau en verre		Plateau en bois		Plateau en verre	
Coloris verre	---		Firneis dark	Firneis white	---		Firneis dark	Firneis white
Référence	TEHK18HH-L-H	TEHK18HH-L-D	TEHK18HH-L-W		TEHK18HH-R-H	TEHK18HH-R-D	TEHK18HH-R-W	
Chêne SG ou ER *								
Supplément éclairage avec interrupteur					(TE-WHK18)			
Supplément éclairage avec radio et variateur					(TE-FHK18)			
Supplément meuble et fond en verre éclairés(interrupteur)					(TE-RWHK18) Indiquer la couleur du verre (D/W)			
Supplément meuble et fond en verre éclairés (commande sans fil)					(TE-RFHK18) Indiquer la couleur du verre (D/W)			
Charge Vitrine de 70 kg maximum Charge compartiment supérieur 10 kg maximum	1 fond fixe				1 fond fixe			
	 <p>L/P/H en cm : 184 / 37,6 / 152</p>				 <p>L/P/H en cm : 184 / 37,6 / 152</p>			
Description	Élément combiné 184/152, 1 volet en bois, finition à gauche				Élément combiné 184/152, 1 volet en bois, finition à droite			
Plateau	Plateau en bois		Plateau en verre		Plateau en bois		Plateau en verre	
Coloris verre	Firneis dark	Firneis white	Firneis dark	Firneis white	Firneis dark	Firneis white	Firneis dark	Firneis white
Référence	TEHK18AH-L-D-H	TEHK18AH-L-W-H	TEHK18AH-L-D-D	TEHK18AH-L-W-W	TEHK18AH-R-D-H	TEHK18AH-R-W-H	TEHK18AH-R-D-D	TEHK18AH-R-W-W
Chêne SG ou ER *								
Supplément éclairage avec interrupteur					(TE-WHK18)			
Supplément éclairage avec radio et variateur					(TE-FHK18)			
Supplément meuble et fond en verre éclairés(interrupteur)					(TE-RWHK18)			
Supplément meuble et fond en verre éclairés (commande sans fil)					(TE-RFHK18)			

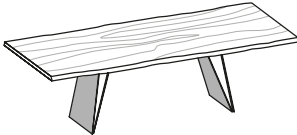
Charge Vitrine de 70 kg maximum Charge compartiment supérieur 10 kg maximum	1 fond fixe				1 fond fixe			
	 <p>L/P/H en cm : 184 / 37,5 / 152</p>				 <p>L/P/H en cm : 184 / 37,5 / 152</p>			
Description	Elément combiné 184/152, 1 abattant, finition à gauche				Elément combiné 184/152, 1 abattant, finition à droite			
Plateau	Plateau en bois		Plateau en verre		Plateau en bois		Plateau en verre	
Coloris verre	Firneis dark	Firneis white	Firneis dark	Firneis white	Firneis dark	Firneis white	Firneis dark	Firneis white
Référence	TEHK18HA-L-D-H	TEHK18HA-L-W-H	TEHK18HA-L-D-D	TEHK18HA-L-W-W	TEHK18HA-R-D-H	TEHK18HA-R-W-H	TEHK18HA-R-D-D	TEHK18HA-R-W-W
Chêne SG ou ER *								
Supplément éclairage avec interrupteur					(TE-WHK18)			
Supplément éclairage avec radio et variateur					(TE-FHK18)			
Supplément meuble et fond en verre éclairés(interrupteur)					(TE-RWHK18)			
Supplément meuble et fond en verre éclairés (commande sans fil)					(TE-RFHK18)			
Charge Vitrine de 70 kg maximum Charge compartiment supérieur 10 kg maximum	1 fond fixe				1 fond fixe			
	 <p>L/P/H en cm : 184 / 37,5 / 152</p>				 <p>L/P/H en cm : 184 / 37,5 / 152</p>			
Description	Elément combiné 184/152, 1 abattant, finition à gauche				Elément combiné 184/152, 1 abattant, finition à droite			
Plateau	Plateau en bois		Plateau en verre		Plateau en bois		Plateau en verre	
Coloris verre	Firneis dark	Firneis white	Firneis dark	Firneis white	Firneis dark	Firneis white	Firneis dark	Firneis white
Référence	TEHK18AA-L-D-H	TEHK18AA-L-W-H	TEHK18AA-L-D-D	TEHK18AA-L-W-W	TEHK18AA-R-D-H	TEHK18AA-R-W-H	TEHK18AA-R-D-D	TEHK18AA-R-W-W
Chêne SG ou ER *								
Supplément éclairage avec interrupteur					(TE-WHK18)			
Supplément éclairage avec radio et variateur					(TE-FHK18)			
Supplément meuble et fond en verre éclairés(interrupteur)					(TE-RWHK18)			
Supplément meuble et fond en verre éclairés (commande sans fil)					(TE-RFHK18)			

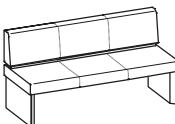
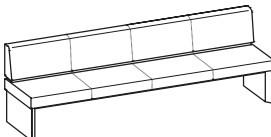

Charge par compartiment 10 kg maximum				
	L/P/H en cm : 160 / 26,2 / 160	L/P/H en cm : 160 / 26,2 / 160	L/P/H en cm : 160 / 26,2 / 160	L/P/H en cm : 160 / 26,2 / 160
Description	Panneau mural en bois, 2 étagères, finition à gauche		Panneau mural en bois, 2 étagères, finition à droite	
Coloris verre	---		Firneis dark	Firneis white
Référence	TEWP16H-L		TEWP16A-L-D	TEWP16A-L-W
Chêne SG ou ER *			TEWP16A-R-D	TEWP16A-R-W
Supplément éclairage avec interrupteur	(TE-WP16)			
Supplément éclairage avec radio et variateur	(TE-FP16)			
Charge 10 kg max.				
	L/P/H en cm : 144 / 26,2 / 24	L/P/H en cm : 160 / 26,2 / 24	L/P/H en cm : 192 / 26,2 / 24	
Description	Tablette murale 144		Étagère 160	
Coloris verre	Firneis dark	Firneis white	Firneis dark	Firneis white
Référence	TEWB14-D	TEWB14-W	TEWB16-D	TEWB16-W
Chêne SG ou ER *			TEWB19-D	TEWB19-W
Supplément éclairage avec interrupteur	(TE-WB14)		(TE-WB16)	
Supplément éclairage avec radio et variateur	(TE-FB14)		(TE-FB16)	
Charge 20 kg max.	Plateau - Réglable en hauteur de 45 à 63 cm - Déplaçable en diagonale 27 cm 		Plateau - Réglable en hauteur de 45 à 63 cm - Déplaçable en diagonale 27 cm 	
	L/P/H en cm : 70 / 70 / 45		L/P/H en cm : 90 / 70 / 45	
Description	Table basse 70/70, plateau réglable en hauteur		Table basse 70/90, plateau réglable en hauteur	
Plateau	Plateau en bois		Plateau en verre	
Coloris verre	Firneis dark	Firneis white	Firneis dark	Firneis white
Référence	TEC77-D-H	TEC77-W-H	TEC77-D-D	TEC77-W-W
Chêne SG ou ER *			TEC79-D-H	TEC79-W-H
Charge 20 kg max.				
	L/P/H en cm : 40 / 40 / 56			
Description	Table basse 40/40			
Coloris verre	Firneis dark		Firneis white	
Référence	TEBT44-D		TEBT44-W	
Chêne SG ou ER *				

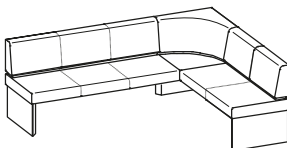
Tables 103 cm de large Hauteur de table 76,5 cm Plateau de table 3,9 cm plaqué bois véritable avec chant en forme d'arbre Structure métallique avec insert en bois								
	Description							
	Table de salle							
	L/P/H en cm :	103 / 140	103 / 150	103 / 160	103 / 170	103 / 180	103 / 190	103 / 200
	Référence	TET1410	TET1510	TET1610	TET1710	TET1810	TET1910	TET2010
Chêne SG ou ER *								

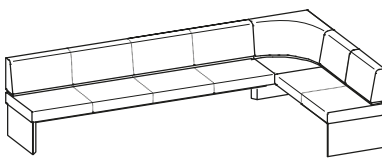
Tables 103 cm de large Hauteur de table 76,5 cm Plateau de table 3,9 cm plaqué bois véritable avec chant en forme d'arbre Structure métallique avec insert en bois							
	Description						
	Table de salle						
	L/P/H en cm :	103 / 210	103 / 220	103 / 230	103 / 240	103 / 250	103 / 260
	Référence	TET2110	TET2210	TET2310	TET2410	TET2510	TET2610
Chêne SG ou ER *							

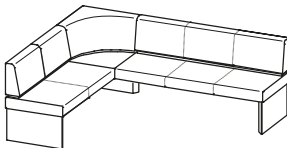
Tables 113 cm de large Hauteur de table 76,5 cm Plateau de table 3,9 cm plaqué bois véritable avec chant en forme d'arbre Structure métallique avec insert en bois								
	Description							
	Table de salle							
	L/P/H en cm :	113 / 140	113 / 150	113 / 160	113 / 170	113 / 180	113 / 190	113 / 200
	Référence	TET1411	TET1511	TET1611	TET1711	TET1811	TET1911	TET2011
Chêne SG ou ER *								

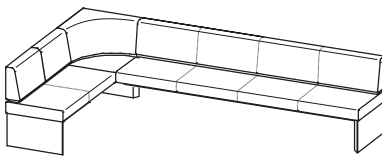
Tables 113 cm de large Hauteur de table 76,5 cm Plateau de table 3,9 cm plaqué bois véritable avec chant en forme d'arbre Structure métallique avec insert en bois											
	Description										
	Table de salle										
	L/P/H en cm :	113 / 210	113 / 220	113 / 230	113 / 240	113 / 250	113 / 260	113 / 270	113 / 280	113 / 290	113 / 300
	Référence	TET2111	TET2211	TET2311	TET2411	TET2511	TET2611	TET2711	TET2811	TET2911	TET3011
Chêne SG ou ER *											

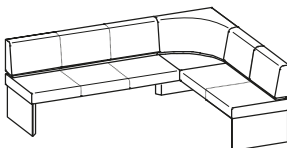
Coussin d'assise : Mousse 5 cm Densité 50 Résistance à l'écrasement 75 Hauteur d'assise 49 cm profondeur totale 60 cm Hauteur totale 84 cm														
	Description Banquette capitonnée													
L/P en cm :	145 / 60		155 / 60		165 / 60		175 / 60		185 / 60		195 / 60			
Taille de table adaptée	140 cm		150 cm		160 cm		170 cm		180 cm		190 cm			
Référence	TEB14		TEB15		TEB16		TEB17		TEB18		TEB19			
Housse	Étoffe	Cuir	Étoffe	Cuir	Étoffe	Cuir	Étoffe	Cuir	Étoffe	Cuir	Étoffe	Cuir		
Chêne SG ou ER *														
Coussin d'assise : Mousse 5 cm Densité 50 Résistance à l'écrasement 75 Hauteur d'assise 49 cm profondeur totale 60 cm Hauteur totale 84 cm														
	Description Banquette capitonnée													
L/P en cm :	205 / 60		215 / 60		225 / 60		235 / 60		245 / 60		255 / 60		265 / 60	
Taille de table adaptée	200 cm		210 cm		220 cm		230 cm		240 cm		250 cm		260 cm	
Référence	TEB20		TEB21		TEB22		TEB23		TEB24		TEB25		TEB26	
Housse	Étoffe	Cuir	Étoffe	Cuir	Étoffe	Cuir	Étoffe	Cuir	Étoffe	Cuir	Étoffe	Cuir	Étoffe	Cuir
Chêne SG ou ER *														
Hauteur d'assise 49 cm Chaise avec patins en plastique (patins en feutre fournis)														
	L/P/H en cm : 56 / 62 / 82,5													
	Description		Chaise 65 rembourrée, structure en métal											
	Référence		TESAGP92											
Housse	Étoffe	Cuir												

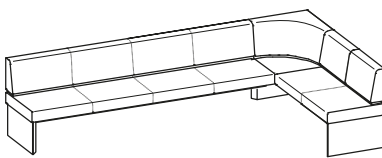
Coussin d'assise : Mousse 5 cm Densité 50 Résistance à l'écrasement 75 Hauteur d'assise 49 cm Hauteur totale 84 cm												
	Description Banc d'angle capitonné (côté gauche long)											
Longueur G/D:	205 / 165		215 / 165		225 / 165		235 / 165		245 / 165		255 / 165	
Taille de table adaptée	103/140 cm		103/150 cm		103/160 cm		103/170 cm		103/180 cm		103/190 cm	
Référence	TEE1410		TEE1510		TEE1610		TEE1710		TEE1810		TEE1910	
Housse	Étoffe	Cuir	Étoffe	Cuir	Étoffe	Cuir	Étoffe	Cuir	Étoffe	Cuir	Étoffe	Cuir
Chêne SG ou ER *												

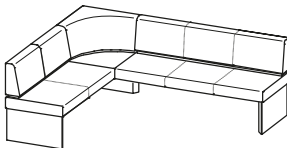
Coussin d'assise : Mousse 5 cm Densité 50 Résistance à l'écrasement 75 Hauteur d'assise 49 cm Hauteur totale 84 cm														
	Description Banc d'angle capitonné (côté gauche long)													
Longueur G/D:	265 / 165		275 / 165		285 / 165		295 / 165		305 / 165		315 / 165		325 / 165	
Taille de table adaptée	103/200 cm		103/210 cm		103/220 cm		103/230 cm		103/240 cm		103/250 cm		103/260 cm	
Référence	TEE2010		TEE2110		TEE2210		TEE2310		TEE2410		TEE2510		TEE2610	
Housse	Étoffe	Cuir	Étoffe	Cuir	Étoffe	Cuir	Étoffe	Cuir	Étoffe	Cuir	Étoffe	Cuir	Étoffe	Cuir
Chêne SG ou ER *														

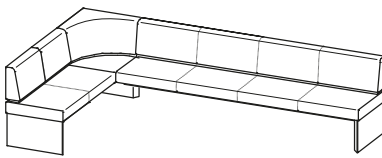
Coussin d'assise : Mousse 5 cm Densité 50 Résistance à l'écrasement 75 Hauteur d'assise 49 cm Hauteur totale 84 cm												
	Description Banc d'angle capitonné (côté droit long)											
Longueur G/D:	165 / 205		165 / 215		165 / 225		165 / 235		165 / 245		165 / 255	
Taille de table adaptée	103/140 cm		103/150 cm		103/160 cm		103/170 cm		103/180 cm		103/190 cm	
Référence	TEE1014		TEE1015		TEE1016		TEE1017		TEE1018		TEE1019	
Housse	Étoffe	Cuir	Étoffe	Cuir	Étoffe	Cuir	Étoffe	Cuir	Étoffe	Cuir	Étoffe	Cuir
Chêne SG ou ER *												









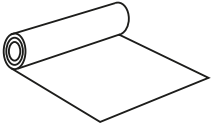
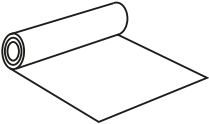

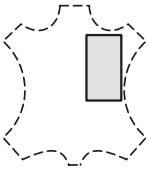
Coussin d'assise : Mousse 5 cm Densité 50 Résistance à l'écrasement 75 Hauteur d'assise 49 cm Hauteur totale 84 cm														
	Description Banc d'angle capitonné (côté droit long)													
Longueur G/D:	165 / 265		165 / 275		165 / 285		165 / 295		165 / 305		165 / 315		165 / 325	
Taille de table adaptée	103/200 cm		103/210 cm		103/220 cm		103/230 cm		103/240 cm		103/250 cm		103/260 cm	
Référence	TEE1020		TEE1021		TEE1022		TEE1023		TEE1024		TEE1025		TEE1026	
Housse	Étoffe	Cuir	Étoffe	Cuir	Étoffe	Cuir	Étoffe	Cuir	Étoffe	Cuir	Étoffe	Cuir	Étoffe	Cuir
Chêne SG ou ER *														

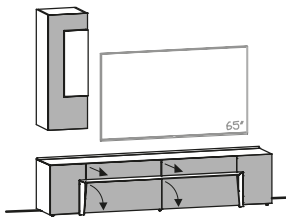
Coussin d'assise : Mousse 5 cm Densité 50 Résistance à l'écrasement 75 Hauteur d'assise 49 cm Hauteur totale 84 cm												
	Description Banc d'angle capitonné (côté gauche long)											
Longueur G/D:	205 / 175		215 / 175		225 / 175		235 / 175		245 / 175		255 / 175	
Taille de table adaptée	113/140 cm		113/150 cm		113/160 cm		113/170 cm		113/180 cm		113/190 cm	
Référence	TEE1411		TEE1511		TEE1611		TEE1711		TEE1811		TEE1911	
Housse	Étoffe	Cuir	Étoffe	Cuir	Étoffe	Cuir	Étoffe	Cuir	Étoffe	Cuir	Étoffe	Cuir
Chêne SG ou ER *												

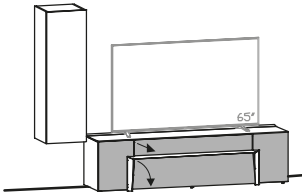
Coussin d'assise : Mousse 5 cm Densité 50 Résistance à l'écrasement 75 Hauteur d'assise 49 cm Hauteur totale 84 cm														
	Description Banc d'angle capitonné (côté gauche long)													
Longueur G/D:	265 / 175		275 / 175		285 / 175		295 / 175		305 / 175		315 / 175		325 / 175	
Taille de table adaptée	113/200 cm		113/210 cm		113/220 cm		113/230 cm		113/240 cm		113/250 cm		113/260 cm	
Référence	TEE2011		TEE2111		TEE2211		TEE2311		TEE2411		TEE2511		TEE2611	
Housse	Étoffe	Cuir	Étoffe	Cuir	Étoffe	Cuir	Étoffe	Cuir	Étoffe	Cuir	Étoffe	Cuir	Étoffe	Cuir
Chêne SG ou ER *														

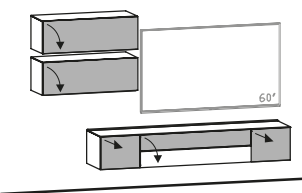
Coussin d'assise : Mousse 5 cm Densité 50 Résistance à l'écrasement 75 Hauteur d'assise 49 cm Hauteur totale 84 cm												
	Description Banc d'angle capitonné (côté droit long)											
Longueur G/D:	175 / 205		175 / 215		175 / 225		175 / 235		175 / 245		175 / 255	
Taille de table adaptée	113/140 cm		113/150 cm		113/160 cm		113/170 cm		113/180 cm		113/190 cm	
Référence	TEE1114		TEE1115		TEE1116		TEE1117		TEE1118		TEE1119	
Housse	Étoffe	Cuir	Étoffe	Cuir	Étoffe	Cuir	Étoffe	Cuir	Étoffe	Cuir	Étoffe	Cuir
Chêne SG ou ER *												

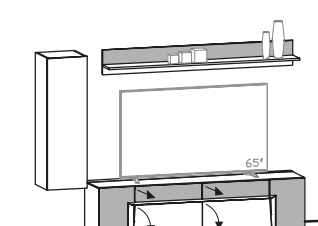
Coussin d'assise : Mousse 5 cm Densité 50 Résistance à l'écrasement 75 Hauteur d'assise 49 cm Hauteur totale 84 cm														
	Description Banc d'angle capitonné (côté droit long)													
Longueur G/D:	175 / 265		175 / 275		175 / 285		175 / 295		175 / 305		175 / 315		175 / 325	
Taille de table adaptée	113/200 cm		113/210 cm		113/220 cm		113/230 cm		113/240 cm		113/250 cm		113/260 cm	
Référence	TEE1120		TEE1121		TEE1122		TEE1123		TEE1124		TEE1125		TEE1126	
Housse	Étoffe	Cuir	Étoffe	Cuir	Étoffe	Cuir	Étoffe	Cuir	Étoffe	Cuir	Étoffe	Cuir	Étoffe	Cuir
Chêne SG ou ER *														

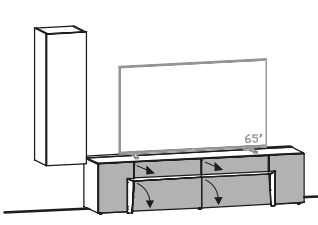
	(Panneau d'ébénisterie plaqué, revêtu d'un chant tout autour) 252 cm max. de long 110 cm max. de large Épaisseur du matériau : 14, 20, ou 23 mm  (Facture : 0,5 m ² min.)			
Description	Panneau placage des deux côtés			
Référence	TEBLBS			
Chêne SG ou ER *	(par m ²)			
	Entretien du bois pour le chêne sauvage rustiko huilé (ER) 250 ml Huile d'entretien VOGLAUER et chiffon de polissage  L'huile d'entretien VOGLAUER nettoie et rafraîchit la surface et forme un film de protection respirant.	ENTRETIEN DES TEXTILES Lait nettoyant et huile réparatrice VOGLAUER (chacun 100 ml), Scotch-Brite et chiffons de polissage  Pour réparer les légers dommages superficiels et éliminer les taches courantes	Eau déminéralisée et nettoyant pour fibres synthétiques (chacun 200 ml), gant de nettoyage, brosse et chiffon.  Pour le nettoyage et l'entretien des housses en fibres synthétiques p. collections : CURL, VINTAGE, SELECT	
Description	Kit d'entretien	Kit de réparation	Kit d'entretien et de nettoyage pour tissu en fibres synthétiques	
Référence	TEPSET	TERSET	TEVISET	
	ENTRETIEN DU CUIR			
	Nettoyant doux et lotion de soin avec protection contre la lumière (chacun 200 ml), éponge et chiffons.  Le kit d'entretien spécial cuir VOGLAUER pour un nettoyage en profondeur et en douceur, ainsi qu'une imperméabilisation du cuir. <u>Conseil</u> : utiliser 2 à 4 fois par an.	Pour éliminer les taches et les poussières plus tenaces, non grasses sur le cuir. 	Imperméabilisation et protection contre la lumière très efficaces. Le cuir regrainé garde toute sa souplesse et décolore moins vite. 	Pour redonner au cuir terne ou usé tout son éclat. <u>Conseil</u> : imprégner ensuite avec la lotion de soin ! Indiquer la COULEUR DU CUIR ! 
Description	Kit d'entretien pour cuir	Cuir - Lotion de soin 200 ml	Cuir - Lotion de soin 200 ml	Cuir - Lotion encreuse 200 ml
Référence	TELESET	TELEREI	TELEPFL	TELEFAL
	TISSUS D'AMEUBLEMENT			
	<u>Étoffes</u> : CURL, VINTAGE, SELECT  Étoffe en 140 cm de large	<u>Étoffes</u> : LODEN  Étoffe en 150 cm de large	<u>Cuirs</u> : MONTAN 	<u>Cuirs</u> : MONTAN  80/80 cm max. (Facture : 0,5 m ² min.)
Description	Revêtement de meuble tissu	Revêtement de meuble tissu	Cuir de bœuf complet env. 4 - 5 m ²	Cuir
Référence	TEMBST	TEMBST	TELEHAU	TELEZU
	(par ml)	(par ml)	(la pièce)	(par m ²)

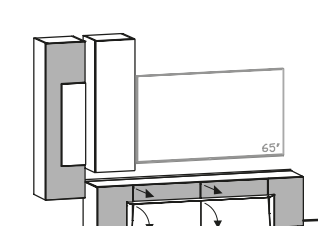
Suggestion 122 L/P/H en cm : 224 / 44,6 / 194 	Plateau	Plateau en bois		Plateau en verre	
	Coloris verre	Firneis dark	Firneis white	Firneis dark	Firneis white
	Référence voir illustration	TEV122-L-D-H	TEV122-L-W-H	TEV122-L-D-D	TEV122-L-W-W
	Référence (inversé)	TEV122-R-D-H	TEV122-R-W-H	TEV122-R-D-D	TEV122-R-W-W
	Chêne SG ou ER *				
	Supplément gaine de câble (TE-D)				
	Supplément éclairage avec interrupteur (TE-W22)				
	Supplément éclairage avec radio et variateur (TE-F22)				
	Supplément tiroir 78 au lieu d'abattant (TE-SH78)*				
	Suggestion (ill.) comprenant :	1x TEL22A 1x TEHE41-L	Buffet bas 208/51, 2 portes, 2 tiroirs, 2 abattants Élément suspendu 40/112, 1 porte, ferrage à gauche		

Suggestion 129 L/P/H en cm : 242 / 44,6 / 178 	Plateau	Plateau en bois		Plateau en verre	
	Coloris verre	Firneis dark	Firneis white	Firneis dark	Firneis white
	Référence voir illustration	TEV129-L-D-H	TEV129-L-W-H	TEV129-L-D-D	TEV129-L-W-W
	Référence (inversé)	TEV129-R-D-H	TEV129-R-W-H	TEV129-R-D-D	TEV129-R-W-W
	Chêne SG ou ER *				
	Supplément gaine de câble (TE-D)				
	Supplément éclairage avec interrupteur (TE-W19)				
	Supplément éclairage avec radio et variateur (TE-F19)				
	Supplément tiroir 124 au lieu d'abattant (TE-SH12)				
	Suggestion (ill.) comprenant :	1x TEL19A 1x TEHE42-L	Buffet bas 192/51, 2 portes, 1 tiroir, 1 abattant Élément suspendu 40/128, 1 porte en bois, ferrage à gauche		

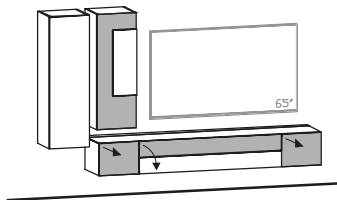
Suggestion 136 L/P/H en cm : 248 / 44,6 / 174 	Plateau	Plateau en bois		Plateau en verre	
	Coloris verre	Firneis dark	Firneis white	Firneis dark	Firneis white
	Référence voir illustration	TEV136-L-D-H	TEV136-L-W-H	TEV136-L-D-D	TEV136-L-W-W
	Référence (inversé)	TEV136-R-D-H	TEV136-R-W-H	TEV136-R-D-D	TEV136-R-W-W
	Chêne SG ou ER *				
	Supplément gaine de câble (TE-D)				
	Supplément éclairage avec interrupteur (TE-W19)				
	Supplément éclairage avec radio et variateur (TE-F19)				
	Supplément tiroir 112 au lieu d'un rabat (TE-SN11)				
	Suggestion (ill.) comprenant :	1x TELH19H 1x TEHU96 1x TEHU96	Buffet bas suspendu 192/33, 2 tiroirs, 1 abattant Élément suspendu 96/32 avec abattant vers le bas Élément suspendu 96/32 avec abattant vers le bas		

Suggestion 143 L/P/H en cm : 256 / 44,6 / 178 	Plateau	Plateau en bois		Plateau en verre	
	Coloris verre	Firneis dark	Firneis white	Firneis dark	Firneis white
	Référence voir illustration	TEV143-L-D-H	TEV143-L-W-H	TEV143-L-D-D	TEV143-L-W-W
	Référence (inversé)	TEV143-R-D-H	TEV143-R-W-H	TEV143-R-D-D	TEV143-R-W-W
	Chêne SG ou ER *				
	Supplément gaine de câble (TE-D)				
	Supplément éclairage avec interrupteur (TE-W20, TE-WB19)				
	Supplément éclairage avec radio et variateur (TE-F20, TE-FB19)				
	Supplément tiroir 70 au lieu d'abattant (TE-SH70)*				
	Suggestion (ill.) comprenant :	1x TEL20H 1x TEHE42-L 1x TEWB19	Buffet bas 208/51, 2 portes, 2 tiroirs, 2 abattants en bois Élément suspendu 40/128, 1 porte en bois, ferrage à gauche Étagère 192		

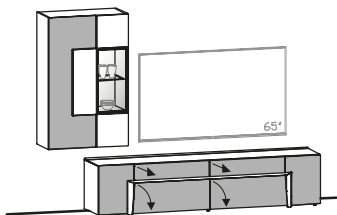
Suggestion 150 L/P/H en cm : 256 / 44,6 / 178 	Plateau	Plateau en bois		Plateau en verre	
	Coloris verre	Firneis dark	Firneis white	Firneis dark	Firneis white
	Référence voir illustration	TEV150-L-D-H	TEV150-L-W-H	TEV150-L-D-D	TEV150-L-W-W
	Référence (inversé)	TEV150-R-D-H	TEV150-R-W-H	TEV150-R-D-D	TEV150-R-W-W
	Chêne SG ou ER *				
	Supplément gaine de câble (TE-D)				
	Supplément éclairage avec interrupteur (TE-W20)				
	Supplément éclairage avec radio et variateur (TE-F20)				
	Supplément tiroir 70 au lieu d'abattant (TE-SH70)*				
	Suggestion (ill.) comprenant :	1x TEL20A 1x TEHE42-L	Buffet bas 208/51, 2 portes, 2 tiroirs, 2 abattants Élément suspendu 40/128, 1 porte en bois, ferrage à gauche		

Proposition 157 L/P/H en cm : 256 / 44,6 / 194 	Plateau	Plateau en bois		Plateau en verre	
	Coloris verre	Firneis dark	Firneis white	Firneis dark	Firneis white
	Référence voir illustration	TEV157-L-D-H	TEV157-L-W-H	TEV157-L-D-D	TEV157-L-W-W
	Référence (inversé)	TEV157-R-D-H	TEV157-R-W-H	TEV157-R-D-D	TEV157-R-W-W
	Chêne SG ou ER *				
	Supplément gaine de câble (TE-D)				
	Supplément éclairage avec interrupteur (TE-W20)				
	Supplément éclairage avec radio et variateur (TE-F20)				
	Supplément tiroir 70 au lieu d'abattant (TE-SH70)*				
	Suggestion (ill.) comprenant :	1x TEL20H 1x TEHE45-L 1x TEHE42-L	Buffet bas 208/51, 2 portes, 2 tiroirs, 2 abattants en bois Élément suspendu 40/152, 1 porte, ferrage à gauche Élément suspendu 40/128, 1 porte en bois, ferrage à gauche		

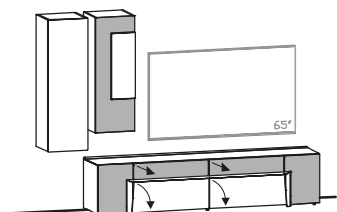
Suggestion 171 L/P/H en cm : 272 / 44,6 / 182	Plateau	Plateau en bois		Plateau en verre	
	Coloris verre	Firneis dark	Firneis white	Firneis dark	Firneis white
	Référence voir illustration	TEV171-L-D-H	TEV171-L-W-H	TEV171-L-D-D	TEV171-L-W-W
	Référence (inversé)	TEV171-R-D-H	TEV171-R-W-H	TEV171-R-D-D	TEV171-R-W-W
	Chêne SG ou ER *				
	Supplément gaine de câble (TE-D)				
	Supplément éclairage avec interrupteur (TE-W22)				
	Supplément éclairage avec radio et variateur (TE-F22)				
	Supplément tiroir 144 au lieu d'abattant (TE-SN14)				
	Suggestion (ill.) comprenant :	1x TELH22H 1x TEHE42-L 1x TEHE41-L	Buffet bas suspendu 224/33, 2 tiroirs, 1 abattant Élément suspendu 40/128, 1 porte en bois, ferrage à gauche Élément suspendu 40/112, 1 porte, ferrage à gauche		



Suggestion 178 L/P/H en cm : 272 / 44,6 / 194	Plateau	Plateau en bois		Plateau en verre	
	Coloris verre	Firneis dark	Firneis white	Firneis dark	Firneis white
	Référence voir illustration	TEV178-L-D-H	TEV178-L-W-H	TEV178-L-D-D	TEV178-L-W-W
	Référence (inversé)	TEV178-R-D-H	TEV178-R-W-H	TEV178-R-D-D	TEV178-R-W-W
	Chêne SG ou ER *				
	Supplément gaine de câble (TE-D)				
	Supplément éclairage avec interrupteur (TE-W22, TE-W2)				
	Supplément éclairage avec radio et variateur (TE-F22, TE-F2)				
	Supplément meuble et fond en verre éclairés (interrupteur) (TE-W22, TE-RWHE82)				
	Supplément meuble et fond en verre éclairés (commande sans fil) (TE-F22, TE-RFHE82)				
Supplément tiroir 78 au lieu d'abattant (TE-SH78)*					
Suggestion (ill.) comprenant :	1x TEL22A 1x TEHE82-L	Buffet bas 208/51, 2 portes, 2 tiroirs, 2 abattants Vitrine suspendue 80/128, 2 portes, finition à gauche			

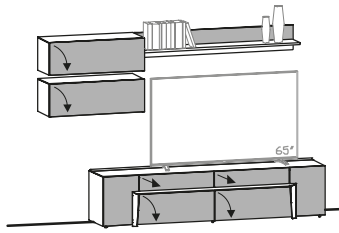


Suggestion 185 L/P/H en cm : 272 / 44,6 / 194	Plateau	Plateau en bois		Plateau en verre	
	Coloris verre	Firneis dark	Firneis white	Firneis dark	Firneis white
	Référence voir illustration	TEV185-L-D-H	TEV185-L-W-H	TEV185-L-D-D	TEV185-L-W-W
	Référence (inversé)	TEV185-R-D-H	TEV185-R-W-H	TEV185-R-D-D	TEV185-R-W-W
	Chêne SG ou ER *				
	Supplément gaine de câble (TE-D)				
	Supplément éclairage avec interrupteur (TE-W22)				
	Supplément éclairage avec radio et variateur (TE-F22)				
	Supplément tiroir 78 au lieu d'abattant (TE-SH78)*				
	Suggestion (ill.) comprenant :	1x TEL22H 1x TEHE42-L 1x TEHE41-L	Buffet bas 224/67, 2 portes, 2 tiroirs, 2 abattants en bois Élément suspendu 40/128, 1 porte en bois, ferrage à gauche Élément suspendu 40/112, 1 porte, ferrage à gauche		



Suggestion 192

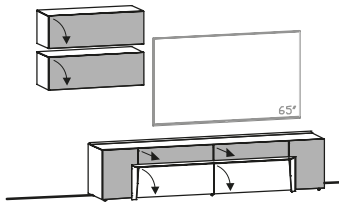
L/P/H en cm : 276 / 44,6 / 182



Plateau	Plateau en bois		Plateau en verre		
	Coloris verre	Firneis dark	Firneis white	Firneis dark	Firneis white
Référence voir illustration	TEV192-L-D-H	TEV192-L-W-H	TEV192-L-D-D	TEV192-L-W-W	
Référence (inversé)	TEV192-R-D-H	TEV192-R-W-H	TEV192-R-D-D	TEV192-R-W-W	
Chêne SG ou ER *					
Supplément gaine de câble (TE-D)					
Supplément éclairage avec interrupteur (TE-W22, TE-WB16)					
Supplément éclairage avec radio et variateur (TE-F22, TE-FB16)					
Supplément tiroir 78 au lieu d'abattant (TE-SH78)*					
Suggestion (ill.) comprenant :					
	1x TEL22A	Buffet bas 208/51, 2 portes, 2 tiroirs, 2 abattants			
	1x TEHU96	Élément suspendu 96/32 avec abattant vers le bas			
	1x TEHU96	Élément suspendu 96/32 avec abattant vers le bas			
	1x TEWB16	Étagère 160			

Suggestion 199

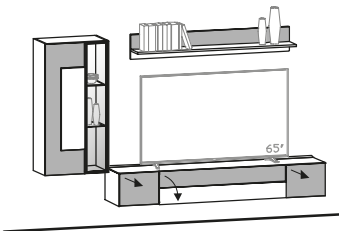
L/P/H en cm : 276 / 44,6 / 182



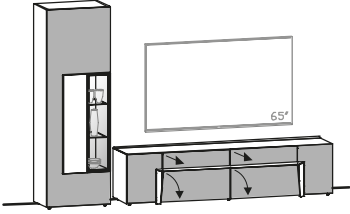
Plateau	Plateau en bois		Plateau en verre		
	Coloris verre	Firneis dark	Firneis white	Firneis dark	Firneis white
Référence voir illustration	TEV199-L-D-H	TEV199-L-W-H	TEV199-L-D-D	TEV199-L-W-W	
Référence (inversé)	TEV199-R-D-H	TEV199-R-W-H	TEV199-R-D-D	TEV199-R-W-W	
Chêne SG ou ER *					
Supplément gaine de câble (TE-D)					
Supplément éclairage avec interrupteur (TE-W22)					
Supplément éclairage avec radio et variateur (TE-F22)					
Supplément tiroir 78 au lieu d'abattant (TE-SH78)*					
Suggestion (ill.) comprenant :					
	1x TEL22H	Buffet bas 224/67, 2 portes, 2 tiroirs, 2 abattants en bois			
	1x TEHU96	Élément suspendu 96/32 avec abattant vers le bas			
	1x TEHU96	Élément suspendu 96/32 avec abattant vers le bas			

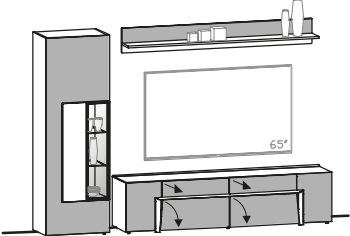
Proposition 206

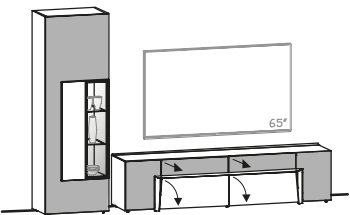
L/P/H en cm : 280 / 44,6 / 186

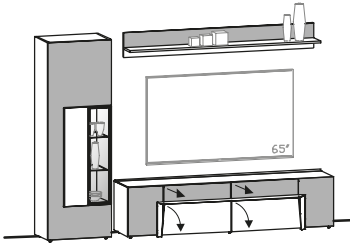


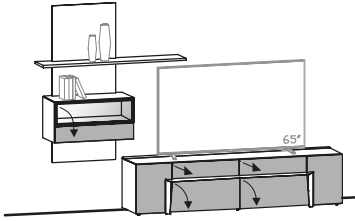
Plateau	Plateau en bois		Plateau en verre		
	Coloris verre	Firneis dark	Firneis white	Firneis dark	Firneis white
Référence voir illustration	TEV206-L-D-H	TEV206-L-W-H	TEV206-L-D-D	TEV206-L-W-W	
Référence (inversé)	TEV206-R-D-H	TEV206-R-W-H	TEV206-R-D-D	TEV206-R-W-W	
Chêne SG ou ER *					
Supplément gaine de câble (TE-D)					
Supplément éclairage avec interrupteur (TE-W20, TE-W3, TE-WB16)					
Supplément éclairage avec radio et variateur (TE-F20, TE-F3, TE-FB16)					
Supplément meuble et fond en verre éclairés (interrupteur) (TE-W20, TE-RWHE62, TE-WB16)					
Supplément meuble et fond en verre éclairés (commande sans fil) (TE-F20, TE-RFHE62, TE-FB16)					
Supplément tiroir 128 au lieu d'un rabat (TE-SN12)					
Suggestion (ill.) comprenant :					
	1x TELH20H	Buffet bas suspendu 208/33, 2 tiroirs, 1 abattant			
	1x TEHE62G-L	Vitrine suspendue 64/128, 1 porte, ferrage à gauche			
	1x TEWB16	Étagère 160			

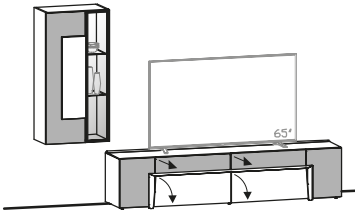
Suggestion 209	L/P/H en cm : 288 / 44,6 / 194	Plateau		Plateau en bois		Plateau en verre	
		Coloris verre		Firneis dark	Firneis white	Firneis dark	Firneis white
		Référence voir illustration	TEV209-L-D-H	TEV209-L-W-H	TEV209-L-D-D	TEV209-L-W-W	
		Référence (inversé)	TEV209-R-D-H	TEV209-R-W-H	TEV209-R-D-D	TEV209-R-W-W	
		Chêne SG ou ER *					
		Supplément gaine de câble (TE-D)					
		Supplément éclairage avec interrupteur (TE-W20, TE-W3)					
		Supplément éclairage avec radio et variateur (TE-F20, TE-F3)					
		Supplément meuble et fond en verre éclairés(interrupteur) (TE-W20, TE-RWV64)					
		Supplément meuble et fond en verre éclairés (commande sans fil) (TE-F20, TE-RFV64)					
		Supplément tiroir 70 au lieu d'abattant (TE-SH70)*					
		Suggestion (ill.) comprenant :	1x TEL20A 1x TEV64H-L	Buffet bas 208/51, 2 portes, 2 tiroirs, 2 abattants Vitrine 64, 1 porte, ferrage à gauche			

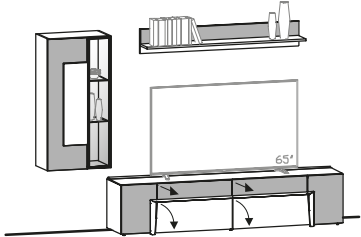
Proposition 213	L/P/H en cm : 288 / 44,6 / 194	Plateau		Plateau en bois		Plateau en verre	
		Coloris verre		Firneis dark	Firneis white	Firneis dark	Firneis white
		Référence voir illustration	TEV213-L-D-H	TEV213-L-W-H	TEV213-L-D-D	TEV213-L-W-W	
		Référence (inversé)	TEV213-R-D-H	TEV213-R-W-H	TEV213-R-D-D	TEV213-R-W-W	
		Chêne SG ou ER *					
		Supplément gaine de câble (TE-D)					
		Supplément éclairage avec interrupteur (TE-W20, TE-W3, TE-WB19)					
		Supplément éclairage avec radio et variateur (TE-F20, TE-F3, TE-FB19)					
		Supplément meuble et fond en verre éclairés(interrupteur) (TE-W20, TE-RWV64, TE-WB19)					
		Supplément meuble et fond en verre éclairés (commande sans fil) (TE-F20, TE-RFV64, TE-FB19)					
		Supplément tiroir 70 au lieu d'abattant (TE-SH70)*					
		Suggestion (ill.) comprenant :	1x TEL20A 1x TEV64H-L 1x TEWB19	Buffet bas 208/51, 2 portes, 2 tiroirs, 2 abattants Vitrine 64, 1 porte, ferrage à gauche Étagère 192			

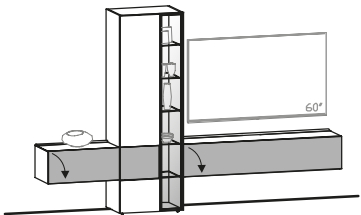
Suggestion 216	L/P/H en cm : 288 / 44,6 / 194	Plateau		Plateau en bois		Plateau en verre	
		Coloris verre		Firneis dark	Firneis white	Firneis dark	Firneis white
		Référence voir illustration	TEV216-L-D-H	TEV216-L-W-H	TEV216-L-D-D	TEV216-L-W-W	
		Référence (inversé)	TEV216-R-D-H	TEV216-R-W-H	TEV216-R-D-D	TEV216-R-W-W	
		Chêne SG ou ER *					
		Supplément gaine de câble (TE-D)					
		Supplément éclairage avec interrupteur (TE-W20, TE-W3)					
		Supplément éclairage avec radio et variateur (TE-F20, TE-F3)					
		Supplément meuble et fond en verre éclairés(interrupteur) (TE-W20, TE-RWV64)					
		Supplément meuble et fond en verre éclairés (commande sans fil) (TE-F20, TE-RFV64)					
		Supplément tiroir 70 au lieu d'abattant (TE-SH70)*					
		Suggestion (ill.) comprenant :	1x TEL20H 1x TEV64H-L	Buffet bas 208/51, 2 portes, 2 tiroirs, 2 abattants en bois Vitrine 64, 1 porte, ferrage à gauche			

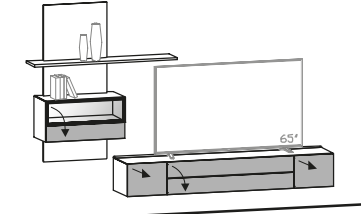
Suggestion 220	L/P/H en cm : 288 / 44,6 / 194	Plateau		Plateau en bois		Plateau en verre	
		Coloris verre		Firneis dark	Firneis white	Firneis dark	Firneis white
		Référence voir illustration		TEV220-L-D-H	TEV220-L-W-H	TEV220-L-D-D	TEV220-L-W-W
		Référence (inversé)		TEV220-R-D-H	TEV220-R-W-H	TEV220-R-D-D	TEV220-R-W-W
		Chêne SG ou ER *					
		Supplément gaine de câble (TE-D)					
		Supplément éclairage avec interrupteur (TE-W20, TE-W3, TE-WB19)					
		Supplément éclairage avec radio et variateur (TE-F20, TE-F3, TE-FB19)					
		Supplément meuble et fond en verre éclairés(interrupteur) (TE-W20, TE-RWV64, TE-WB19)					
		Supplément meuble et fond en verre éclairés (commande sans fil) (TE-F20, TE-RFV64, TE-FB19)					
		Supplément tiroir 70 au lieu d'abattant (TE-SH70)*					
		Suggestion (ill.) comprenant :	1x TEL20H 1x TEV64H-L 1x TEWB19	Buffet bas 208/51, 2 portes, 2 tiroirs, 2 abattants en bois Vitrine 64, 1 porte, ferrage à gauche Étagère 192			


Suggestion 227	L/P/H en cm : 296 / 44,6 / 202	Plateau		Plateau en bois		Plateau en verre	
		Coloris verre		Firneis dark	Firneis white	Firneis dark	Firneis white
		Référence voir illustration		TEV227-L-D-H	TEV227-L-W-H	TEV227-L-D-D	TEV227-L-W-W
		Référence (inversé)		TEV227-R-D-H	TEV227-R-W-H	TEV227-R-D-D	TEV227-R-W-W
		Chêne SG ou ER *					
		Supplément gaine de câble (TE-D)					
		Supplément éclairage avec interrupteur (TE-W20, TE-WHK14)					
		Supplément éclairage avec radio et variateur (TE-F20, TE-FHK14)					
		Supplément meuble et fond en verre éclairés(interrupteur) (TE-W20, TE-RWHK14)					
		Supplément meuble et fond en verre éclairés (commande sans fil) (TE-F20, TE-RFHK14)					
		Supplément tiroir 70 au lieu d'abattant (TE-SH70)*					
		Suggestion (ill.) comprenant :	1x TEL20A 1x TEHK14HA-L	Buffet bas 208/51, 2 portes, 2 tiroirs, 2 abattants Élément combiné 144/152, 1 abattant, finition à gauche			


Suggestion 230	L/P/H en cm : 296 / 44,6 / 194	Plateau		Plateau en bois		Plateau en verre	
		Coloris verre		Firneis dark	Firneis white	Firneis dark	Firneis white
		Référence voir illustration		TEV230-L-D-H	TEV230-L-W-H	TEV230-L-D-D	TEV230-L-W-W
		Référence (inversé)		TEV230-R-D-H	TEV230-R-W-H	TEV230-R-D-D	TEV230-R-W-W
		Chêne SG ou ER *					
		Supplément gaine de câble (TE-D)					
		Supplément éclairage avec interrupteur (TE-W22, TE-W3)					
		Supplément éclairage avec radio et variateur (TE-F22, TE-F3)					
		Supplément meuble et fond en verre éclairés(interrupteur) (TE-W22, TE-RWHE62)					
		Supplément meuble et fond en verre éclairés (commande sans fil) (TE-F22, TE-RFHE62)					
		Supplément tiroir 78 au lieu d'abattant (TE-SH78)*					
		Suggestion (ill.) comprenant :	1x TEL22H 1x TEHE62G-L	Buffet bas 224/67, 2 portes, 2 tiroirs, 2 abattants en bois Vitrine suspendue 64/128, 1 porte, ferrage à gauche			

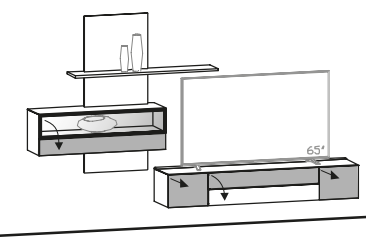
Suggestion 234	L/P/H en cm : 296 / 44,6 / 194	Plateau		Plateau en bois		Plateau en verre	
		Coloris verre		Firneis dark	Firneis white	Firneis dark	Firneis white
		Référence voir illustration	TEV234-L-D-H	TEV234-L-W-H	TEV234-L-D-D	TEV234-L-W-W	
		Référence (inversé)	TEV234-R-D-H	TEV234-R-W-H	TEV234-R-D-D	TEV234-R-W-W	
		Chêne SG ou ER *					
		Supplément gaine de câble (TE-D)					
		Supplément éclairage avec interrupteur (TE-W22, TE-W3, TE-WB16)					
		Supplément éclairage avec radio et variateur (TE-F22, TE-F3, TE-FB16)					
		Supplément meuble et fond en verre éclairés(interrupteur) (TE-W22, TE-RWHE62, TE-WB16)					
		Supplément meuble et fond en verre éclairés (commande sans fil) (TE-F22, TE-RFHE62, TE-FB16)					
		Supplément tiroir 78 au lieu d'abattant (TE-SH78)*					
		Suggestion (ill.) comprenant :	1x TEL22H 1x TEHE62G-L 1x TEWB16	Buffet bas 224/67, 2 portes, 2 tiroirs, 2 abattants en bois Vitrine suspendue 64/128, 1 porte, ferrage à gauche Étagère 160			

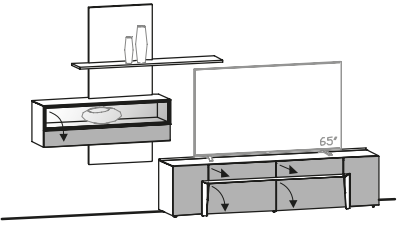
Suggestion 248	L/P/H en cm : 296 / 42,6 / 194	Plateau		Plateau en bois		Plateau en verre	
		Coloris verre		Firneis dark	Firneis white	Firneis dark	Firneis white
		Référence voir illustration	TEV248-L-D-H	TEV248-L-W-H	TEV248-L-D-D	TEV248-L-W-W	
		Référence (inversé)	TEV248-R-D-H	TEV248-R-W-H	TEV248-R-D-D	TEV248-R-W-W	
		Chêne SG ou ER *					
		Supplément gaine de câble (TE-D)					
		Supplément éclairage avec interrupteur (TE-WK29)					
		Supplément éclairage avec radio et variateur (TE-FK29)					
		Supplément meuble et fond en verre éclairés(interrupteur) (TE-RWK29)					
		Supplément meuble et fond en verre éclairés (commande sans fil) (TE-RFK29)					
		Supplément tiroir 72 au lieu d'abattant (TE-SH72)					
		Supplément double tiroir 160 au lieu de rabats (TE-SH16)					
		Suggestion (ill.) comprenant :	1x TEK29-L	Élément combiné 296/194, 1 porte, 2 abattants, finition à gauche			

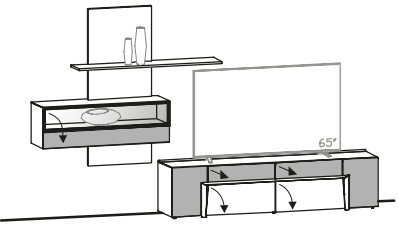
Suggestion 255	L/P/H en cm : 296 / 44,6 / 210	Plateau		Plateau en bois		Plateau en verre	
		Coloris verre		Firneis dark	Firneis white	Firneis dark	Firneis white
		Référence voir illustration	TEV255-L-D-H	TEV255-L-W-H	TEV255-L-D-D	TEV255-L-W-W	
		Référence (inversé)	TEV255-R-D-H	TEV255-R-W-H	TEV255-R-D-D	TEV255-R-W-W	
		Chêne SG ou ER *					
		Supplément gaine de câble (TE-D)					
		Supplément éclairage avec interrupteur (TE-W20, TE-WHK14)					
		Supplément éclairage avec radio et variateur (TE-F20, TE-FHK14)					
		Supplément meuble et fond en verre éclairés(interrupteur) (TE-W20, TE-RWHK14)					
		Supplément meuble et fond en verre éclairés (commande sans fil) (TE-F20, TE-RFHK14)					
		Supplément tiroir 128 au lieu d'un rabat (TE-SN12)					
		Suggestion (ill.) comprenant :	1x TELH20A 1x TEHK14HA-L	Buffet bas suspendu 208/33, 2 tiroirs, 1 abattant Élément combiné 144/152, 1 abattant, finition à gauche			


Suggestion 262	L/P/H en cm : 312 / 44,6 / 194	Plateau		Plateau en bois		Plateau en verre	
		Coloris verre		Firneis dark	Firneis white	Firneis dark	Firneis white
		Référence voir illustration	TEV262-L-D-H	TEV262-L-W-H	TEV262-L-D-D	TEV262-L-W-W	
		Référence (inversé)	TEV262-R-D-H	TEV262-R-W-H	TEV262-R-D-D	TEV262-R-W-W	
		Chêne SG ou ER *					
		Supplément gaine de câble (TE-D)					
		Supplément éclairage avec interrupteur (TE-W16, TE-W3, TE-WB16)					
		Supplément éclairage avec radio et variateur (TE-F16, TE-F3, TE-FB16)					
		Supplément meuble et fond en verre éclairés(interrupteur) (TE-W16, TE-RWV64, TE-WB16)					
		Supplément meuble et fond en verre éclairés(interrupteur) (TE-F16, TE-RFV64, TE-FB16)					
		Supplément tiroir 92 au lieu d'abattant (TE-SH92)					
		Suggestion (ill.) comprenant :	1x TEL16H 1x TEV64H-L 1x TEHE42-R 1x TEWB16	Buffet bas 160/51, 2 portes, 1 tiroir, 1 abattant en bois Vitrine 64, 1 porte, ferrage à gauche Élément suspendu 40/128, 1 porte en bois, ferrage à droite Étagère 160			

Suggestion 269	L/P/H en cm : 312 / 44,6 / 194	Plateau		Plateau en bois		Plateau en verre	
		Coloris verre		Firneis dark	Firneis white	Firneis dark	Firneis white
		Référence voir illustration	TEV269-L-D-H	TEV269-L-W-H	TEV269-L-D-D	TEV269-L-W-W	
		Référence (inversé)	TEV269-R-D-H	TEV269-R-W-H	TEV269-R-D-D	TEV269-R-W-W	
		Chêne SG ou ER *					
		Supplément gaine de câble (TE-D)					
		Supplément éclairage avec interrupteur (TE-W16, TE-W6, TE-WB16)					
		Supplément éclairage avec radio et variateur (TE-F16, TE-F6, TE-FB16)					
		Supplément meuble et fond en verre éclairés(interrupteur) (TE-W16, TE-RWV64G, TE-WB16)					
		Supplément meuble et fond en verre éclairés(interrupteur) (TE-F16, TE-RFV64G, TE-FB16)					
		Supplément tiroir 92 au lieu d'abattant (TE-SH92)					
		Suggestion (ill.) comprenant :	1x TEL16A 1x TEV64G-L 1x TEHE42-R 1x TEWB16	Buffet bas 160/51, 2 portes, 1 tiroir, 1 abattant Vitrine 64, 1 porte, ferrage à gauche Élément suspendu 40/128, 1 porte en bois, ferrage à droite Étagère 160			

Suggestion 276	L/P/H en cm : 320 / 44,6 / 210	Plateau		Plateau en bois		Plateau en verre	
		Coloris verre		Firneis dark	Firneis white	Firneis dark	Firneis white
		Référence voir illustration	TEV276-L-D-H	TEV276-L-W-H	TEV276-L-D-D	TEV276-L-W-W	
		Référence (inversé)	TEV276-R-D-H	TEV276-R-W-H	TEV276-R-D-D	TEV276-R-W-W	
		Chêne SG ou ER *					
		Supplément gaine de câble (TE-D)					
		Supplément éclairage avec interrupteur (TE-W19, TE-WHK18)					
		Supplément éclairage avec radio et variateur (TE-F19, TE-FHK18)					
		Supplément meuble et fond en verre éclairés(interrupteur) (TE-W19, TE-RWHK18)					
		Supplément meuble et fond en verre éclairés (commande sans fil) (TE-F19, TE-RFHK18)					
		Supplément tiroir 112 au lieu d'un rabat (TE-SN11)					
		Suggestion (ill.) comprenant :	1x TELH19H 1x TEHK18HA-L	Buffet bas suspendu 192/33, 2 tiroirs, 1 abattant Élément combiné 184/152, 1 abattant, finition à gauche			

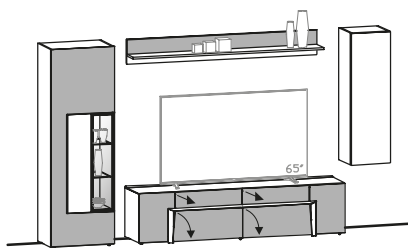
Suggestion 283	L/P/H en cm : 336 / 44,6 / 202	Plateau		Plateau en bois		Plateau en verre	
		Coloris verre		Firneis dark	Firneis white	Firneis dark	Firneis white
		Référence voir illustration	TEV283-L-D-H	TEV283-L-W-H	TEV283-L-D-D	TEV283-L-W-W	
		Référence (inversé)	TEV283-R-D-H	TEV283-R-W-H	TEV283-R-D-D	TEV283-R-W-W	
		Chêne SG ou ER *					
		Supplément gaine de câble (TE-D)					
		Supplément éclairage avec interrupteur (TE-W20, TE-WHK18)					
		Supplément éclairage avec radio et variateur (TE-F20, TE-FHK18)					
		Supplément meuble et fond en verre éclairés(interrupteur) (TE-W20, TE-RWHK18)					
		Supplément meuble et fond en verre éclairés (commande sans fil) (TE-F20, TE-RFHK18)					
		Supplément tiroir 70 au lieu d'abattant (TE-SH70)*					
		Suggestion (ill.) comprenant :	1x TEL20A 1x TEHK18HA-L	Buffet bas 208/51, 2 portes, 2 tiroirs, 2 abattants Élément combiné 184/152, 1 abattant, finition à gauche			

Suggestion 297	L/P/H en cm : 336 / 44,6 / 202	Plateau		Plateau en bois		Plateau en verre	
		Coloris verre		Firneis dark	Firneis white	Firneis dark	Firneis white
		Référence voir illustration	TEV297-L-D-H	TEV297-L-W-H	TEV297-L-D-D	TEV297-L-W-W	
		Référence (inversé)	TEV297-R-D-H	TEV297-R-W-H	TEV297-R-D-D	TEV297-R-W-W	
		Chêne SG ou ER *					
		Supplément gaine de câble (TE-D)					
		Supplément éclairage avec interrupteur (TE-W20, TE-WHK18)					
		Supplément éclairage avec radio et variateur (TE-F20, TE-FHK18)					
		Supplément meuble et fond en verre éclairés(interrupteur) (TE-W20, TE-RWHK18)					
		Supplément meuble et fond en verre éclairés (commande sans fil) (TE-F20, TE-RFHK18)					
		Supplément tiroir 70 au lieu d'abattant (TE-SH70)*					
		Suggestion (ill.) comprenant :	1x TEL20H 1x TEHK18HA-L	Buffet bas 208/51, 2 portes, 2 tiroirs, 2 abattants en bois Élément combiné 184/152, 1 abattant, finition à gauche			

Suggestion 304	L/P/H en cm : 340 / 44,6 / 194	Plateau		Plateau en bois		Plateau en verre	
		Coloris verre		Firneis dark	Firneis white	Firneis dark	Firneis white
		Référence voir illustration	TEV304-L-D-H	TEV304-L-W-H	TEV304-L-D-D	TEV304-L-W-W	
		Référence (inversé)	TEV304-R-D-H	TEV304-R-W-H	TEV304-R-D-D	TEV304-R-W-W	
		Chêne SG ou ER *					
		Supplément gaine de câble (TE-D)					
		Supplément éclairage avec interrupteur (TE-W22, TE-W3, TE-W2, TE-WB16)					
		Supplément éclairage avec radio et variateur (TE-F22, TE-F3, TE-F2, TE-FB16)					
		Supplément meuble et fond en verre éclairés(interrupteur) (TE-W22, TE-RWV64, TE-RWHE82, TE-WB16)					
		Supplément meuble et fond en verre éclairés(interrupteur) (TE-F22, TE-RFV64, TE-RFHE82, TE-WB16)					
		Supplément tiroir 78 au lieu d'abattant (TE-SH78)*					
		Suggestion (ill.) comprenant :	1x TEL22H 1x TEV64A-L 1x TEHE82-R 1x TEWB16	Buffet bas 224/67, 2 portes, 2 tiroirs, 2 abattants en bois Vitrine 64, 1 porte, ferrage à gauche Vitrine suspendue 80/128, 2 portes, finition à droite Étagère 160			

Suggestion 311

L/P/H en cm : 344 / 44,6 / 194



Plateau	Plateau en bois		Plateau en verre	
	Firneis dark	Firneis white	Firneis dark	Firneis white
Coloris verre				
Référence voir illustration	TEV311-L-D-H	TEV311-L-W-H	TEV311-L-D-D	TEV311-L-W-W
Référence (inversé)	TEV311-R-D-H	TEV311-R-W-H	TEV311-R-D-D	TEV311-R-W-W
Chêne SG ou ER *				
Supplément gaine de câble (TE-D)				
Supplément éclairage avec interrupteur (TE-W20, TE-W3, TE-WB19)				
Supplément éclairage avec radio et variateur (TE-F20, TE-F3, TE-FB19)				
Supplément meuble et fond en verre éclairés(interrupteur) (TE-W20, TE-RWV64, TE-WB19)				
Supplément meuble et fond en verre éclairés (commande sans fil) (TE-F20, TE-RFV64, TE-FB19)				
Supplément tiroir 70 au lieu d'abattant (TE-SH70)*				
Suggestion (ill.) comprenant :	1x TEL20A 1x TEV64H-L 1x TEHE42-R 1x TEWB19	Buffet bas 208/51, 2 portes, 2 tiroirs, 2 abattants Vitrine 64, 1 porte, ferrage à gauche Élément suspendu 40/128, 1 porte en bois, ferrage à droite Étagère 192		

ALLGEMEINE VERKAUFSBEDINGUNGEN

1. Allgemeines

1.1. Die nachstehenden Verkaufs- und Lieferbedingungen gelten für die gesamten Geschäftsbeziehungen (wie etwa Kaufverträge, Werkverträge, Montageverträge etc.) der VOGLAUER Gschwandner & Zwilling GmbH, in Folge VOGLAUER genannt, mit Kunden. Der Kunde erkennt sie mit der Erteilung eines Auftrages bzw. Abschluss eines Vertrages mit VOGLAUER als für ihn verbindlich an. Abweichende, entgegenstehende oder ergänzende Allgemeine Geschäftsbedingungen werden, selbst bei Kenntnis, nicht Vertragsbestandteil, es sei denn, ihrer Geltung wird ausdrücklich schriftlich zugestimmt. Sofern im Vertrag Bedingungen schriftlich vereinbart werden, welche von diesen Verkaufs- und Lieferbedingungen abweichen, gehen die Regelungen des Vertrages vor.

1.2. VOGLAUER schließt Verträge grundsätzlich nur mit Unternehmen ab. Sollte im Ausnahmefall der Kunde ein Verbraucher im Sinne des Konsumentenschutzgesetzes sein, ist er verpflichtet dies mitzuteilen, andernfalls ist schadensersatzpflichtig. Diese Allgemeinen Verkaufs- und Lieferbedingungen gelten für Geschäftsabschlüsse mit Verbrauchern nur insoweit, als sie nicht gegen die zwingenden Bestimmungen des Konsumentenschutzgesetzes verstoßen.

2. Angebot, Preise

2.1. Alle von VOGLAUER in Angeboten und Preislisten angeführten Preise sind freibleibend und Nettopreise, es sei denn, es wird ausdrücklich darauf hingewiesen, dass die gesetzliche Mehrwertsteuer mitumfasst ist. Die Preise von VOGLAUER verstehen sich frei Haus ohne Montage. Die Berechnung der Mehrwertsteuer erfolgt gesondert nach Maßgabe der am Tage der Lieferung bzw. Leistung geltenden gesetzlichen Vorschriften. Technische sowie sonstige Änderungen durch VOGLAUER bleiben im Rahmen des Zumutbaren vorbehalten. Enthält die Bestellung eines Kunden keine Preisangaben, gelten für diese Bestellung die für den Tag des Einlangens der Bestellung maßgeblichen Preislisten von VOGLAUER.

2.2. Erfolgt die Lieferung - ohne dass VOGLAUER schuldhaft einen Lieferverzug zu verantworten hat - erst nach dem vereinbarten Liefertermin, so ist VOGLAUER zur entsprechenden Anhebung der vereinbarten Preise berechtigt. Diese Preisanpassung erfolgt unter Berücksichtigung der Veränderung der kollektivvertraglichen Lohnkosten oder anderer zur Leistungserstellung notwendigen Kosten wie jene für Materialien, Energie, Transporte, Fremdarbeitfinanzierung etc. zwischen dem vereinbarten und dem tatsächlichen Liefertermin.

2.3. Exportlieferungen werden grundsätzlich in Euro verrechnet und sind auch in Euro zu bezahlen. Wird ausdrücklich eine andere Währung vereinbart, so erfolgt die Fakturierung auf Basis der Kursrelation zum Euro am Tag der Auftragsbestätigung durch VOGLAUER. Für diese Berechnung ist ausschließlich die Kursberechnung der österreichischen Nationalbank (ONB) (veröffentlicht auf: <https://www.onb.at/zinssaeztzweck-kurse/>) relevant.

3. Auftragsannahme, Auftragsgrundlagen

3.1. Wird an VOGLAUER ein Auftrag erteilt, kommt ein Vertrag erst durch schriftliche Auftragsbestätigung oder Warenlieferung oder Übersendung der Faktura seitens VOGLAUER zustande. Der Kunde ist verpflichtet bei Auftragserteilung sämtliche zur Produktion der Handelsware notwendigen Unterlagen (Aufmaß, Naturmaße, Pläne, etc.) vollständig und richtig zur Verfügung zu stellen. Etwasige Mehrkosten aufgrund von Abweichungen der tatsächlichen Gegebenheiten von den vom Kunden zur Verfügung gestellten Unterlagen bzw. Plänen sowie Mehrkosten aufgrund verspäteter Überlassung der Unterlagen sind vom Kunden zu tragen. Änderungen des Auftrages nach Annahme sind ausschließlich einvernehmlich und schriftlich möglich.

3.2. Steht im Zeitpunkt der Bestellung der Liefergegenstand in all seinen Details (insbesondere technische Ausführung) noch nicht fest, wird eine vorläufige Auftragsbestätigung ausgefertigt. Der Kunde ist verpflichtet, die Bestellung so zeitgerecht zu detaillieren (Bekanntgabe von Naturmaßen etc.), dass die Lieferfristen eingehalten werden können. Nach Bekanntgabe der Details wird eine endgültige Auftragsbestätigung ausgestellt, durch welche der Vertragsinhalte verbindlich festgelegt wird, sofern der Kunde nicht umgehend schriftlich Widerspruch erhebt. Geschieht dies, bleibt jedenfalls der Liefervertrag nach Maßgabe der vorläufigen Auftragsbestätigung aufrecht. Im Falle einer Auftragsänderung nach einer vorläufigen Auftragsbestätigung sind die Preise einem allenfalls vorausgehenden Kostenvorschlag anzupassen.

4. Versand, Lieferung

4.1. Sofern keine anderen Vereinbarungen getroffen werden, erfolgt die Lieferung der Ware frei Haus. Die Ware wird vom ankommenden Beförderungsmittel entladen und dem Vertragspartner an der benannten Endstelle im Rampenbereich oder Kommissionierbereich zur Verfügung gestellt. Eine Transportversicherung wird nur auf ausdrücklichen Wunsch des Kunden abgeschlossen. Hieraus erwachsende Kosten gehen allein zu seinen Lasten. Soweit schriftlich nichts anderes vereinbart wurde, geht die Preisgefahr mit Absendung der Ware - bei Annahmeverzug des Kunden mit der Versandbereitschaft von VOGLAUER - auf den Kunden über.

4.2. Die Wahl des Versandortes und des Beförderungsweges sowie Transportmittels erfolgt, wenn nicht eine abweichende schriftliche Vereinbarung vorliegt durch VOGLAUER nach bestem Ermessen, ohne Übernahme einer Haftung für billigste und schnellste Beförderung. Angewogene Liefererzeiten sind stets unverbindlich, wenn nicht ausdrücklich schriftlich etwas anderes vereinbart ist.

4.3. Die vereinbarten Lieferfristen beginnen grundsätzlich mit dem Datum der Auftragsbestätigung zu laufen. Stehen VOGLAUER zu diesem Zeitpunkt (Fristbeginn) die für die Fertigung erforderlichen Unterlagen, wie insbesondere Raum/natur/maße, nicht zur Verfügung, beginnt der Lauf der Lieferfrist an dem Tag, an welchem die letzte für die Fertigung erforderliche Unterlage bei VOGLAUER eintrifft. Der Kunde ist verpflichtet, für eine prompte Übermittlung dieser Unterlagen Sorge zu tragen. Liefertermine (Lieferfristen) werden um die Zeiten der nicht von VOGLAUER zu verantwortenden Montageverzögerungen verlängert. Hat der Kunde eine Anzahlung zu erbringen, beginnt die Lieferfrist nicht vor dem Tag des Einlangens der Anzahlung zu laufen.

4.4. Gerät der Kunde - auch ohne Verschulden - mit der Abnahme des Liefergegenstandes in Verzug, steht VOGLAUER das Recht zu, die ortsübliche Lagergebühr zu verlangen; darüber hinaus ist VOGLAUER berechtigt, vom Liefervertrag zurückzutreten und hat der Kunden die Differenz zwischen dem vereinbarten Preis und dem zu erwartenden Erlös aus der Verwertung des Liefergegenstandes zu bezahlen. Für den Fall der vereinbarten Montage ist der Kunde verpflichtet unverzüglich nach Fertigstellung der Montage im Rahmen einer Begehung die Vertragsgegenstände abzunehmen. Für den Fall der Abnahmeverweigerung gelten die Bestimmungen über den Gläubigerverzug.

4.5. Für den Fall, dass vereinbarte Liefertermine seitens VOGLAUER um mehr als 3 Wochen überschritten werden, hat der Kunde das Recht nach Setzung einer angemessenen Nachfrist vom Vertrag zurückzutreten. Ist die Überschreitung der Lieferfrist auf betriebliche Gründe zurückzuführen, welche von VOGLAUER auch mit der Sorgfalt eines ordentlichen Kaufmannes nicht abgewendet werden können (insbesondere Streiks, Betriebsstörungen, Mangel an Rohmaterial, aber auch Fälle höherer Gewalt wie Seuchen und Epidemien, die zu Betriebsstättenschließungen („Lockdown“) führen usw.), ist der Kunde erst bei einer Überschreitung der Lieferfrist von 2 Monaten unter Setzung einer angemessenen Nachfrist zum Rücktritt berechtigt.

4.6. Zur Sicherstellung einer effizienten und rationalen Belieferung des Vertragspartners durch VOGLAUER vereinbaren die Parteien für die Anlieferung und Entladung die ausschließliche Geltung der von Zukunftsinitiative Möbellogistik (ZIMLOG) herausgegebenen Entlastendards in ihrer jeweils aktuellen Fassung, die im Internet unter www.doc-moebel.org/zimlog.html zum Download angeboten oder dem Vertragspartner auf Anforderung in Textform zugesichert werden.

4.7. VOGLAUER ist berechtigt, handelsübliche Über- oder Unterlieferungen vorzunehmen. In vorstehendem Umfang ist der Vertragspartner nicht berechtigt, die Annahme zu verweigern.

4.8. Eine zwischen dem Lieferanten und dem Vertragspartner im Einzelfall vereinbarte Vertragsstrafe bedarf zu ihrer Durchsetzbarkeit eines textförmlich erklärten Vorbehalts des Vertragspartners bei der Annahme der Ware.

4.9. Ein Vertragsstrafenvorbehalt ist direkt an VOGLAUER zu richten. Mitarbeiter von VOGLAUER, Fahrer oder sonstige Dritte sind zur Entgegennahme eines Vertragsstrafenvorbehalts nicht empfangsbefähigt.

5. Vertragsrücktritt

5.1. Kommt der Kunde seinen vertraglichen Pflichten nicht bzw. nicht vollumfänglich nach, ist VOGLAUER berechtigt vom Vertrag zurückzutreten. Das Recht vom Vertrag zurückzutreten kann auch hinsichtlich eines Teiles des Liefergegenstandes erklärt werden. In einem derartigen Fall ist VOGLAUER verpflichtet, den nicht vom Rücktritt betroffenen Teil des Liefergegenstandes auszuliefern und ist der Kunde verpflichtet, die Zahlung für diesen Teil zu erbringen.

5.2. Wird das Rücktrittsrecht von VOGLAUER aus Gründen ausgeübt, die der Kunde

zu vertreten hat, und zwar auch ohne dass ihn hieran ein Verschulden trifft, oder tritt der Kunde ohne dazu berechtigt zu sein vom Vertrag zurück, hat der Kunde die Vorleistungen zu vergüten, welche von VOGLAUER im Rahmen der Vertragserfüllung erbracht wurden (Materialbeschaffungen, Sonderleistungen, Arbeitsaufwendungen und dergleichen). VOGLAUER hat wahlweise das Recht die Vorleistungen mit 25 % des Auftragswertes zu pauschalieren, ohne dass ein besonderer Nachweis über einzelne Leistungen zu erbringen ist. Von VOGLAUER bereits produzierte Sonderanfertigungen sind abzüglich Montage- und Auslieferungskosten voll zu vergüten.

6. Montage

6.1. Für den Fall der vereinbarten Montage ist der Kunde verpflichtet, für eine ordnungsgemäße Zufahrt bis unmittelbar zu den einzurichtenden Räumlichkeiten zu sorgen. Soweit Transportmittel wie Kräne und Lifte vorhanden sind, sind diese VOGLAUER bzw. von VOGLAUER beauftragten Subunternehmern kostenlos zur Verfügung zu stellen.

6.2. Der Kunde haftet für die Aufbewahrung der gelieferten Fahrmasse auf der Baustelle und umfasst dies insbesondere die diebstahlsichere und trockene Lagerung der Gegenstände auf der Baustelle.

6.3. Der Kunde hat dafür zu sorgen, dass die Montage ohne Verzögerung durchgeführt werden kann; insbesondere dass die Monteurs durch andere Handwerker nicht behindert werden. Weiters sind die einzurichtenden Räume im Montagebereich, falls nötig beheizt, gereinigt, genügend beleuchtet und mit Stromanschluss versehen, bereitzustellen. Die Kosten für Strom- und Wasserverbrauch gehen zu Lasten des Kunden. Teppichböden müssen vom Kunden rutschfest gemacht und ausreichend abgedeckt werden, damit Verschmutzungen bzw. Beschädigungen nicht eintreten können.

6.4. Sind im Zuge der Montage Verbindungen mit Objekten des Kunden oder Dritter (z. B. Befestigung am Mauerwerk durch Anbohren oder Einstemmen) vorzunehmen, ist der Kunde verpflichtet, vor Inangriffnahme der Arbeiten VOGLAUER auf gefahrenträchtige Stellen hinzuweisen, insbesondere ist der genaue Verlauf von Strom, Gas, Wasser und sonstigen Leitungssystemen bekannt zu geben.

6.5. VOGLAUER ist nicht verpflichtet, die Eigenschaften der Wände oder Objekte, an denen im Zuge der Montage Befestigungen vorzunehmen sind, zu untersuchen. Hingegen ist der Kunde verpflichtet, VOGLAUER über Eigenschaften der Wände oder Objekte, die eine einfache und problemlose Montage gefährden könnten, aufzuklären. Jeder Mehraufwand, der durch nicht bekannte Eigenschaften der Wände oder Objekte entsteht, ist vom Kunden zu tragen.

6.6. Mehrkosten für vom Kunden veranlasste Überstunden und Montageverzögerungen sowie nicht in der Auftragsbestätigung enthaltene Arbeiten, bzw. Arbeiten, welche sich aus mangelhaftem Bestand ergeben, werden zusätzlich gesondert verrechnet. Dies gilt auch für den Fall, dass VOGLAUER die Montage zu Pauschalätzen übernommen hat bzw. die Montagearbeiten als Nachlass gewährt wurden.

6.7. Die Reinigung der Räumlichkeiten nach erfolgter Montage ist vom Kunden auf eigene Kosten durchzuführen. Mangels anderslautender vertraglicher Vereinbarungen sind in den von VOGLAUER angebotenen Montagetleistungen Montage und Anschluss von Elektrogeräten aller Art sowie Beleuchtungskörpern nicht enthalten. Soweit nichts anderes vereinbart wurde, sind diese Arbeiten vom Kunden auf seine Kosten durch einen entsprechend befugten Unternehmer vornehmen zu lassen. Anfallendes Verpackungsmaterial ist vom Kunden auf seine Kosten zu entsorgen.

7. Mängelrügen

Der Kunde muss die gelieferte Ware unverzüglich, d.h. spätestens innerhalb von acht Kalendertagen, auf allfällige Mängel untersuchen. Unvollständige oder unrichtige Lieferungen sowie Beanstandungen erkennbarer Mängel sind VOGLAUER unverzüglich nach Empfang der Ware schriftlich mitzuteilen, nicht erkennbare Mängel und Fehler dagegen unverzüglich nach ihrer Entdeckung. Aus der Rüge müssen Art und Umfang des behaupteten Mangels eindeutig zu entnehmen sein. Bei nicht rechtzeitiger Mitteilung von Mängeln und Fehlern gilt die Lieferung als genehmigt und ist die Geltendmachung des Gewährleistungsanspruchs ausgeschlossen.

Der Kunde erfüllt seine Untersuchungspflicht, wenn er, ohne die Verpackung zu öffnen, die Ware durch geeignete Methoden auf äußerlich erkennbare quantitative oder qualitative Mängel prüft (nachfolgend die „geeigneten Prüfmethoden“). Geeignete Prüfmethoden sind insbesondere, aber nicht abschließend (i) die Prüfung der gelieferten Warenmenge, (ii) die Sichtprüfung der Verpackung und (iii) die Prüfung der Ware auf äußerlich erkennbare Transport- oder sonstige Schäden.

Offene Mängel hat der Vertragspartner unverzüglich, spätestens innerhalb von zwei Werktagen zu rügen. Zur Wahrung der Rügefrist genügt die rechtzeitige Absendung der Mängelrüge. Jede Mängelrüge bedarf zu ihrer Wirksamkeit der Textform.

8. Gewährleistung

VOGLAUER leistet für die gelieferte Ware Gewähr für die Dauer von einem Jahr ab Lieferdatum. Für von VOGLAUER gelieferte Elektrogeräte und Beleuchtungen beträgt die Gewährleistungsfrist sechs Monate.

Die Gewährleistungsansprüche des Kunden setzen voraus, dass er seinen gesetzlichen Untersuchungs- und Rügepflichten nachkommt. Versäumt der Kunde die ordnungsgemäße Untersuchung und/oder rechtzeitige Mängelrüge, ist die Haftung von VOGLAUER für den nicht angezeigten Mangel ausgeschlossen.

Bei begründeten und fristgerechten Mängelrügen wird VOGLAUER unter angemessener Berücksichtigung der Interessen des Kunden Gewähr durch Verbesserung, Gewährung eines Preisnachlasses oder Ersatzlieferung (Umtausch) vornehmen oder die Ware gegen Erstattung des Kaufpreises zurücknehmen. Die Wahl des jeweiligen Gewährleistungsbefehles bleibt VOGLAUER vorbehalten. Kommt VOGLAUER ihrer Gewährleistungsverpflichtung nicht in angemessener Frist nach, ist der Kunde berechtigt eine angemessene Preisreimderung vorzunehmen bzw. vom Vertrag zurückzutreten. Tätigkeiten, die VOGLAUER aufgrund ungerechtfertigter Mängelrügen entwickelt, gelten als Auftrag, dessen Leistung der Kunde zu bezahlen hat.

Von der Gewährleistung sind insbesondere ausgeschlossen:

- vom Kunden bestellte Waren;
- für Schäden, die aus Mängeln im Bestand (z.B. schadhaftes Mauerwerk, Baufuchte, Baumängel etc.) ergeben;
- die Verantwortlichkeit der von VOGLAUER verwendeten Materialien mit anderen Teilen und Eigenschaften des einzurichtenden Raumes, wie z.B. fremde Einrichtungsgegenstände, Lichtfarben, Heizung und dergleichen;
- Verformung und Rissbildung verwendeter Massivholzer;
- die Funktion des Liefergegenstandes und die Tauglichkeit des hierbei verwendeten Materials, wenn die Konstruktion vom Kunden oder seinem Bevollmächtigten (z.B. Architekt) erstellt worden ist;
- geringfügige Abweichungen der Farbton- und Oberflächen- bzw. Furnierstruktur der einzelnen Liefergegenstände;
- die im VOGLAUER Gütepass oder der VOGLAUER Herstellergarantie-Erklärung ausgeschlossenen Tatbestände.

9. Haftungsausschluss

9.1. VOGLAUER haftet für Schäden außerhalb des Anwendungsbereiches des Produkthaftungsgesetzes nur, sofern VOGLAUER Vorsatz oder grobe Fahrlässigkeit trifft. Die Haftung für leichte Fahrlässigkeit ist ebenso ausgeschlossen wie der Ersatz von Folgeschäden und Vermögensschäden, nicht erzielten Ersparnissen, entgangener Gewinn, Zinsverlusten und von Schäden aus Ansprüchen Dritter gegen den Kunden.

9.2. Innerhalb des Anwendungsbereiches des Produkthaftungsgesetzes haftet VOGLAUER für Personenschäden sowie für Sachschäden, die ein Verbraucher erleidet. VOGLAUER haftet nicht für Sachschäden, die ein Unternehmer erleidet. Weiters wird der Rückgriff des Kunden gem. § 933b ABGB ausgeschlossen. Schadenersatzansprüche verjähren jedenfalls spätestens nach drei Jahren nach Lieferung.

9.3. Die Vertragspartner verzichten weiters wechselseitig auf sämtliche Schadenersatzansprüche für alle Schäden, soweit diese durch eine Versicherung des Geschädigten gedeckt sind. Dieser Verzicht gilt nicht für vorsätzlich oder grob fahrlässig herbeigeführte Schäden oder soweit infolge eines solchen Verzichtes der Versicherer leistungsfrei würde.

9.4. Eine von VOGLAUER mitgelieferte Sperrvorrichtung und Safes stellt keine Einbruchs- und Diebstahlsicherung dar, sodass diesbezügliche Schadenersatzansprüche ausgeschlossen sind. Eine allfällige Einbruchs- und Diebstahlsicherung ist daher stets vom Kunden selbst auf eigene Gefahr und Kosten zu besorgen und haftet VOGLAUER nicht für die versperren Inhalte.

10. Zahlung

10.1. Rechnungen für Lieferungen von Waren werden gemäß den jeweils getroffenen Vereinbarungen bezahlt. Mangels anders lautender Vereinbarungen hat der Kunde ein Drittel des in der Auftragsbestätigung angeführten Betrages als Anzahlung prompt nach

Erteilung des Auftrages zu leisten, ein Drittel 2 Wochen vor Lieferbereitschaft und die restliche Forderung aus dem Liefervertrag unmittelbar nach Rechnungslegung ohne Abzug zu bezahlen. Sofern keine schriftliche Vereinbarung über ein Zahlungsziel zwischen den Vertragspartnern besteht, sind die Zahlungen der Rechnungsbeträge abzugsfrei unverzüglich nach Erhalt der Faktura fällig. Wechsel oder Schecks werden nur aufgrund besonderer schriftlicher Vereinbarung und stets nur zahlungshalber angenommen. Diskont- und Wechselspesen gehen zu Lasten des Kunden und sind sofort fällig. Der Kunde nimmt zur Kenntnis, dass Außendienstmitarbeiter von VOGLAUER nicht zum Inkasso von Forderungen berechtigt sind.

10.2. Für den Fall des Zahlungsverzuges werden Verzugszinsen in Höhe von 9,2 % über dem Basiszinssatz vereinbart. Eine Auffrechnung durch den Kunden ist ausgeschlossen, es sei denn mit von VOGLAUER schriftlich anerkannten oder rechtskräftig festgestellten Forderungen.

10.3. Wenn beim Kunden kein ordnungsgemäßer Geschäftsbetrieb mehr gegeben ist, gegen ihn Exekutionsmaßnahmen geführt werden, ein Scheck- oder Wechselprotest stattfindet oder Zahlungsstockung oder Zahlungseinstellung eintritt oder von ihm ein gerichtliches oder außergerichtliches Sanierungsverfahren beantragt oder über sein Vermögen die Insolvenz beantragt, eröffnet oder ein Insolvenzverwalter mangels kosten deckenden Vermögens abgewiesen wird, ist VOGLAUER berechtigt, alle Forderungen aus der Geschäftsverbindung sofort fällig zu stellen, auch wenn Wechsel oder Schecks angenommen oder Ratenzahlung gewährt wurde. Dasselbe gilt, wenn der Kunde mit seinen Zahlungen in Verzug gerät oder andere Umstände bekannt werden, die seine Kreditwürdigkeit zweifelhaft erscheinen lassen.

10.4. Der Kunde ist nicht berechtigt Zahlungen aufgrund von behaupteten Mängeln zurückzuhalten es sei denn, die Mängel welche die Höhe der einzubehaltenden Beträge sind von VOGLAUER schriftlich anerkannt bzw. gerichtlich festgestellt. Die Abtretung von Forderungen des Kunden gegen VOGLAUER an Dritte, sowie die Übertragung von Rechten und Pflichten aus dem abgeschlossenen Vertrag ist ohne vorherige schriftliche Zustimmung von VOGLAUER unzulässig.

10.5. VOGLAUER ist berechtigt, Forderungen gegen den Vertragspartner aus Lieferungen und Leistungen im gesetzlich bestehenden Umfang an Dritte (z.B. eine Bank oder einen Factor) abzutreten. Der Vertragspartner gestattet die Weitergabe der für den Einzug der Forderungen erforderlichen Daten an den Dritten.

11. Eigentumsvorbehalt

11.1. Die gelieferte Ware bleibt bis zur vollständigen Erfüllung der Verpflichtung des Kunden, insbesondere Bezahlung des Kaufpreises samt Nebenkosten und Zinsen, Gebühren, Spesen, etc Eigentum von VOGLAUER.

11.2. Für ein bestimmtes Bauvorhaben ausgeführte Lieferungen, die im selben Auftragszusammenhang stehen, auch wenn diese abschnittsweise bestellt, ausgeliefert und in Rechnung (Teilrechnung) gestellt worden sind, bilden einen einheitlichen Auftrag. Hierbei erlischt der Eigentumsvorbehalt an sämtlichen Waren, die zu dem jeweiligen Bauvorhaben geliefert wurden, erst dann, wenn alle Forderungen aus dem einheitlichen Auftrag beglichen sind.

11.3. Der Kunde darf die unter Eigentumsvorbehalt gelieferte Ware nur dann weiterveräußern, wenn diese als Handelsware gewidmet ist oder der Eigentumsvorbehalt durch Zahlung erloschen ist oder VOGLAUER ausdrücklich zustimmt. Wird die Ware weiterverkauft, tritt der Kunde die Forderungen aus dem Verkauf der Vorbehaltsware an VOGLAUER ab. Der Kunde ist verpflichtet die Abtretung durch Setzung der Buchmerkmale in seinen Büchern kenntlich zu machen und auf Verlangen von VOGLAUER die Namen der Kaufpreisschuldner bekanntzugeben sowie die zedierten Forderungen ziffermäßig genau zu bezeichnen. Die Abtretung wird von VOGLAUER angenommen. Etwasige Gebühren bzw. Steuern im Zusammenhang mit der Abtretung trägt der Kunde und wird VOGLAUER diesbezüglich schad- und klaglos halten. VOGLAUER ist jederzeit berechtigt, die Abtretung offenzu legen und die abgetretenen Forderungen selbst einzuziehen.

11.4. Der Kunde ist verpflichtet, die Vorbehaltsware stets gegen die üblichen Risiken wie etwa Elementarereignisse in ausreichendem Umfang versichert zu halten und dies VOGLAUER auf Verlangen nachzuweisen. Der Kunde tritt hiermit seine eventuellen Versicherungsansprüche an VOGLAUER ab. Der Kunde ist weiters verpflichtet die Ware den Anweisungen von VOGLAUER und dem Stand der Technik entsprechend zu lagern. Der Kunde ist verpflichtet, die Ware während des Bestehens des Eigentumsvorbehalts pfleglich zu behandeln.

11.5. Zugriffe Dritter auf das Vorbehaltsvermögen von VOGLAUER (Pflandungen) bzw. planwidrige Beschreibungen, sonstige gerichtliche und/oder behördliche Verfügungen) sind VOGLAUER unverzüglich mitzuteilen. Der Kunde hat VOGLAUER bei der Verfolgung der Rechte von VOGLAUER aus dem vorbehaltenen Eigentum zu unterstützen und die damit verbundenen Kosten zu tragen, soweit er die Gefährdung des Vorbehaltsvermögens von VOGLAUER verursacht hat.

11.6. Im Falle von Verbindung oder Vermischung der Vorbehaltsware mit anderen Sachen steht VOGLAUER das Miteigentum an der neuen Sache zu und zwar im Verhältnis des Wertes der Vorbehaltsware zum Wert der anderen Sache im Zeitpunkt der Verbindung bzw. Vermischung. Wird die so geschaffene neue Sache weiterveräußert, tritt der Kunde den aliquoten Kaufpreis aus der Weiterveräußerung im Sinne der oben angeführten Regelung an VOGLAUER ab.

12. Geistiges Eigentum

Marken, Darstellungen, sowie die zugehörigen Zeichnungen, Maßbilder und Beschreibungen sind geistiges Eigentum von VOGLAUER und dürfen weder vervielfältigt noch ohne schriftliche Zustimmung von VOGLAUER Dritten zugänglich gemacht werden.

13. Werbung

Es gilt als vereinbart, dass von VOGLAUER eingerichtete Objekte von VOGLAUER zu Werbezwecken (Referenzlisten, Prospekte, Presseveröffentlichung etc.) unter Nennung des Namens des Kunden sowie bildlicher Darstellungen des eingerichteten Objektes verwendet werden dürfen. Der Kunde räumt VOGLAUER in diesem Zusammenhang das Recht ein, Fotoaufnahmen von eingerichteten Objekten herzustellen.

14. Höhere Gewalt

Ereignisse höherer Gewalt, die VOGLAUER oder einen ihrer Vorlieferanten treffen, betreffen VOGLAUER, die Lieferungen für die Dauer der Behinderung und einer angemessenen Anlaufzeit auszusetzen oder in Verzug zu geraten oder entsprechend ihren Auswirkungen ganz oder teilweise vom Vertrag zurückzutreten.

Als Ereignisse höherer Gewalt gelten, ohne jedoch darauf beschränkt zu sein: Alle Einwirkungen von Naturgewalten, wie z.B. Erdbeben, Blitzschlag, Frost, Sturm, Überschwemmungen; ferner Krieg, COVID-19 erlassenen Gesetze und Verordnungen und den daraus resultierenden Einschränkungen („lockdown“), Beschlagnahme, Transportstörungen, Aus-, Ein- und Durchführverbote, internationale Zahlungsbeschränkungen, Rohstoff- und Energieausfall; weiters Betriebsstörungen wie z.B. Explosion, Feuer, Streiks, Sabotage und alle anderen Ereignisse, die nur unvernünftigmäßigen Kosten und wirtschaftlich nicht vertretbaren Mitteln zu verhindern wären.

15. Datenschutzrechtliche Einwilligung

Der Kunde willigt ausdrücklich ein, dass eine Erhebung, Verarbeitung und Nutzung der personenbezogenen Daten, die vom Kunden zur Verfügung gestellt wurden bzw. in Zukunft zur Verfügung gestellt werden, durch VOGLAUER für Zwecke des Marketings u.a. durch Einrichtung einer Kundendatei, erfolgen kann. Diese Einwilligung umfasst insbesondere die Übermittlung von Informationen zum Zwecke der Werbung per Fax, Brief, mail oder durch jede andere Übermittlungsmethode. Diese Einwilligung kann jederzeit mit Wirkung für die Zukunft vom Kunden widerrufen werden.

16. Schlussbestimmungen

16.1. Es gilt das österreichische Recht mit Ausnahme der Verweisungsnormen sowie mit Ausnahme des UN-Kaufrechtes. Als Gerichtsstand für alle sich mittelbar oder unmittelbar aus dem Vertrag ergebenden Streitigkeiten wird das sachlich zuständige Gericht in der Landeshauptstadt Salzburg vereinbart. Erfüllungsort für die Lieferung und die Zahlung ist der Sitz von VOGLAUER.

16.2. Sollen einzelne Bestimmungen des Vertrages oder der vorliegenden Geschäftsbedingungen ganz oder teilweise unwirksam sein oder werden, so wird hierdurch die Gültigkeit der übrigen Bestimmungen nicht berührt. Die ganz oder teilweise unwirksame Regelung gilt als durch eine Regelung ersetzt, deren wirtschaftlicher Erfolg dem der unwirksamen möglichst nahe kommt.

16.3. Sämtliche Änderungen und Ergänzungen von Verträgen zwischen VOGLAUER und dem Kunden bedürfen der Schriftform und gilt dies auch für das Abgeben vom Schriftlichkeitsgebot. Sämtliche Erklärungen seitens VOGLAUER sind lediglich dann rechtswirksam, wenn sie schriftlich und von Mitarbeitern des VOGLAUER Stammwerk, Ablenau, abgegeben werden.

VOGLAUER MEUBLE LIGNE



HABITER / MANGER



Valpin



Vmontanara



Vrock living



Vtektura living



DOMIR



Valpin sleeping



Vmontanara sleeping



Vvaganto



ENTRÉE



Valpin



Vmontanara



Vrock coming



Vtektura coming



BAIN



Valpin bad



Vmontanara bad



Vquell



Vlineos

CERTIFIÉE ET RECOMPENSÉE



VOGLAUER



www.voglauer.com