

VOGLAUER

Utektura
living



ELENCO ARTICOLI

(Valido dal 2024.04.01)

Per effettuare un ORDINE si prega di indicare i seguenti punti:

MODELLO: TE | Vtektura living

TIPO DI



SG | Rovere vecchio laccato grigio rustico



ER | Rovere selvatico rustico oliato

VETRO/FACCIATA Firneis dark: VETRO/FACCIATA Firneis




D-H | Piano in legno



W-H | Piano in legno



D-D | Piano in vetro



W-W | Piano in vetro

MATERIALI DI RIVESTIMENTO:

(si prega di indicare la sigla e la definizione del colore)


PELLE MONTAN:



LR | reinweiß



LW | sahne




LO | coco




LK | kiesel



LA | azurblau



LV | cognac



LM | stone



LP | cenere



LY | ziegelrot




LU | caffè




LL | oceano



LX | burgundy



LN | anthrazit



LZ | army green



LS | schwarz



LT | testa di moro

LODEN:



MG | grauweiß



MB | basaltgrau



MT | tundrabraun

VINTAGE:



VQ | quarz



VB | bronze




VT | terra




VM | moor

CURL:




CN | natur



CM | melange




CS | steele



CO | olive




CW | warm grey




CT | timber



CD | dark blue



CR | royal red



CB | black

SELECT:



SN | natur




SU | umbra




SB | basaltbraun



SM | mineralblau



SK | kupfer



SH | honiggelb



SS | schwarz

Struttura / portate massime:

Corpo:	pannello listellare impiallacciato in vero legno		
Frontali:	pannello listellare impiallacciato in vero legno o vetro stampato con finitura satinata		
piastre di copertura:	pannello listellare impiallacciato in vero legno (14 mm) o vetro stampato con finitura satinata (6 mm)		
Ripiano di scomparto:	scomparti in legno dietro ante in legno, in vetro dietro il vetro frontale trasparente (Parsol bronco)		
Vetro frontale trasparente: Parsol	grigio (vetro temprato di sicurezza)		
Parti metalliche:	Grigio scuro verniciato a polvere		
Cassetti:	Cassetti in legno massiccio giuntato (quercia) con estrazione completa scorrevole a scomparsa		
Apertura anta e cassetto:	apertura automatica PUSH-ON		
Superficie del legno SG:	vernice a base d'acqua priva di solventi, compreso il mordente a base d'acqua, con sensazione di maniglia naturale.		
Superficie in legno ER:	Superficie in legno oliato		
Tavoli da sala da pranzo:	piano da falegname impiallacciato in vero legno con bordo ad albero, piano del tavolo: superficie in legno resistente realizzata con una miscela di lacca e cera dal tocco naturale		
Portate massime:	ripiani di scomparto in vetro:	massimo 5 kg	cassetti fino a 80 cm larghezza: massimo 10 kg
	Ripiani di scomparto in legno:	massimo 15 kg	cassetti oltre 80 cm larghezza: massimo 25 kg

Illuminazione (opzionale)

Tutti i sistemi di illuminazione sono incorporati fissi e cablati nei mobili da VOGLAUER. Ogni elemento illuminato ha una propria unità di alimentazione, ovvero un trasformatore e un cavo di alimentazione (circa 2,5 m) con spina europea.

Circuito a scelta:

- con mini interruttore interno
- con circuito radiocomandato e dimmer (viene incluso un trasmettitore radio manuale per ogni elemento di arredo)- (successivamente è possibile aggiungere più illuminazioni su un trasmettitore manuale)

Potenza/consumo: Spot LED: 2 watt, strisce LED COB con strato di fosforo continuo: 5 watt/metro lineare, pannelli posteriori in vetro illuminati: Led Flexband SMD 9,6 watt/metro lineare

Etichettatura del consumo energetico: Per tutti i mobili VOGLAUER con illuminazione vale quanto segue: „Questo prodotto contiene una sorgente luminosa di **classe di efficienza**

Materiali legnosi - clima ambientale:

Nonostante la lavorazione più accurata, il legno è una materia prima viva che reagisce ai cambiamenti dell'umidità dell'aria e si adatta alle condizioni climatiche. Diversi colori, strutture, piccole crepe, lievi deformazioni o altri nodi aperti possono essere le inevitabili conseguenze. Un clima ambientale ideale per i mobili è a circa 18-23 °C con un'umidità dell'aria del 45-55% circa. Per ridurre al minimo deformazioni e crepe, i mobili di legno massiccio devono essere esposti a fluttuazioni minime di temperature o umidità.

Superfici in legno oliate:

Le nostre combinazioni di olio duro e cera a base di oli vegetali soddisfano gli standard ambientali più rigorosi e sono equiparabili a prodotti bio. La superficie oliata respira e migliora il clima ambientale. La superficie è antistatica, quindi repellente alla polvere e allo sporco.

Manutenzione della superficie oliata: Per conservare il valore dei mobili oliati di VOGLAUER, si consiglia di applicare olio ogni 6-8 mesi circa. Applicare uno strato sottile di olio VOGLAUER („Olio“ - v. accessori) con un panno morbido privo di sfilacciature e distribuirlo in modo uniforme sfregando in direzione della fibra. Infine lucidare con un panno in cotone asciutto. La superficie diventerà lucente come seta e morbida come velluto.

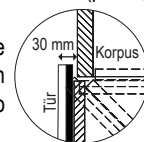
Materiali di rivestimento dei mobili:

- **Stoffa Loden** in lana di tosa pura 100 %
- **Stoffa Curl** in filati Q2-Hitex® di facile manutenzione (74% PAN, 26 % PES)
- **Stoffa Vintage** in microfibra al 100 % (PES)
- **Stoffa Select** In tessuto misto(29% PES, 27% PAN, 22% CV, 13% WO, 9% CO)
- Morbida **nappa di bovino** resistente con pieno fiore e Millkorn marcato.

La produzione o lavorazione di stoffa e pelli richiede molte fasi di lavorazione, è perciò impossibile evitare lievi scostamenti di colore nel prodotto finito. Lo si deve tenere presente soprattutto quando si confrontano i campioni e i mobili originali. La formazione di pieghe è un processo naturale e pertanto non ne riduce la qualità. Si formano per l'uso o l'estensione dei materiali di rivestimento.

Indicazioni importanti per la progettazione:

- Chiarire le condizioni relative alla costruzione, gli ostacoli, le dimensioni e i valori di carico quando si determinano i requisiti, al fine di garantire una corretta esecuzione del contratto.
- Definire i lavori elettrici preliminari per i collegamenti e i dispositivi (i sistemi di illuminazione a sé stanti richiedono soluzioni di canaline per cavi sopra o sotto l'intonaco). Ogni elemento illuminato ha un cavo di alimentazione separato (circa 2,5 m) con spina europea. L'allacciamento alla rete elettrica per l'illuminazione (prese, uscita cavo) può essere eseguito nel mobile del corpo dietro allo schienale complessivo (spazio vuoto dietro lo schienale circa 23 mm).
- Le cerniere sono nichelate e regolabili in 3 dimensioni. Tuttavia, per il corretto montaggio delle ante è indispensabile che i mobili siano perfettamente allineati in verticale e in orizzontale. Le piccole irregolarità della parete possono essere compensate con le staffe di montaggio. Alcuni mobili con ante a battente possono essere montati solo con spazio a muro sul lato delle cerniere come mostrato nello schizzo, poiché le ante sporgono quando vengono aperte a causa del design (indicato per il rispettivo tipo).
- Tutte le dimensioni specificate nell'elenco dei modelli sono teoriche e approssimative e possono discostarsi dalle dimensioni effettive, in particolare a causa della somma di tutte le tolleranze. Le sporgenze delle maniglie o altre sporgenze secondarie dei componenti non sono prese in considerazione nelle



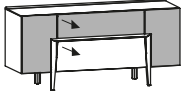
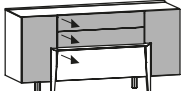
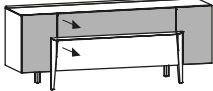
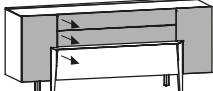
Montaggio dei mobili

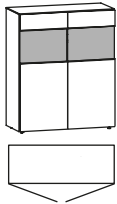
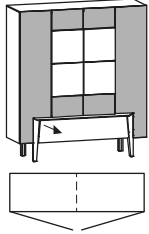
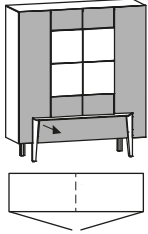
Anche gli elementi verticali devono essere fissati al muro per evitare ribaltamenti a causa delle ante di grandi dimensioni e dei cassetti completamente estraibili. VOGLAUER include gli accessori di montaggio adatti per pareti in muratura. Per pareti in materiale leggero sarà lo stesso montatore a doversi procurare i tasselli e le viti adeguati. VOGLAUER non si assume alcuna responsabilità per il montaggio!

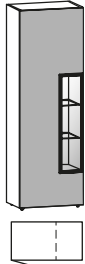
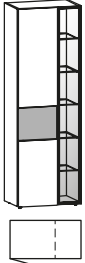
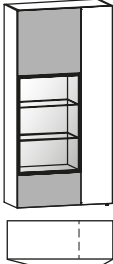
Tutti i mobili vengono assemblati da VOGLAUER in fabbrica e adattati singolarmente. I mobili ingombranti sono scomponibili ai fini del montaggio oppure vengono consegnati scomposti.

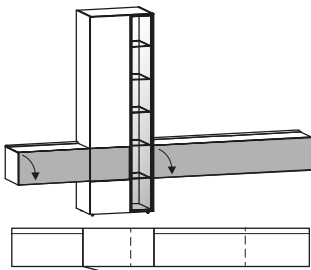
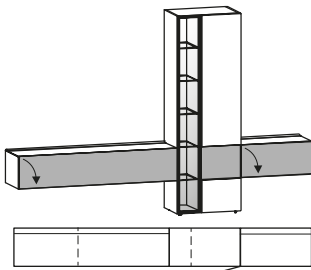
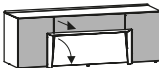
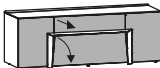
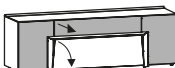
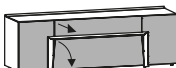
Passaporto di qualità dei mobili VOGLAUER:

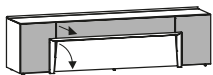
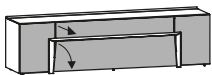
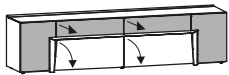
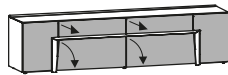
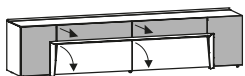
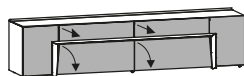
Al momento dell'acquisto dei mobili VOGLAUER, viene consegnato il pass di qualità per i mobili VOGLAUER (download online: www.voglauer.com). Una documentazione completa che specifica i 5 anni di garanzia e contiene molte informazioni importanti come le istruzioni per l'uso e la cura.

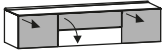
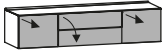
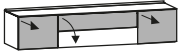
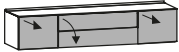


<p>Ante a sbalzo sul lato della cerniera quando sono aperte (sono necessari 3 cm di distanza dalla parete)</p>  <p>L/P/H in cm: 160 / 51,9 / 75</p>	sinistra e destra 1 ripiano ciascuno				sinistra e destra 1 ripiano ciascuno				
	<p>Descrizione</p> <p>Media 160/75, 2 ante, 1 cassetto in legno, 1 in vetro</p>				<p>Media 160/75, 2 ante, 2 cassetti</p>				
Piastra di copertura		Piano in legno		Piano in vetro		Piano in legno		Piano in vetro	
Colore vetro		Firneis dark	Firneis white	Firneis dark	Firneis white	Firneis dark	Firneis white	Firneis dark	Firneis white
Codice articolo		TES16H-D-H	TES16H-W-H	TES16H-D-D	TES16H-W-W	TES16A-D-H	TES16A-W-H	TES16A-D-D	TES16A-W-W
rovere SG o ER *									
Sovrapprezzo illuminazione con interruttore					(TE-W16)				
Sovrapprezzo illuminazione con radio e dimmer					(TE-F16)				
<p>Ante a sbalzo sul lato della cerniera quando sono aperte (sono necessari 3 cm di distanza dalla parete)</p>  <p>L/P/H in cm: 160 / 51,9 / 83</p>	sinistra e destra 1 ripiano ciascuno				sinistra e destra 1 ripiano ciascuno				
	<p>Descrizione</p> <p>Media 160/83, 2 ante, 1 cassetto in legno, 2 in vetro</p>				<p>Media 160/83, 2 ante, 3 cassetti</p>				
Piastra di copertura		Piano in legno		Piano in vetro		Piano in legno		Piano in vetro	
Colore vetro		Firneis dark	Firneis white	Firneis dark	Firneis white	Firneis dark	Firneis white	Firneis dark	Firneis white
Codice articolo		TESH16H-D-H	TESH16H-W-H	TESH16H-D-D	TESH16H-W-W	TESH16A-D-H	TESH16A-W-H	TESH16A-D-D	TESH16A-W-W
rovere SG o ER *									
Sovrapprezzo illuminazione con interruttore					(TE-W16)				
Sovrapprezzo illuminazione con radio e dimmer					(TE-F16)				
<p>Ante a sbalzo sul lato della cerniera quando sono aperte (sono necessari 3 cm di distanza dalla parete)</p>  <p>L/P/H in cm: 192 / 51,9 / 75</p>	sinistra e destra 1 ripiano ciascuno				sinistra e destra 1 ripiano ciascuno				
	<p>Descrizione</p> <p>Media 192/75, 2 ante, 1 cassetto in legno, 1 in vetro</p>				<p>Media 192/75, 2 ante, 2 cassetti</p>				
Piastra di copertura		Piano in legno		Piano in vetro		Piano in legno		Piano in vetro	
Colore vetro		Firneis dark	Firneis white	Firneis dark	Firneis white	Firneis dark	Firneis white	Firneis dark	Firneis white
Codice articolo		TES19H-D-H	TES19H-W-H	TES19H-D-D	TES19H-W-W	TES19A-D-H	TES19A-W-H	TES19A-D-D	TES19A-W-W
rovere SG o ER *									
Sovrapprezzo illuminazione con interruttore					(TE-W19)				
Sovrapprezzo illuminazione con radio e dimmer					(TE-F19)				
<p>Ante a sbalzo sul lato della cerniera quando sono aperte (sono necessari 3 cm di distanza dalla parete)</p>  <p>L/P/H in cm: 192 / 51,9 / 83</p>	sinistra e destra 1 ripiano ciascuno				sinistra e destra 1 ripiano ciascuno				
	<p>Descrizione</p> <p>Media 192/83, 2 ante, 1 cassetto in legno, 2 in vetro</p>				<p>Media 192/83, 2 ante, 3 cassetti</p>				
Piastra di copertura		Piano in legno		Piano in vetro		Piano in legno		Piano in vetro	
Colore vetro		Firneis dark	Firneis white	Firneis dark	Firneis white	Firneis dark	Firneis white	Firneis dark	Firneis white
Codice articolo		TESH19H-D-H	TESH19H-W-H	TESH19H-D-D	TESH19H-W-W	TESH19A-D-H	TESH19A-W-H	TESH19A-D-D	TESH19A-W-W
rovere SG o ER *									
Sovrapprezzo illuminazione con interruttore					(TE-W19)				
Sovrapprezzo illuminazione con radio e dimmer					(TE-F19)				









	3 ripiani							
								
	L/P/H in cm: 96 / 42,6 / 116							
Descrizione	Highboard 96, 2 ante							
Piastra di copertura	Piano in legno				Piano in vetro			
Colore vetro	Firneis dark	Firneis white	Firneis dark	Firneis white	Firneis dark	Firneis white	Firneis dark	Firneis white
Codice articolo	TEH96H-D-H	TEH96H-W-H	TEH96H-D-D	TEH96H-W-W				
rovere SG o ER *								
	sinistra e destra 2 ripiani ciascuno 1 fondo fisso				sinistra e destra 2 ripiani ciascuno 1 fondo fisso			
Ante a sbalzo sul lato della cerniera quando sono aperte (sono necessari 3 cm di distanza dalla parete)								
	L/P/H in cm: 128 / 42,6 / 146				L/P/H in cm: 128 / 42,6 / 146			
Descrizione	Highboard 128, 2 ante, 1 cassetto in legno				Highboard 128, 2 ante, 1 cassetto			
Piastra di copertura	Piano in legno				Piano in vetro			
Colore vetro	Firneis dark	Firneis white	Firneis dark	Firneis white	Firneis dark	Firneis white	Firneis dark	Firneis white
Codice articolo	TEH12HF-D-H	TEH12HF-W-H	TEH12HF-D-D	TEH12HF-W-W	TEH12AF-D-H	TEH12AF-W-H	TEH12AF-D-D	TEH12AF-W-W
rovere SG o ER *								


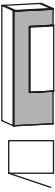
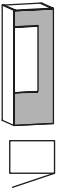



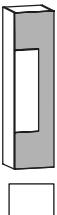


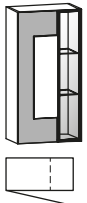
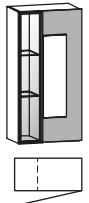
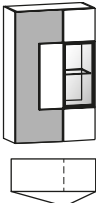
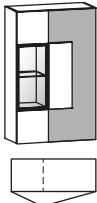
<p>Apertura della porta a sbalzo sul lato di arresto (3 cm di distanza dalla parete) richiesto)</p>	<p>2 ripiani fissi In alto 1 ripiano sinistra 2 ripiani</p>  <p>L/P/H in cm: 64 / 42,6 / 194</p>	<p>2 ripiani fissi In alto 1 ripiano destra 2 ripiani montati</p>  <p>L/P/H in cm: 64 / 42,6 / 194</p>	<p>2 ripiani fissi In alto 1 ripiano sinistra 2 ripiani</p>  <p>L/P/H in cm: 64 / 42,5 / 194</p>	<p>2 ripiani fissi In alto 1 ripiano destra 2 ripiani montati</p>  <p>L/P/H in cm: 64 / 42,5 / 194</p>							
	<p>Descrizione</p> <p>Vetrina 64, 1 anta, battuta anta sinistra</p>		<p>Descrizione</p> <p>Vetrina 64, 1 anta, battuta anta destra</p>		<p>Descrizione</p> <p>Vetrina 64, 1 anta, battuta anta sinistra</p>		<p>Descrizione</p> <p>Vetrina 64, 1 anta, battuta anta destra</p>				
	<p>Colore vetro</p> <p>Firneis dark Firneis white</p>		<p>Colore vetro</p> <p>Firneis dark Firneis white</p>		<p>Colore vetro</p> <p>Firneis dark Firneis white</p>		<p>Colore vetro</p> <p>Firneis dark Firneis white</p>				
	<p>Codice articolo</p> <p>TEV64H-L-D TEV64H-L-W</p>		<p>Codice articolo</p> <p>TEV64H-R-D TEV64H-R-W</p>		<p>Codice articolo</p> <p>TEV64A-L-D TEV64A-L-W</p>		<p>Codice articolo</p> <p>TEV64A-R-D TEV64A-R-W</p>				
	<p>rovere SG o ER *</p>		<p>rovere SG o ER *</p>		<p>rovere SG o ER *</p>		<p>rovere SG o ER *</p>				
<p>Sovrapprezzo illuminazione con interruttore</p>				<p>(TE-W3)</p>							
<p>Sovrapprezzo illuminazione con radio e dimmer</p>				<p>(TE-F3)</p>							
<p>Sovrapprezzo per schienale in vetro, illuminazione con interruttore</p>				<p>(TE-RWV64)</p>							
<p>Sovrapprezzo per schienale in vetro, illuminazione dimmerabile con radio</p>				<p>(TE-RFV64)</p>							
<p>5 scaffali a sinistra</p>  <p>L/P/H in cm: 64 / 42,6 / 194</p>	<p>destra 5 ripiani</p>  <p>L/P/H in cm: 64 / 42,6 / 194</p>										
								<p>Descrizione</p> <p>Vetrina 64, 1 anta, battuta anta sinistra</p>		<p>Descrizione</p> <p>Vetrina 64, 1 anta, battuta anta destra</p>	
								<p>Colore vetro</p> <p>Firneis dark Firneis white</p>		<p>Colore vetro</p> <p>Firneis dark Firneis white</p>	
								<p>Codice articolo</p> <p>TEV64G-L-D TEV64G-L-W</p>		<p>Codice articolo</p> <p>TEV64G-R-D TEV64G-R-W</p>	
								<p>rovere SG o ER *</p>		<p>rovere SG o ER *</p>	
<p>Sovrapprezzo illuminazione con interruttore</p>				<p>(TE-W6)</p>							
<p>Sovrapprezzo illuminazione con radio e dimmer</p>				<p>(TE-F6)</p>							
<p>Sovrapprezzo per schienale in vetro, illuminazione con interruttore</p>				<p>(TE-RWV64G)</p>							
<p>Sovrapprezzo per schienale in vetro, illuminazione dimmerabile con radio</p>				<p>(TE-RFV64G)</p>							
<p>Ante in vetro in apertura a sbalzo sul lato di arresto (3 cm di distanza dalla parete) richiesto)</p>	<p>5 scaffali a sinistra In alto a destra 1 ripiano</p>  <p>L/P/H in cm: 96 / 42,6 / 194</p>	<p>destra 5 ripiani In alto a sinistra 1 ripiano</p>  <p>L/P/H in cm: 96 / 42,6 / 194</p>	<p>5 scaffali a sinistra In alto a destra 1 ripiano</p>  <p>L/P/H in cm: 96 / 42,5 / 194</p>	<p>destra 5 ripiani In alto a sinistra 1 ripiano</p>  <p>L/P/H in cm: 96 / 42,5 / 194</p>							
	<p>Descrizione</p> <p>Vetrina 96, 1 anta in legno, 1 anta in vetro, versione a sinistra</p>		<p>Descrizione</p> <p>Vetrina 96, 1 anta in legno, 1 anta in vetro, versione a destra</p>		<p>Descrizione</p> <p>Vetrina 96, 2 ante, versione a sinistra</p>		<p>Descrizione</p> <p>Vetrina 96, 2 ante, versione a destra</p>				
	<p>Colore vetro</p> <p>Firneis dark Firneis white</p>		<p>Colore vetro</p> <p>Firneis dark Firneis white</p>		<p>Colore vetro</p> <p>Firneis dark Firneis white</p>		<p>Colore vetro</p> <p>Firneis dark Firneis white</p>				
	<p>Codice articolo</p> <p>TEV96H-L-D TEV96H-L-W</p>		<p>Codice articolo</p> <p>TEV96H-R-D TEV96H-R-W</p>		<p>Codice articolo</p> <p>TEV96A-L-D TEV96A-L-W</p>		<p>Codice articolo</p> <p>TEV96A-R-D TEV96A-R-W</p>				
	<p>rovere SG o ER *</p>		<p>rovere SG o ER *</p>		<p>rovere SG o ER *</p>		<p>rovere SG o ER *</p>				
<p>Sovrapprezzo illuminazione con interruttore</p>				<p>(TE-W3)</p>							
<p>Sovrapprezzo illuminazione con radio e dimmer</p>				<p>(TE-F3)</p>							
<p>Sovrapprezzo per schienale in vetro, illuminazione con interruttore</p>				<p>(TE-RWV96)</p>							
<p>Sovrapprezzo per schienale in vetro, illuminazione dimmerabile con radio</p>				<p>(TE-RFV96)</p>							

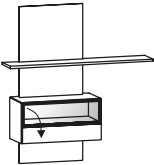
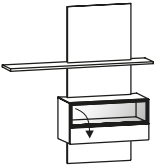
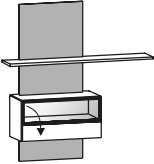
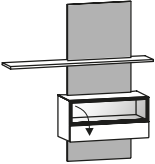
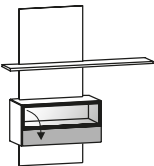
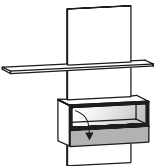
	5 scaffali a sinistra				destra 5 ripiani			
	 <p>L/P/H in cm: 296 / 42,6 / 194</p>				 <p>L/P/H in cm: 296 / 42,6 / 194</p>			
Descrizione	Elemento combinato 112/180, 1 anta, ripiani in vetro, versione a sinistra				Elemento combinato 112/180, 1 anta, ripiani in vetro, versione a destra			
Piastra di copertura	Piano in legno		Piano in vetro		Piano in legno		Piano in vetro	
Colore vetro	Firneis dark	Firneis white	Firneis dark	Firneis white	Firneis dark	Firneis white	Firneis dark	Firneis white
Codice articolo	TEK29-L-D-H	TEK29-L-W-H	TEK29-L-D-D	TEK29-L-W-W	TEK29-R-D-H	TEK29-R-W-H	TEK29-R-D-D	TEK29-R-W-W
rovere SG o ER *								
Sovrapprezzo gestione cavi	(TE-D)		(TE-D)		(TE-D)		(TE-D)	
Sovrapprezzo illuminazione con interruttore	(TE-WK29)							
Sovrapprezzo illuminazione con radio e dimmer	(TE-FK29)							
Sovrapprezzo illum. + parete di vetro illum., con interruttore	(TE-RWK29)							
Sovrapprezzo per illuminazione e schienale in vetro illuminato, con radio	(TE-RFK29)							
Sovrapprezzo per cassetto 72 al posto di sportello	(TE-SH72)							
Sovrapprezzo cassetto doppio 160 al posto di ribaltina	(TE-SH16)							
	sinistra e destra 1 ripiano ciascuno				sinistra e destra 1 ripiano ciascuno			
Ante a sbalzo sul lato della cerniera quando sono aperte (sono necessari 3 cm di distanza dalla parete)	 <p>L/P/H in cm: 144 / 44,6 / 51</p>				 <p>L/P/H in cm: 144 / 44,6 / 51</p>			
Descrizione	Lowboard 144/51, 2 ante, 1 cassetto, 1 ribalta in legno				Lowboard 144/51, 2 ante, 1 cassetto, 1 ribalta			
Piastra di copertura	Piano in legno		Piano in vetro		Piano in legno		Piano in vetro	
Colore vetro	Firneis dark	Firneis white	Firneis dark	Firneis white	Firneis dark	Firneis white	Firneis dark	Firneis white
Codice articolo	TEL14H-D-H	TEL14H-W-H	TEL14H-D-D	TEL14H-W-W	TEL14A-D-H	TEL14A-W-H	TEL14A-D-D	TEL14A-W-W
rovere SG o ER *								
Sovrapprezzo gestione cavi	(TE-D)		(TE-D)		(TE-D)		(TE-D)	
Sovrapprezzo illuminazione con interruttore	(TE-W14)							
Sovrapprezzo illuminazione con radio e dimmer	(TE-F14)							
Sovrapprezzo per cassetto 76 al posto di sportello	(TE-SH76)							
	sinistra e destra 1 ripiano ciascuno				sinistra e destra 1 ripiano ciascuno			
Ante a sbalzo sul lato della cerniera quando sono aperte (sono necessari 3 cm di distanza dalla parete)	 <p>L/P/H in cm: 160 / 44,6 / 51</p>				 <p>L/P/H in cm: 160 / 44,6 / 51</p>			
Descrizione	Lowboard 160/51, 2 ante, 1 cassetto, 1 ribalta in legno				Lowboard 160/51, 2 ante, 1 cassetto, 1 ribalta			
Piastra di copertura	Piano in legno		Piano in vetro		Piano in legno		Piano in vetro	
Colore vetro	Firneis dark	Firneis white	Firneis dark	Firneis white	Firneis dark	Firneis white	Firneis dark	Firneis white
Codice articolo	TEL16H-D-H	TEL16H-W-H	TEL16H-D-D	TEL16H-W-W	TEL16A-D-H	TEL16A-W-H	TEL16A-D-D	TEL16A-W-W
rovere SG o ER *								
Sovrapprezzo gestione cavi	(TE-D)		(TE-D)		(TE-D)		(TE-D)	
Sovrapprezzo illuminazione con interruttore	(TE-W16)							
Sovrapprezzo illuminazione con radio e dimmer	(TE-F16)							
Sovrapprezzo per cassetto 92 al posto di sportello	(TE-SH92)							

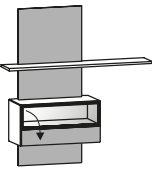
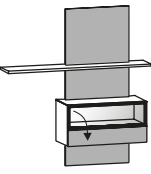
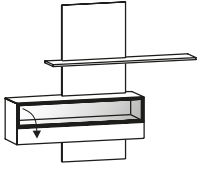
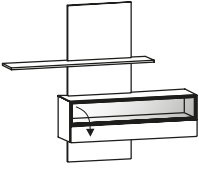
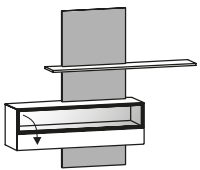
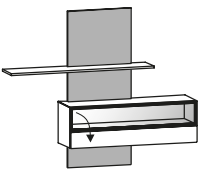
Ante a sbalzo sul lato della cerniera quando sono aperte (sono necessari 3 cm di distanza dalla parete)	sinistra e destra 1 ripiano ciascuno				sinistra e destra 1 ripiano ciascuno			
	 <p>L/P/H in cm: 192 / 44,6 / 51</p>				 <p>L/P/H in cm: 192 / 44,6 / 51</p>			
Descrizione	Lowboard 192/51, 2 ante, 1 cassetto, 1 ribalta in legno				Lowboard 192/51, 2 ante, 1 cassetto, 1 ribalta			
Piastra di copertura	Piano in legno		Piano in vetro		Piano in legno		Piano in vetro	
Colore vetro	Firneis dark	Firneis white	Firneis dark	Firneis white	Firneis dark	Firneis white	Firneis dark	Firneis white
Codice articolo	TEL19H-D-H	TEL19H-W-H	TEL19H-D-D	TEL19H-W-W	TEL19A-D-H	TEL19A-W-H	TEL19A-D-D	TEL19A-W-W
rovere SG o ER *								
Sovrapprezzo gestione cavi	(TE-D)		(TE-D)		(TE-D)		(TE-D)	
Sovrapprezzo illuminazione con interruttore					(TE-W19)			
Sovrapprezzo illuminazione con radio e dimmer					(TE-F19)			
Sovrapprezzo per cassetto 127 al posto di sportello					(TE-SH12)			
Ante a sbalzo sul lato della cerniera quando sono aperte (sono necessari 3 cm di distanza dalla parete)	sinistra e destra 1 ripiano ciascuno				sinistra e destra 1 ripiano ciascuno			
	 <p>L/P/H in cm: 208 / 44,6 / 51</p>				 <p>L/P/H in cm: 208 / 44,6 / 51</p>			
Descrizione	Lowboard 208/51, 2 porte, 2 cassetti, 2 sportelli in legno				Lowboard 208/51, 2 ante, 2 cassetti, 2 ante a ribalta			
Piastra di copertura	Piano in legno		Piano in vetro		Piano in legno		Piano in vetro	
Colore vetro	Firneis dark	Firneis white	Firneis dark	Firneis white	Firneis dark	Firneis white	Firneis dark	Firneis white
Codice articolo	TEL20H-D-H	TEL20H-W-H	TEL20H-D-D	TEL20H-W-W	TEL20A-D-H	TEL20A-W-H	TEL20A-D-D	TEL20A-W-W
rovere SG o ER *								
Sovrapprezzo gestione cavi	(TE-D)		(TE-D)		(TE-D)		(TE-D)	
Sovrapprezzo illuminazione con interruttore					(TE-W20)			
Sovrapprezzo illuminazione con radio e dimmer					(TE-F20)			
Sovrapprezzo per cassetto 70 al posto di sportello					(TE-SH70)*			
Ante a sbalzo sul lato della cerniera quando sono aperte (sono necessari 3 cm di distanza dalla parete)	sinistra e destra 1 ripiano ciascuno				sinistra e destra 1 ripiano ciascuno			
	 <p>L/P/H in cm: 224 / 44,6 / 51</p>				 <p>L/P/H in cm: 224 / 44,6 / 51</p>			
Descrizione	Lowboard 224/67, 2 ante, 2 cassetti, 2 sportelli in legno				Lowboard 208/51, 2 ante, 2 cassetti, 2 sportelli			
Piastra di copertura	Piano in legno		Piano in vetro		Piano in legno		Piano in vetro	
Colore vetro	Firneis dark	Firneis white	Firneis dark	Firneis white	Firneis dark	Firneis white	Firneis dark	Firneis white
Codice articolo	TEL22H-D-H	TEL22H-W-H	TEL22H-D-D	TEL22H-W-W	TEL22A-D-H	TEL22A-W-H	TEL22A-D-D	TEL22A-W-W
rovere SG o ER *								
Sovrapprezzo gestione cavi	(TE-D)		(TE-D)		(TE-D)		(TE-D)	
Sovrapprezzo illuminazione con interruttore					(TE-W22)			
Sovrapprezzo illuminazione con radio e dimmer					(TE-F22)			
Sovrapprezzo per cassetto 78 al posto di sportello					(TE-SH78)*			

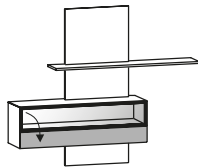
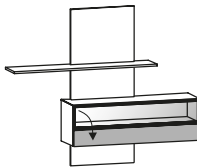
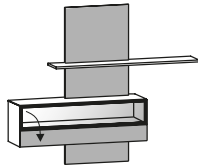
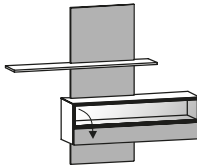
Portata totale massimo 70 kg	centro 1 ripiano				centro 1 ripiano			
	 <p>L/P/H in cm: 144 / 44,6 / 33</p>				 <p>L/P/H in cm: 144 / 43,2 / 33</p>			
Descrizione	Lowboard sospesa 144/33, 2 cassetti, 1 ribalta				Lowboard sospesa 144/33, 2 cassetti, 1 ribalta			
Piastra di copertura	Piano in legno		Piano in vetro		Piano in legno		Piano in vetro	
Colore vetro	Firneis dark	Firneis white	Firneis dark	Firneis white	Firneis dark	Firneis white	Firneis dark	Firneis white
Codice articolo	TELH14H-D-H	TELH14H-W-H	TELH14H-D-D	TELH14H-W-W	TELH14A-D-H	TELH14A-W-H	TELH14A-D-D	TELH14A-W-H
rovere SG o ER *								
Sovrapprezzo gestione cavi	(TE-D)		(TE-D)		(TE-D)		(TE-D)	
Sovrapprezzo illuminazione con interruttore					(TE-W14)			
Sovrapprezzo illuminazione con radio e dimmer					(TE-F14)			
Sovrapprez. per cassetto 64 al posto di sportello					(TE-SN64)			
Portata totale massimo 70 kg	centro 1 ripiano				centro 1 ripiano			
	 <p>L/P/H in cm: 160 / 44,6 / 33</p>				 <p>L/P/H in cm: 160 / 43,2 / 33</p>			
Descrizione	Lowboard sospesa 160/33, 2 cassetti, 1 ribalta				Lowboard sospesa 160/33, 2 cassetti, 1 ribalta			
Piastra di copertura	Piano in legno		Piano in vetro		Piano in legno		Piano in vetro	
Colore vetro	Firneis dark	Firneis white	Firneis dark	Firneis white	Firneis dark	Firneis white	Firneis dark	Firneis white
Codice articolo	TELH16H-D-H	TELH16H-W-H	TELH16H-D-D	TELH16H-W-W	TELH16A-D-H	TELH16A-W-H	TELH16A-D-D	TELH16A-W-W
rovere SG o ER *								
Sovrapprezzo gestione cavi	(TE-D)		(TE-D)		(TE-D)		(TE-D)	
Sovrapprezzo illuminazione con interruttore					(TE-W16)			
Sovrapprezzo illuminazione con radio e dimmer					(TE-F16)			
Sovrapprez. per cassetto 80 al posto di sportello					(TE-SN80)			
Portata totale massimo 70 kg	centro 1 ripiano				centro 1 ripiano			
	 <p>L/P/H in cm: 192 / 44,6 / 33</p>				 <p>L/P/H in cm: 192 / 43,2 / 33</p>			
Descrizione	Lowboard sospesa 192/33, 2 cassetti, 1 ribalta				Lowboard sospesa 192/33, 2 cassetti, 1 ribalta			
Piastra di copertura	Piano in legno		Piano in vetro		Piano in legno		Piano in vetro	
Colore vetro	Firneis dark	Firneis white	Firneis dark	Firneis white	Firneis dark	Firneis white	Firneis dark	Firneis white
Codice articolo	TELH19H-D-H	TELH19H-W-H	TELH19H-D-D	TELH19H-W-W	TELH19A-D-H	TELH19A-W-H	TELH19A-D-D	TELH19A-W-W
rovere SG o ER *								
Sovrapprezzo gestione cavi	(TE-D)		(TE-D)		(TE-D)		(TE-D)	
Sovrapprezzo illuminazione con interruttore					(TE-W19)			
Sovrapprezzo illuminazione con radio e dimmer					(TE-F19)			
Sovrapprez. per cassetto 112 al posto di sportello					(TE-SN11)			

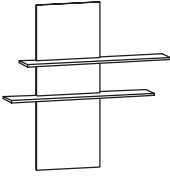
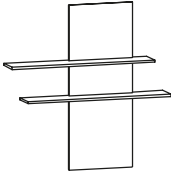
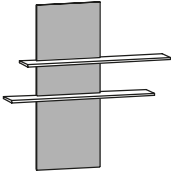
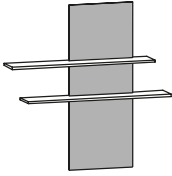



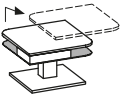
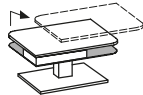

Portata totale massimo 70 kg	centro 1 ripiano  L/P/H in cm: 208 / 44,6 / 33				centro 1 ripiano  L/P/H in cm: 208 / 43,2 / 33			
	Descrizione Lowboard sospesa 208/33, 2 cassetti, 1 ribalta				Lowboard sospesa 208/33, 2 cassetti, 1 ribalta			
Piastra di copertura	Piano in legno		Piano in vetro		Piano in legno		Piano in vetro	
Colore vetro	Firneis dark	Firneis white	Firneis dark	Firneis white	Firneis dark	Firneis white	Firneis dark	Firneis white
Codice articolo	TELH20H-D-H	TELH20H-W-H	TELH20H-D-D	TELH20H-W-W	TELH20A-D-H	TELH20A-W-H	TELH20A-D-D	TELH20A-W-W
rovere SG o ER *								
Sovrapprezzo gestione cavi	(TE-D)		(TE-D)		(TE-D)		(TE-D)	
Sovrapprezzo illuminazione con interruttore					(TE-W20)			
Sovrapprezzo illuminazione con radio e dimmer					(TE-F20)			
Sovrapprezzo per cassetto 64 al posto di sportello					(TE-SN12)			
Portata totale massimo 70 kg	Sezione centrale separata da un divisorio centrale, 1 ripiano ciascuno  L/P/H in cm: 224 / 44,6 / 33				Sezione centrale separata da un divisorio centrale, 1 ripiano ciascuno  L/P/H in cm: 224 / 43,2 / 33			
	Descrizione Lowboard sospesa 224/33, 2 cassetti, 1 ribalta				Lowboard sospesa 224/33, 2 cassetti, 1 ribalta			
Piastra di copertura	Piano in legno		Piano in vetro		Piano in legno		Piano in vetro	
Colore vetro	Firneis dark	Firneis white	Firneis dark	Firneis white	Firneis dark	Firneis white	Firneis dark	Firneis white
Codice articolo	TELH22H-D-H	TELH22H-W-H	TELH22H-D-D	TELH22H-W-W	TELH22A-D-H	TELH22A-W-H	TELH22A-D-D	TELH22A-W-W
rovere SG o ER *								
Sovrapprezzo gestione cavi	(TE-D)		(TE-D)		(TE-D)		(TE-D)	
Sovrapprezzo illuminazione con interruttore					(TE-W22)			
Sovrapprezzo illuminazione con radio e dimmer					(TE-F22)			
Sovrapprezzo per cassetto 144 al posto di sportello					(TE-SN14)			
Portata totale massimo 70 kg	1 fondo fisso  L/P/H in cm: 80 / 37,6 / 40				1 fondo fisso  L/P/H in cm: 80 / 37,5 / 40			
	Descrizione Vetrina sospesa 80/40 con ribalta legno verso il basso				Vetrina sospesa 80/40 con ribalta verso il basso			
Piastra di copertura	Piano in legno		Piano in vetro		Piano in legno		Piano in vetro	
Colore vetro	---		Firneis dark	Firneis white	Firneis dark	Firneis white	Firneis dark	Firneis white
Codice articolo	TEHU80H-H		TEHU80H-D	TEHU80H-W	TEHU80A-D-H	TEHU80A-W-H	TEHU80A-D-D	TEHU80A-W-W
rovere SG o ER *								
Sovrapprezzo illuminazione con interruttore					(TE-WHU80)			
Sovrapprezzo illuminazione con radio e dimmer					(TE-FHU80)			
Sovrapprezzo per schienale in vetro, illuminazione con interruttore					(TE-RWHU80) Specificare il colore del vetro (D/W)			
Sovrapprezzo per schienale in vetro, illuminazione dimmerabile con radio					(TE-RFHU80) Specificare il colore del vetro (D/W)			
Portata totale massimo 70 kg	1 fondo fisso  L/P/H in cm: 128 / 37,6 / 40				1 fondo fisso  L/P/H in cm: 128 / 37,5 / 40			
	Descrizione Vetrina sospesa 128/40 con ribalta legno verso il basso				Vetrina sospesa 128/40 con ribalta verso il basso			
Piastra di copertura	Piano in legno		Piano in vetro		Piano in legno		Piano in vetro	
Colore vetro	---		Firneis dark	Firneis white	Firneis dark	Firneis white	Firneis dark	Firneis white
Codice articolo	TEHU12H-H		TEHU12H-D	TEHU12H-W	TEHU12A-D-H	TEHU12A-W-H	TEHU12A-D-D	TEHU12A-W-W
rovere SG o ER *								
Sovrapprezzo illuminazione con interruttore					(TE-WHU12)			
Sovrapprezzo illuminazione con radio e dimmer					(TE-FHU12)			
Sovrapprezzo per schienale in vetro, illuminazione con interruttore					(TE-RWHU12) Specificare il colore del vetro (D/W)			
Sovrapprezzo per schienale in vetro, illuminazione dimmerabile con radio					(TE-RFHU12) Specificare il colore del vetro (D/W)			


Portata totale massimo 70 kg								
	L/P/H in cm: 96 / 36,2 / 32							
Descrizione	Elemento pensile 96/32 con ribalta verso il basso							
Piastra di copertura	Piano in legno				Piano in vetro			
Colore vetro	Firmeis dark		Firmeis white		Firmeis dark		Firmeis white	
Codice articolo	TEHU96-D-H	TEHU96-W-H	TEHU96-D-D	TEHU96-W-W				
rovore SG o ER *								
Portata totale massimo 70 kg	Porta a sbalzo sul lato cerniere in apertura (sono necessari 3 cm di distanza dalla parete) 3 ripiani 		Porta a sbalzo sul lato cerniere in apertura (sono necessari 3 cm di distanza dalla parete) 3 ripiani 		3 ripiani 		3 ripiani 	
	L/P/H in cm: 40 / 37,6 / 112		L/P/H in cm: 40 / 37,6 / 112		L/P/H in cm: 40 / 37,6 / 128		L/P/H in cm: 40 / 37,6 / 128	
Descrizione	Elemento pensile 40/112, 1 anta, battuta anta sinistra		Elemento pensile 40/112, 1 anta, battuta anta destra		Elemento pensile 40/128, 1 anta in legno, battuta anta sinistra		Elemento pensile 40/128, 1 anta in legno, battuta anta destra	
Colore vetro	Firmeis dark	Firmeis white	Firmeis dark	Firmeis white	---		---	
Codice articolo	TEHE41-L-D	TEHE41-L-W	TEHE41-R-D	TEHE41-R-W	TEHE42-L		TEHE42-R	
rovore SG o ER *								
Apertura della porta a sbalzo sul lato di arresto (3 cm di distanza dalla parete) richiesto) Portata totale massimo 70 kg	3 ripiani 		3 ripiani 		3 ripiani 		3 ripiani 	
	L/P/H in cm: 40 / 37,6 / 152		L/P/H in cm: 40 / 37,6 / 152		L/P/H in cm: 64 / 37,6 / 128		L/P/H in cm: 64 / 37,6 / 128	
Descrizione	Elemento pensile 40/152, 1 anta, battuta anta sinistra		Elemento pensile 40/152, 1 anta, battuta anta destra		Elemento pensile 64/128, 1 anta, battuta anta sinistra		Elemento pensile 64/128, 1 anta, battuta anta destra	
Colore vetro	Firmeis dark	Firmeis white	Firmeis dark	Firmeis white	Firmeis dark	Firmeis white	Firmeis dark	Firmeis white
Codice articolo	TEHE45-L-D	TEHE45-L-W	TEHE45-R-D	TEHE45-R-W	TEHE62-L-D	TEHE62-L-W	TEHE62-R-D	TEHE62-R-W
rovore SG o ER *								
Porte in apertura a sbalzo sul lato di arresto (3 cm di distanza dalla parete) richiesto) Portata totale massimo 70 kg	a sinistra 3 ripiani 		a destra 3 ripiani 		destra 2 ripiani fissi a sinistra 3 ripiani 		sinistra 2 ripiani fissi a destra 3 ripiani 	
	L/P/H in cm: 64 / 37,6 / 128		L/P/H in cm: 64 / 37,6 / 128		L/P/H in cm: 80 / 37,6 / 128		L/P/H in cm: 80 / 37,6 / 128	
Descrizione	Vetrina sospesa 64/128, 1 anta, battuta anta sinistra		Vetrina sospesa 64/128, 1 anta, battuta anta destra		Vetrina sospesa 80/128, 2 ante, versione a sinistra		Vetrina sospesa 80/128, 2 ante, versione a destra	
Colore vetro	Firmeis dark	Firmeis white	Firmeis dark	Firmeis white	Firmeis dark	Firmeis white	Firmeis dark	Firmeis white
Codice articolo	TEHE62G-L-D	TEHE62G-L-W	TEHE62G-R-D	TEHE62G-R-W	TEHE82-L-D	TEHE82-L-W	TEHE82-R-D	TEHE82-R-W
rovore SG o ER *								
Sovrapprezzo illuminazione con interruttore	(TE-W3)				(TE-W2)			
Sovrapprezzo illuminazione con radio e dimmer	(TE-F3)				(TE-F2)			
Sovrapprezzo per schienale in vetro, illuminazione con interruttore	(TE-RWHE62)				(TE-RWHE82)			
Sovrapprezzo per schienale in vetro, illuminazione dimmerabile con radio	(TE-RFHE62)				(TE-RFHE82)			

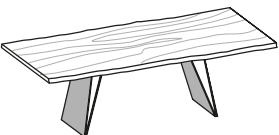
Portata totale Vetrina massima 70 kg Portata totale Ripiano superiore massimo 10 kg	1 fondo fisso				1 fondo fisso			
	 L/P/H in cm: 144 / 37,6 / 152				 L/P/H in cm: 144 / 37,6 / 152			
Descrizione	Pensile combinato 144/152, 1 sportello in legno, versione a sinistra				Pensile combinato 144/152, 1 sportello in legno, versione a destra			
Piastra di copertura	Piano in legno		Piano in vetro		Piano in legno		Piano in vetro	
Colore vetro	---		Firneis dark	Firneis white	---		Firneis dark	Firneis white
Codice articolo	TEHK14HH-L-H		TEHK14HH-L-D	TEHK14HH-L-W	TEHK14HH-R-H		TEHK14HH-R-D	TEHK14HH-R-W
rovere SG o ER *								
Sovrapprezzo illuminazione con interruttore					(TE-WHK14)			
Sovrapprezzo illuminazione con radio e dimmer					(TE-FHK14)			
Sovrappr. illum. + parete di vetro illum., con interruttore					(TE-RWHK14) Specificare il colore del vetro (D/W)			
Sovrapprezzo per illuminazione e schienale in vetro illuminato, con radio					(TE-RFHK14) Specificare il colore del vetro (D/W)			
Portata totale Vetrina massima 70 kg Portata totale Ripiano superiore massimo 10 kg	1 fondo fisso				1 fondo fisso			
	 L/P/H in cm: 144 / 37,6 / 152				 L/P/H in cm: 144 / 37,6 / 152			
Descrizione	Pensile combinato 144/152, 1 sportello in legno, versione a sinistra				Pensile combinato 144/152, 1 sportello in legno, versione a destra			
Piastra di copertura	Piano in legno		Piano in vetro		Piano in legno		Piano in vetro	
Colore vetro	Firneis dark	Firneis white	Firneis dark	Firneis white	Firneis dark	Firneis white	Firneis dark	Firneis white
Codice articolo	TEHK14AH-L-D-H	TEHK14AH-L-W-H	TEHK14AH-L-D-D	TEHK14AH-L-W-W	TEHK14AH-R-D-H	TEHK14AH-R-W-H	TEHK14AH-R-D-D	TEHK14AH-R-W-W
rovere SG o ER *								
Sovrapprezzo illuminazione con interruttore					(TE-WHK14)			
Sovrapprezzo illuminazione con radio e dimmer					(TE-FHK14)			
Sovrappr. illum. + parete di vetro illum., con interruttore					(TE-RWHK14)			
Sovrapprezzo per illuminazione e schienale in vetro illuminato, con radio					(TE-RFHK14)			
Portata totale Vetrina massima 70 kg Portata totale Ripiano superiore massimo 10 kg	1 fondo fisso				1 fondo fisso			
	 L/P/H in cm: 144 / 37,5 / 152				 L/P/H in cm: 144 / 37,5 / 152			
Descrizione	Pensile combinato 144/152, 1 sportello, versione a sinistra				Pensile combinato 144/152, 1 sportello, versione a destra			
Piastra di copertura	Piano in legno		Piano in vetro		Piano in legno		Piano in vetro	
Colore vetro	Firneis dark	Firneis white	Firneis dark	Firneis white	Firneis dark	Firneis white	Firneis dark	Firneis white
Codice articolo	TEHK14HA-L-D-H	TEHK14HA-L-W-H	TEHK14HA-L-D-D	TEHK14HA-L-W-W	TEHK14HA-R-D-H	TEHK14HA-R-W-H	TEHK14HA-R-D-D	TEHK14HA-R-W-W
rovere SG o ER *								
Sovrapprezzo illuminazione con interruttore					(TE-WHK14)			
Sovrapprezzo illuminazione con radio e dimmer					(TE-FHK14)			
Sovrappr. illum. + parete di vetro illum., con interruttore					(TE-RWHK14)			
Sovrapprezzo per illuminazione e schienale in vetro illuminato, con radio					(TE-RFHK14)			


Portata totale Vetrina massima 70 kg Portata totale Ripiano superiore massimo 10 kg	1 fondo fisso				1 fondo fisso			
								
	L/P/H in cm: 144 / 37,5 / 152				L/P/H in cm: 144 / 37,5 / 152			
Descrizione	Pensile combinato 144/152, 1 sportello, versione a sinistra				Pensile combinato 144/152, 1 sportello, versione a destra			
Piastra di copertura	Piano in legno		Piano in vetro		Piano in legno		Piano in vetro	
Colore vetro	Firneis dark	Firneis white	Firneis dark	Firneis white	Firneis dark	Firneis white	Firneis dark	Firneis white
Codice articolo	TEHK14AA-L-D-H	TEHK14AA-L-W-H	TEHK14AA-L-D-D	TEHK14AA-L-W-W	TEHK14AA-R-D-H	TEHK14AA-R-W-H	TEHK14AA-R-D-D	TEHK14AA-R-W-W
rovere SG o ER *								
Sovrapprezzo illuminazione con interruttore					(TE-WHK14)			
Sovrapprezzo illuminazione con radio e dimmer					(TE-FHK14)			
Sovrapprezzo illum. + parete di vetro illum., con interruttore					(TE-RWHK14)			
Sovrapprezzo per illuminazione e schienale in vetro illuminato, con radio					(TE-RFHK14)			
Portata totale Vetrina massima 70 kg Portata totale Ripiano superiore massimo 10 kg	1 fondo fisso				1 fondo fisso			
								
	L/P/H in cm: 184 / 37,6 / 152				L/P/H in cm: 184 / 37,6 / 152			
Descrizione	Pensile combinato 184/152, 1 aletta in legno, versione a sinistra				Pensile combinato 184/152, 1 aletta in legno, versione a destra			
Piastra di copertura	Piano in legno		Piano in vetro		Piano in legno		Piano in vetro	
Colore vetro	---		Firneis dark	Firneis white	---		Firneis dark	Firneis white
Codice articolo	TEHK18HH-L-H	TEHK18HH-L-W-H	TEHK18HH-L-D	TEHK18HH-L-W	TEHK18HH-R-H	TEHK18HH-R-W-H	TEHK18HH-R-D	TEHK18HH-R-W
rovere SG o ER *								
Sovrapprezzo illuminazione con interruttore					(TE-WHK18)			
Sovrapprezzo illuminazione con radio e dimmer					(TE-FHK18)			
Sovrapprezzo illum. + parete di vetro illum., con interruttore					(TE-RWHK18) Specificare il colore del vetro (D/W)			
Sovrapprezzo per illuminazione e schienale in vetro illuminato, con radio					(TE-RFHK18) Specificare il colore del vetro (D/W)			
Portata totale Vetrina massima 70 kg Portata totale Ripiano superiore massimo 10 kg	1 fondo fisso				1 fondo fisso			
								
	L/P/H in cm: 184 / 37,6 / 152				L/P/H in cm: 184 / 37,6 / 152			
Descrizione	Pensile combinato 184/152, 1 aletta in legno, versione a sinistra				Pensile combinato 184/152, 1 aletta in legno, versione a destra			
Piastra di copertura	Piano in legno		Piano in vetro		Piano in legno		Piano in vetro	
Colore vetro	Firneis dark	Firneis white	Firneis dark	Firneis white	Firneis dark	Firneis white	Firneis dark	Firneis white
Codice articolo	TEHK18AH-L-D-H	TEHK18AH-L-W-H	TEHK18AH-L-D-D	TEHK18AH-L-W-W	TEHK18AH-R-D-H	TEHK18AH-R-W-H	TEHK18AH-R-D-D	TEHK18AH-R-W-W
rovere SG o ER *								
Sovrapprezzo illuminazione con interruttore					(TE-WHK18)			
Sovrapprezzo illuminazione con radio e dimmer					(TE-FHK18)			
Sovrapprezzo illum. + parete di vetro illum., con interruttore					(TE-RWHK18)			
Sovrapprezzo per illuminazione e schienale in vetro illuminato, con radio					(TE-RFHK18)			

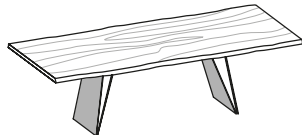
Portata totale Vetrina massima 70 kg Portata totale Ripiano superiore massimo 10 kg	1 fondo fisso				1 fondo fisso			
	 L/P/H in cm: 184 / 37,5 / 152				 L/P/H in cm: 184 / 37,5 / 152			
Descrizione	Pensile combinato 184/152, 1 sportello, versione a sinistra				Pensile combinato 184/152, 1 sportello, versione a destra			
Piastra di copertura	Piano in legno		Piano in vetro		Piano in legno		Piano in vetro	
Colore vetro	Firneis dark	Firneis white	Firneis dark	Firneis white	Firneis dark	Firneis white	Firneis dark	Firneis white
Codice articolo	TEHK18HA-L-D-H	TEHK18HA-L-W-H	TEHK18HA-L-D-D	TEHK18HA-L-W-W	TEHK18HA-R-D-H	TEHK18HA-R-W-H	TEHK18HA-R-D-D	TEHK18HA-R-W-W
rovere SG o ER *								
Sovrapprezzo illuminazione con interruttore					(TE-WHK18)			
Sovrapprezzo illuminazione con radio e dimmer					(TE-FHK18)			
Sovrappr. illum. + parete di vetro illum., con interruttore					(TE-RWHK18)			
Sovrapprezzo per illuminazione e schienale in vetro illuminato, con radio					(TE-RFHK18)			
Portata totale Vetrina massima 70 kg Portata totale Ripiano superiore massimo 10 kg	1 fondo fisso				1 fondo fisso			
	 L/P/H in cm: 184 / 37,5 / 152				 L/P/H in cm: 184 / 37,5 / 152			
Descrizione	Pensile combinato 184/152, 1 sportello, versione a sinistra				Pensile combinato 184/152, 1 sportello, versione a destra			
Piastra di copertura	Piano in legno		Piano in vetro		Piano in legno		Piano in vetro	
Colore vetro	Firneis dark	Firneis white	Firneis dark	Firneis white	Firneis dark	Firneis white	Firneis dark	Firneis white
Codice articolo	TEHK18AA-L-D-H	TEHK18AA-L-W-H	TEHK18AA-L-D-D	TEHK18AA-L-W-W	TEHK18AA-R-D-H	TEHK18AA-R-W-H	TEHK18AA-R-D-D	TEHK18AA-R-W-W
rovere SG o ER *								
Sovrapprezzo illuminazione con interruttore					(TE-WHK18)			
Sovrapprezzo illuminazione con radio e dimmer					(TE-FHK18)			
Sovrappr. illum. + parete di vetro illum., con interruttore					(TE-RWHK18)			
Sovrapprezzo per illuminazione e schienale in vetro illuminato, con radio					(TE-RFHK18)			

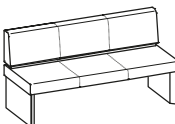
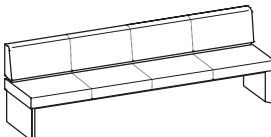

Portata totale per scomparto massimo 10 kg				
	L/P/H in cm: 160 / 26,2 / 160	L/P/H in cm: 160 / 26,2 / 160	L/P/H in cm: 160 / 26,2 / 160	L/P/H in cm: 160 / 26,2 / 160
Descrizione	Pannello a parete in legno, 2 ripiani, versione a sinistra		Pannello a parete in legno, 2 ripiani, versione a destra	
Colore vetro	---		Firneis dark	Firneis white
Codice articolo	TEWP16H-L		TEWP16A-L-D	TEWP16A-L-W
rovere SG o ER *			TEWP16A-R-D	TEWP16A-R-W
Sovrapprezzo illuminazione con interruttore	(TE-WP16)			
Sovrapprezzo illuminazione con radio e dimmer	(TE-FP16)			
Portata totale massimo 10 kg				
	L/P/H in cm: 144 / 26,2 / 24	L/P/H in cm: 160 / 26,2 / 24	L/P/H in cm: 192 / 26,2 / 24	
Descrizione	Mensola muro in pietra 144		Mensola 160	
Colore vetro	Firneis dark	Firneis white	Firneis dark	Firneis white
Codice articolo	TEWB14-D	TEWB14-W	TEWB16-D	TEWB16-W
rovere SG o ER *			TEWB19-D	TEWB19-W
Sovrapprezzo illuminazione con interruttore	(TE-WB14)		(TE-WB16)	
Sovrapprezzo illuminazione con radio e dimmer	(TE-FB14)		(TE-FB16)	
Portata totale massimo 20 kg	Piastra di copertura - Altezza regolabile da 45 a 63 cm - Regolabile in diagonale 27 cm 		Piastra di copertura - Altezza regolabile da 45 a 63 cm - Regolabile in diagonale 27 cm 	
	L/P/H in cm: 70 / 70 / 45		L/P/H in cm: 90 / 70 / 45	
Descrizione	Tavolino 70/70, piano regolabile in altezza		Tavolino 70/90, piano regolabile in altezza	
Piastra di copertura	Piano in legno		Piano in vetro	
Colore vetro	Firneis dark	Firneis white	Firneis dark	Firneis white
Codice articolo	TEC77-D-H	TEC77-W-H	TEC77-D-D	TEC77-W-W
rovere SG o ER *			TEC79-D-H	TEC79-W-H
Portata totale massimo 20 kg				
	L/P/H in cm: 40 / 40 / 56			
Descrizione	Tavolino 40/40			
Colore vetro	Firneis dark		Firneis white	
Codice articolo	TEBT44-D		TEBT44-W	
rovere SG o ER *				

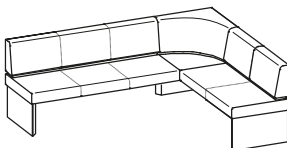
Tavoli Larghezza 103 cm Altezza tavolo 76,5 cm Piano del tavolo 3,9 cm impiallacciato in vero legno con bordo ad albero Struttura in metallo con inserti in legno								
	Descrizione Tavolo da pranzo							
	L/P/H in cm:	103 / 140	103 / 150	103 / 160	103 / 170	103 / 180	103 / 190	103 / 200
	Codice articolo	TET1410	TET1510	TET1610	TET1710	TET1810	TET1910	TET2010
	rovere SG o ER *							

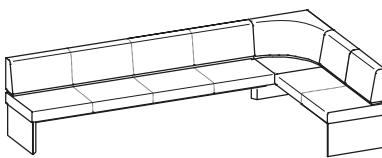
Tavoli Larghezza 103 cm Altezza tavolo 76,5 cm Piano del tavolo 3,9 cm impiallacciato in vero legno con bordo ad albero Struttura in metallo con inserti in legno							
	Descrizione Tavolo da pranzo						
	L/P/H in cm:	103 / 210	103 / 220	103 / 230	103 / 240	103 / 250	103 / 260
	Codice articolo	TET2110	TET2210	TET2310	TET2410	TET2510	TET2610
	rovere SG o ER *						

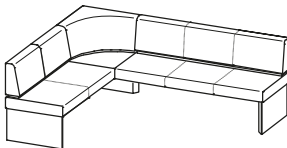
Tavoli Larghezza 113 cm Altezza tavolo 76,5 cm Piano del tavolo 3,9 cm impiallacciato in vero legno con bordo ad albero Struttura in metallo con inserti in legno								
	Descrizione Tavolo da pranzo							
	L/P/H in cm:	113 / 140	113 / 150	113 / 160	113 / 170	113 / 180	113 / 190	113 / 200
	Codice articolo	TET1411	TET1511	TET1611	TET1711	TET1811	TET1911	TET2011
	rovere SG o ER *							

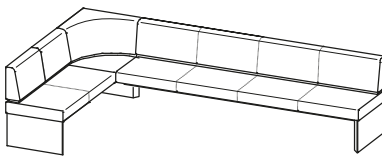
Tavoli Larghezza 113 cm Altezza tavolo 76,5 cm Piano del tavolo 3,9 cm impiallacciato in vero legno con bordo ad albero Struttura in metallo con inserti in legno											
	Descrizione Tavolo da pranzo										
	L/P/H in cm:	113 / 210	113 / 220	113 / 230	113 / 240	113 / 250	113 / 260	113 / 270	113 / 280	113 / 290	113 / 300
	Codice articolo	TET2111	TET2211	TET2311	TET2411	TET2511	TET2611	TET2711	TET2811	TET2911	TET3011
	rovere SG o ER *										

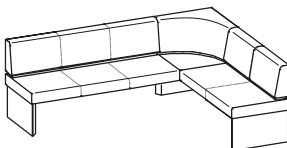
<p>Imbottitura sedile: Schiuma 5 cm Peso del volume 50 Durezza del bagnato 75</p> <p>Altezza sedile 49 cm Profondità complessiva 60 cm Altezza complessiva 84 cm</p>														
Descrizione	Panca imbottita													
L/P in cm:	145 / 60		155 / 60		165 / 60		175 / 60		185 / 60		195 / 60			
dimensioni tavolo	140 cm		150 cm		160 cm		170 cm		180 cm		190 cm			
Codice articolo	TEB14		TEB15		TEB16		TEB17		TEB18		TEB19			
Stoffa di rivestimento	Stoffa	Pelle	Stoffa	Pelle	Stoffa	Pelle	Stoffa	Pelle	Stoffa	Pelle	Stoffa	Pelle	Stoffa	Pelle
rovere SG o ER *														
<p>Imbottitura sedile: Schiuma 5 cm Peso del volume 50 Durezza del bagnato 75</p> <p>Altezza sedile 49 cm Profondità complessiva 60 cm Altezza complessiva 84 cm</p>														
Descrizione	Panca imbottita													
L/P in cm:	205 / 60		215 / 60		225 / 60		235 / 60		245 / 60		255 / 60		265 / 60	
dimensioni tavolo	200 cm		210 cm		220 cm		230 cm		240 cm		250 cm		260 cm	
Codice articolo	TEB20		TEB21		TEB22		TEB23		TEB24		TEB25		TEB26	
Stoffa di rivestimento	Stoffa	Pelle	Stoffa	Pelle	Stoffa	Pelle	Stoffa	Pelle	Stoffa	Pelle	Stoffa	Pelle	Stoffa	Pelle
rovere SG o ER *														
<p>Altezza sedile 49 cm</p> <p>Sedia con piedini in plastica (i piedini in feltro sono inclusi)</p>														
	L/P/H in cm: 56 / 62 / 82,5													
Descrizione	Sedia 65 imbottita, struttura in metallo													
Codice articolo	TESAGP92													
Stoffa di rivestimento	Stoffa	Pelle												

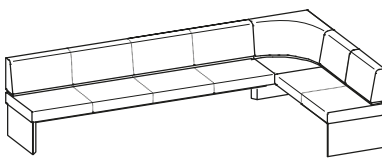
Imbottitura sedile: Schiuma 5 cm Peso del volume 50 Durezza del bagnato 75 Altezza sedile 49 cm Altezza complessiva 84 cm												
	Descrizione Panca d'angolo imbottita (lato di angolo più lungo a sinistra)											
Longueur G/D:	205 / 165		215 / 165		225 / 165		235 / 165		245 / 165		255 / 165	
dimensioni tavolo	103/140 cm		103/150 cm		103/160 cm		103/170 cm		103/180 cm		103/190 cm	
Codice articolo	TEE1410		TEE1510		TEE1610		TEE1710		TEE1810		TEE1910	
Stoffa di rivestimento	Stoffa	Pelle	Stoffa	Pelle	Stoffa	Pelle	Stoffa	Pelle	Stoffa	Pelle	Stoffa	Pelle
rovore SG o ER *												

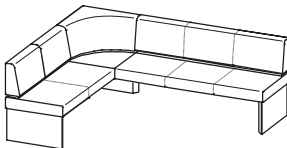
Imbottitura sedile: Schiuma 5 cm Peso del volume 50 Durezza del bagnato 75 Altezza sedile 49 cm Altezza complessiva 84 cm														
	Descrizione Panca d'angolo imbottita (lato di angolo più lungo a sinistra)													
Longueur G/D:	265 / 165		275 / 165		285 / 165		295 / 165		305 / 165		315 / 165		325 / 165	
dimensioni tavolo	103/200 cm		103/210 cm		103/220 cm		103/230 cm		103/240 cm		103/250 cm		103/260 cm	
Codice articolo	TEE2010		TEE2110		TEE2210		TEE2310		TEE2410		TEE2510		TEE2610	
Stoffa di rivestimento	Stoffa	Pelle	Stoffa	Pelle	Stoffa	Pelle	Stoffa	Pelle	Stoffa	Pelle	Stoffa	Pelle	Stoffa	Pelle
rovore SG o ER *														

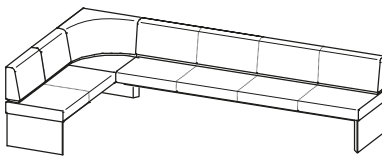
Imbottitura sedile: Schiuma 5 cm Peso del volume 50 Durezza del bagnato 75 Altezza sedile 49 cm Altezza complessiva 84 cm												
	Descrizione Panca d'angolo imbottita (lato di angolo più lungo a destra)											
Longueur G/D:	165 / 205		165 / 215		165 / 225		165 / 235		165 / 245		165 / 255	
dimensioni tavolo	103/140 cm		103/150 cm		103/160 cm		103/170 cm		103/180 cm		103/190 cm	
Codice articolo	TEE1014		TEE1015		TEE1016		TEE1017		TEE1018		TEE1019	
Stoffa di rivestimento	Stoffa	Pelle	Stoffa	Pelle	Stoffa	Pelle	Stoffa	Pelle	Stoffa	Pelle	Stoffa	Pelle
rovore SG o ER *												









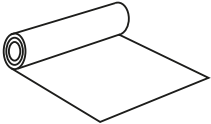
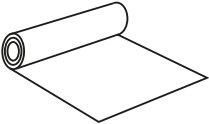

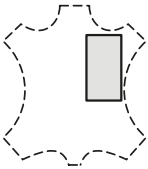
Imbottitura sedile: Schiuma 5 cm Peso del volume 50 Durezza del bagnato 75 Altezza sedile 49 cm Altezza complessiva 84 cm														
	Descrizione Panca d'angolo imbottita (lato di angolo più lungo a destra)													
Longueur G/D:	165 / 265		165 / 275		165 / 285		165 / 295		165 / 305		165 / 315		165 / 325	
dimensioni tavolo	103/200 cm		103/210 cm		103/220 cm		103/230 cm		103/240 cm		103/250 cm		103/260 cm	
Codice articolo	TEE1020		TEE1021		TEE1022		TEE1023		TEE1024		TEE1025		TEE1026	
Stoffa di rivestimento	Stoffa	Pelle	Stoffa	Pelle	Stoffa	Pelle	Stoffa	Pelle	Stoffa	Pelle	Stoffa	Pelle	Stoffa	Pelle
rovore SG o ER *														

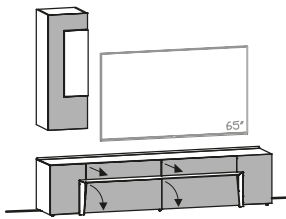
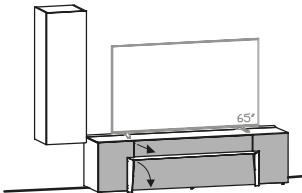
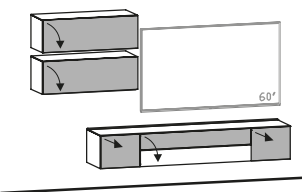
Imbottitura sedile: Schiuma 5 cm Peso del volume 50 Durezza del bagnato 75 Altezza sedile 49 cm Altezza complessiva 84 cm												
	Descrizione Panca d'angolo imbottita (lato di angolo più lungo a sinistra)											
Longueur G/D:	205 / 175		215 / 175		225 / 175		235 / 175		245 / 175		255 / 175	
dimensioni tavolo	113/140 cm		113/150 cm		113/160 cm		113/170 cm		113/180 cm		113/190 cm	
Codice articolo	TEE1411		TEE1511		TEE1611		TEE1711		TEE1811		TEE1911	
Stoffa di rivestimento	Stoffa	Pelle	Stoffa	Pelle	Stoffa	Pelle	Stoffa	Pelle	Stoffa	Pelle	Stoffa	Pelle
rovere SG o ER *												

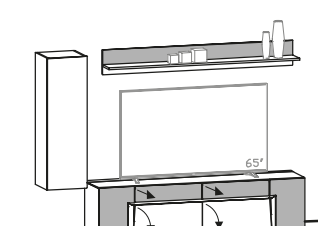
Imbottitura sedile: Schiuma 5 cm Peso del volume 50 Durezza del bagnato 75 Altezza sedile 49 cm Altezza complessiva 84 cm														
	Descrizione Panca d'angolo imbottita (lato di angolo più lungo a sinistra)													
Longueur G/D:	265 / 175		275 / 175		285 / 175		295 / 175		305 / 175		315 / 175		325 / 175	
dimensioni tavolo	113/200 cm		113/210 cm		113/220 cm		113/230 cm		113/240 cm		113/250 cm		113/260 cm	
Codice articolo	TEE2011		TEE2111		TEE2211		TEE2311		TEE2411		TEE2511		TEE2611	
Stoffa di rivestimento	Stoffa	Pelle	Stoffa	Pelle	Stoffa	Pelle	Stoffa	Pelle	Stoffa	Pelle	Stoffa	Pelle	Stoffa	Pelle
rovere SG o ER *														

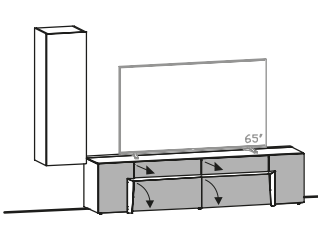
Imbottitura sedile: Schiuma 5 cm Peso del volume 50 Durezza del bagnato 75 Altezza sedile 49 cm Altezza complessiva 84 cm												
	Descrizione Panca d'angolo imbottita (lato di angolo più lungo a destra)											
Longueur G/D:	175 / 205		175 / 215		175 / 225		175 / 235		175 / 245		175 / 255	
dimensioni tavolo	113/140 cm		113/150 cm		113/160 cm		113/170 cm		113/180 cm		113/190 cm	
Codice articolo	TEE1114		TEE1115		TEE1116		TEE1117		TEE1118		TEE1119	
Stoffa di rivestimento	Stoffa	Pelle	Stoffa	Pelle	Stoffa	Pelle	Stoffa	Pelle	Stoffa	Pelle	Stoffa	Pelle
rovere SG o ER *												

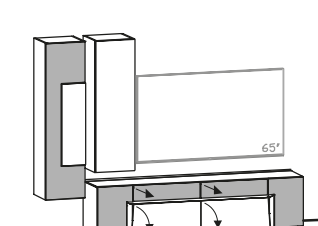
Imbottitura sedile: Schiuma 5 cm Peso del volume 50 Durezza del bagnato 75 Altezza sedile 49 cm Altezza complessiva 84 cm														
	Descrizione Panca d'angolo imbottita (lato di angolo più lungo a destra)													
Longueur G/D:	175 / 265		175 / 275		175 / 285		175 / 295		175 / 305		175 / 315		175 / 325	
dimensioni tavolo	113/200 cm		113/210 cm		113/220 cm		113/230 cm		113/240 cm		113/250 cm		113/260 cm	
Codice articolo	TEE1120		TEE1121		TEE1122		TEE1123		TEE1124		TEE1125		TEE1126	
Stoffa di rivestimento	Stoffa	Pelle	Stoffa	Pelle	Stoffa	Pelle	Stoffa	Pelle	Stoffa	Pelle	Stoffa	Pelle	Stoffa	Pelle
rovere SG o ER *														

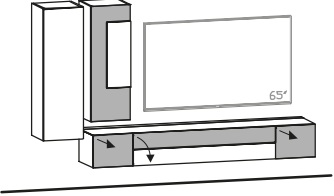
	(Pannello listellare impiallacciato, smussato tutt'intorno) lunghezza massimo 252 cm Larghezza massima 110 cm Spessore del materiale: 14, 20 o 23 mm  (Viene calcolato almeno 0,5 m ²)			
Descrizione	Pannello di copertura sui due lati impiallacciato			
Codice articolo	TEBLBS			
rovore SG o ER *	(per m ²)			
	<p>Cura del legno per rovere selvatico rustico oliato (ER)</p> <p>250 ml di olio di manutenzione VOGLAUER e panno di lucidatura</p>  <p>L'olio VOGLAUER originale pulisce e rinfresca la superficie, creando un film protettivo traspirante.</p>	<p>Ogni 100 ml di latte detergente e olio riparatore VOGLAUER, spugna ruvida e panni lucidanti</p>  <p>Per la riparazione di piccoli danni della superficie e impurità.</p>	<p>MANUTENZIONE STOFFA</p> <p>200 ml di acqua demineralizzata e di detergente per fibre sintetiche, guanto per la pulizia, spazzola e panno.</p>  <p>Per la pulizia e la manutenzione dei rivestimenti in fibre sintetiche p. collezione: CURL, VINTAGE, SELECT</p>	
Descrizione	Set manutenzione	Kit riparazione	Kit pulizia e manutenzione per fibre sintetiche	
Codice articolo	TEPSET	TERSET	TEVISET	
	<p>200 ml di detergente delicato e di lozione con protezione dalla luce, spugna e panni.</p>  <p>Il kit manutenzione pelle VOGLAUER originale per la pulizia accurata e delicata e l'impermeabilizzazione della pelle. <u>Raccomandazione:</u> 2 - 4 applicazioni l'anno.</p>	<p>MANUTENZIONE DELLA PELLE</p>  <p>Per la rimozione dello sporco ostinato, non unto e degli strati di polvere sulla pelle.</p>	 <p>Impermeabilizzazione e protezione dalla luce altamente efficaci. La pelle viene reidratata e resta così morbida. Ritarda lo scolorimento.</p>	 <p>Per ravvivare il colore della pelle in presenza di una pelle leggermente sbiadita o consumata. <u>Raccomandazione:</u> Al termine impregnare con lozione! COLORE DELLA PELLE !</p>
Descrizione	Kit manutenzione per la pelle	Detergente intensivo pelle 200 ml	Lozione per pelle 200 ml	Lozione colorata pelle 200 ml
Codice articolo	TELESET	TELEREI	TELEPFL	TELEFAL
	<p><u>Collezione stoffa:</u> CURL, VINTAGE, SELECT</p>  <p>Larghezza stoffa 140 cm</p>	<p><u>Collezione stoffa:</u> LODEN</p>  <p>Larghezza stoffa 150 cm</p>	<p><u>Collezione pelle:</u> MONTAN</p> 	<p><u>Collezione pelle:</u> MONTAN</p>  <p>massimo 80/80 cm (Viene calcolato almeno 0,5 m²)</p>
Descrizione	Materiale di rivestimento del mobile	Materiale di rivestimento del mobile	Pelle bovina completa di circa 4 - 5 m ²	Taglio pelle
Codice articolo	TEMBST	TEMBST	TELEHAU	TELEZU
	(per mtl)	(per mtl)	(al pezzo)	(per m ²)

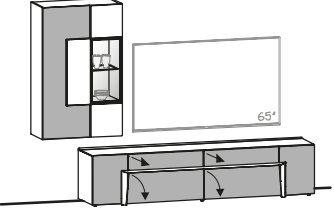
Proposta 122 L/P/H in cm: 224 / 44,6 / 194 	Piastra di copertura	Piano in legno		Piano in vetro	
	Colore vetro	Firneis dark	Firneis white	Firneis dark	Firneis white
	Codice articolo come figura	TEV122-L-D-H	TEV122-L-W-H	TEV122-L-D-D	TEV122-L-W-W
	Codice articolo speculare	TEV122-R-D-H	TEV122-R-W-H	TEV122-R-D-D	TEV122-R-W-W
	rovere SG o ER *				
	Sovrapprezzo gestione cavi (TE-D)				
	Sovrapprezzo illuminazione con interruttore (TE-W22)				
	Sovrapprezzo illuminazione con radio e dimmer (TE-F22)				
	Sovrappr. per cassetto 78 al posto di sportello (TE-SH78)*				
	Proposta (fig.) composta da:	1x TEL22A 1x TEHE41-L	Lowboard 208/51, 2 ante, 2 cassetti, 2 sportelli Elemento pensile 40/112, 1 anta, battuta anta sinistra		
Proposta 129 L/P/H in cm: 242 / 44,6 / 178 	Piastra di copertura	Piano in legno		Piano in vetro	
	Colore vetro	Firneis dark	Firneis white	Firneis dark	Firneis white
	Codice articolo come figura	TEV129-L-D-H	TEV129-L-W-H	TEV129-L-D-D	TEV129-L-W-W
	Codice articolo speculare	TEV129-R-D-H	TEV129-R-W-H	TEV129-R-D-D	TEV129-R-W-W
	rovere SG o ER *				
	Sovrapprezzo gestione cavi (TE-D)				
	Sovrapprezzo illuminazione con interruttore (TE-W19)				
	Sovrapprezzo illuminazione con radio e dimmer (TE-F19)				
	Sovrappr. per cassetto 127 al posto di sportello (TE-SH12)				
	Proposta (fig.) composta da:	1x TEL19A 1x TEHE42-L	Lowboard 192/51, 2 ante, 1 cassetto, 1 ribalta Elemento pensile 40/128, 1 anta in legno, battuta anta sinistra		
Proposta 136 L/P/H in cm: 248 / 44,6 / 174 	Piastra di copertura	Piano in legno		Piano in vetro	
	Colore vetro	Firneis dark	Firneis white	Firneis dark	Firneis white
	Codice articolo come figura	TEV136-L-D-H	TEV136-L-W-H	TEV136-L-D-D	TEV136-L-W-W
	Codice articolo speculare	TEV136-R-D-H	TEV136-R-W-H	TEV136-R-D-D	TEV136-R-W-W
	rovere SG o ER *				
	Sovrapprezzo gestione cavi (TE-D)				
	Sovrapprezzo illuminazione con interruttore (TE-W19)				
	Sovrapprezzo illuminazione con radio e dimmer (TE-F19)				
	Sovrappr. per cassetto 112 al posto di sportello (TE-SN11)				
	Proposta (fig.) composta da:	1x TELH19H 1x TEHU96 1x TEHU96	Lowboard sospesa 192/33, 2 cassetti, 1 ribalta Elemento pensile 96/32 con ribalta verso il basso Elemento pensile 96/32 con ribalta verso il basso		

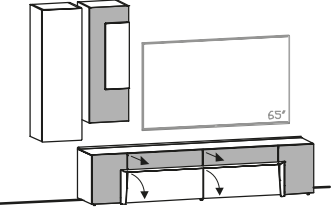
Proposta 143 L/P/H in cm: 256 / 44,6 / 178 	Piastra di copertura	Piano in legno		Piano in vetro		
	Colore vetro	Firneis dark	Firneis white	Firneis dark	Firneis white	
	Codice articolo come figura	TEV143-L-D-H	TEV143-L-W-H	TEV143-L-D-D	TEV143-L-W-W	
	Codice articolo speculare	TEV143-R-D-H	TEV143-R-W-H	TEV143-R-D-D	TEV143-R-W-W	
	rovere SG o ER *					
	Sovrapprezzo gestione cavi (TE-D)					
	Sovrapprezzo illuminazione con interruttore (TE-W20, TE-WB19)					
	Sovrapprezzo illuminazione con radio e dimmer (TE-F20, TE-FB19)					
	Sovrappr. per cassetto 70 al posto di sportello (TE-SH70)*					
	Proposta (fig.) composta da:	1x TEL20H 1x TEHE42-L 1x TEWB19	Lowboard 208/51, 2 porte, 2 cassetti, 2 sportelli in legno Elemento pensile 40/128, 1 anta in legno, battuta anta sinistra Mensola 192			

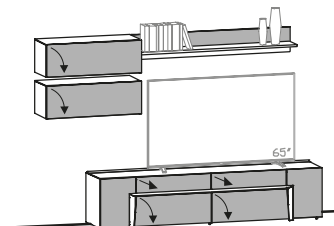
Proposta 150 L/P/H in cm: 256 / 44,6 / 178 	Piastra di copertura	Piano in legno		Piano in vetro		
	Colore vetro	Firneis dark	Firneis white	Firneis dark	Firneis white	
	Codice articolo come figura	TEV150-L-D-H	TEV150-L-W-H	TEV150-L-D-D	TEV150-L-W-W	
	Codice articolo speculare	TEV150-R-D-H	TEV150-R-W-H	TEV150-R-D-D	TEV150-R-W-W	
	rovere SG o ER *					
	Sovrapprezzo gestione cavi (TE-D)					
	Sovrapprezzo illuminazione con interruttore (TE-W20)					
	Sovrapprezzo illuminazione con radio e dimmer (TE-F20)					
	Sovrappr. per cassetto 70 al posto di sportello (TE-SH70)*					
	Proposta (fig.) composta da:	1x TEL20A 1x TEHE42-L	Lowboard 208/51, 2 ante, 2 cassetti, 2 ante a ribalta Elemento pensile 40/128, 1 anta in legno, battuta anta sinistra			

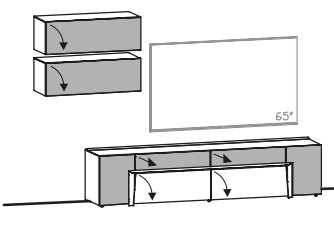
Proposta 157 L/P/H in cm: 256 / 44,6 / 194 	Piastra di copertura	Piano in legno		Piano in vetro		
	Colore vetro	Firneis dark	Firneis white	Firneis dark	Firneis white	
	Codice articolo come figura	TEV157-L-D-H	TEV157-L-W-H	TEV157-L-D-D	TEV157-L-W-W	
	Codice articolo speculare	TEV157-R-D-H	TEV157-R-W-H	TEV157-R-D-D	TEV157-R-W-W	
	rovere SG o ER *					
	Sovrapprezzo gestione cavi (TE-D)					
	Sovrapprezzo illuminazione con interruttore (TE-W20)					
	Sovrapprezzo illuminazione con radio e dimmer (TE-F20)					
	Sovrappr. per cassetto 70 al posto di sportello (TE-SH70)*					
	Proposta (fig.) composta da:	1x TEL20H 1x TEHE45-L 1x TEHE42-L	Lowboard 208/51, 2 porte, 2 cassetti, 2 sportelli in legno Elemento pensile 40/152, 1 anta, battuta anta sinistra Elemento pensile 40/128, 1 anta in legno, battuta anta sinistra			

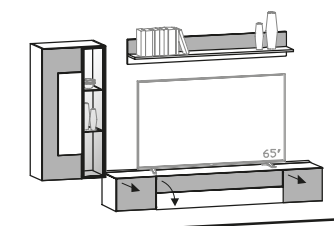
Proposta 171	L/P/H in cm: 272 / 44,6 / 182	Piastra di copertura		Piano in legno		Piano in vetro	
		Colore vetro	Firneis dark	Firneis white	Firneis dark	Firneis white	
	Codice articolo come figura	TEV171-L-D-H	TEV171-L-W-H	TEV171-L-D-D	TEV171-L-W-W		
	Codice articolo speculare	TEV171-R-D-H	TEV171-R-W-H	TEV171-R-D-D	TEV171-R-W-W		
	rovere SG o ER *						
	Sovrapprezzo gestione cavi (TE-D)						
	Sovrapprezzo illuminazione con interruttore (TE-W22)						
	Sovrapprezzo illuminazione con radio e dimmer (TE-F22)						
	Sovrappr. per cassetto 144 al posto di sportello (TE-SN14)						
	Proposta (fig.) composta da:	1x TELH22H 1x TEHE42-L 1x TEHE41-L	Lowboard sospesa 224/33, 2 cassette, 1 ribalta Elemento pensile 40/128, 1 anta in legno, battuta anta sinistra Elemento pensile 40/112, 1 anta, battuta anta sinistra				

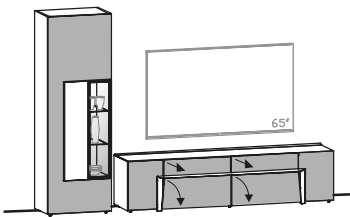
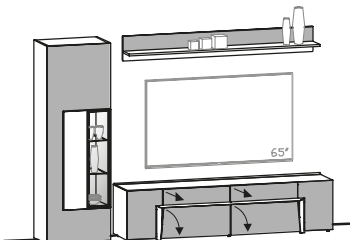
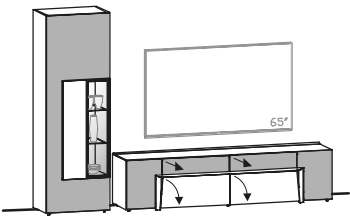
Proposta 178	L/P/H in cm: 272 / 44,6 / 194	Piastra di copertura		Piano in legno		Piano in vetro	
		Colore vetro	Firneis dark	Firneis white	Firneis dark	Firneis white	
	Codice articolo come figura	TEV178-L-D-H	TEV178-L-W-H	TEV178-L-D-D	TEV178-L-W-W		
	Codice articolo speculare	TEV178-R-D-H	TEV178-R-W-H	TEV178-R-D-D	TEV178-R-W-W		
	rovere SG o ER *						
	Sovrapprezzo gestione cavi (TE-D)						
	Sovrapprezzo illuminazione con interruttore (TE-W22, TE-W2)						
	Sovrapprezzo illuminazione con radio e dimmer (TE-F22, TE-F2)						
	Sovrappr. illum. + parete di vetro illum., con interruttore (TE-W22, TE-RWHE82)						
	Sovrapprezzo per illuminazione e schienale in vetro illuminato, con radio (TE-F22, TE-RFHE82)						
	Sovrappr. per cassetto 78 al posto di sportello (TE-SH78)*						
	Proposta (fig.) composta da:	1x TEL22A 1x TEHE82-L	Lowboard 208/51, 2 ante, 2 cassette, 2 sportelli Vetrina sospesa 80/128, 2 ante, versione a sinistra				

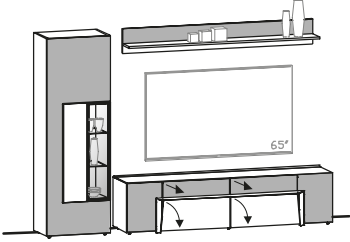
Proposta 185	L/P/H in cm: 272 / 44,6 / 194	Piastra di copertura		Piano in legno		Piano in vetro	
		Colore vetro	Firneis dark	Firneis white	Firneis dark	Firneis white	
	Codice articolo come figura	TEV185-L-D-H	TEV185-L-W-H	TEV185-L-D-D	TEV185-L-W-W		
	Codice articolo speculare	TEV185-R-D-H	TEV185-R-W-H	TEV185-R-D-D	TEV185-R-W-W		
	rovere SG o ER *						
	Sovrapprezzo gestione cavi (TE-D)						
	Sovrapprezzo illuminazione con interruttore (TE-W22)						
	Sovrapprezzo illuminazione con radio e dimmer (TE-F22)						
	Sovrappr. per cassetto 78 al posto di sportello (TE-SH78)*						
	Proposta (fig.) composta da:	1x TEL22H 1x TEHE42-L 1x TEHE41-L	Lowboard 224/67, 2 ante, 2 cassette, 2 sportelli in legno Elemento pensile 40/128, 1 anta in legno, battuta anta sinistra Elemento pensile 40/112, 1 anta, battuta anta sinistra				

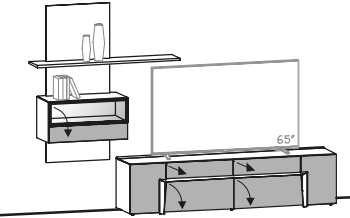
Proposta 192 L/P/H in cm: 276 / 44,6 / 182 	Piastra di copertura	Piano in legno		Piano in vetro	
	Colore vetro	Firneis dark	Firneis white	Firneis dark	Firneis white
	Codice articolo come figura	TEV192-L-D-H	TEV192-L-W-H	TEV192-L-D-D	TEV192-L-W-W
	Codice articolo speculare	TEV192-R-D-H	TEV192-R-W-H	TEV192-R-D-D	TEV192-R-W-W
	rovere SG o ER *				
	Sovrapprezzo gestione cavi (TE-D)				
	Sovrapprezzo illuminazione con interruttore (TE-W22, TE-WB16)				
	Sovrapprezzo illuminazione con radio e dimmer (TE-F22, TE-FB16)				
	Sovrappr. per cassetto 78 al posto di sportello (TE-SH78)*				
	Proposta (fig.) composta da:	1x TEL22A 1x TEHU96 1x TEHU96 1x TEWB16	Lowboard 208/51, 2 ante, 2 cassetti, 2 sportelli Elemento pensile 96/32 con ribalta verso il basso Elemento pensile 96/32 con ribalta verso il basso Mensola 160		

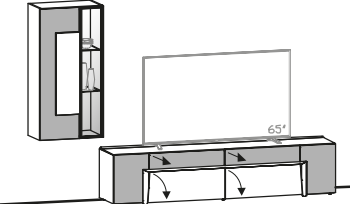
Proposta 199 L/P/H in cm: 276 / 44,6 / 182 	Piastra di copertura	Piano in legno		Piano in vetro	
	Colore vetro	Firneis dark	Firneis white	Firneis dark	Firneis white
	Codice articolo come figura	TEV199-L-D-H	TEV199-L-W-H	TEV199-L-D-D	TEV199-L-W-W
	Codice articolo speculare	TEV199-R-D-H	TEV199-R-W-H	TEV199-R-D-D	TEV199-R-W-W
	rovere SG o ER *				
	Sovrapprezzo gestione cavi (TE-D)				
	Sovrapprezzo illuminazione con interruttore (TE-W22)				
	Sovrapprezzo illuminazione con radio e dimmer (TE-F22)				
	Sovrappr. per cassetto 78 al posto di sportello (TE-SH78)*				
	Proposta (fig.) composta da:	1x TEL22H 1x TEHU96 1x TEHU96	Lowboard 224/67, 2 ante, 2 cassetti, 2 sportelli in legno Elemento pensile 96/32 con ribalta verso il basso Elemento pensile 96/32 con ribalta verso il basso		

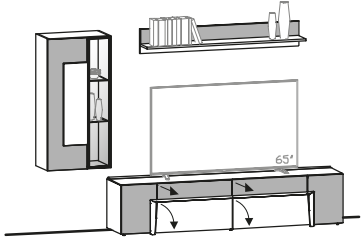
Proposta 206 L/P/H in cm: 280 / 44,6 / 186 	Piastra di copertura	Piano in legno		Piano in vetro	
	Colore vetro	Firneis dark	Firneis white	Firneis dark	Firneis white
	Codice articolo come figura	TEV206-L-D-H	TEV206-L-W-H	TEV206-L-D-D	TEV206-L-W-W
	Codice articolo speculare	TEV206-R-D-H	TEV206-R-W-H	TEV206-R-D-D	TEV206-R-W-W
	rovere SG o ER *				
	Sovrapprezzo gestione cavi (TE-D)				
	Sovrapprezzo illuminazione con interruttore (TE-W20, TE-W3, TE-WB16)				
	Sovrapprezzo illuminazione con radio e dimmer (TE-F20, TE-F3, TE-FB16)				
	Sovrappr. illum. + parete di vetro illum., con interruttore (TE-W20, TE-RWHE62, TE-WB16)				
	Sovrapprezzo per illuminazione e schienale in vetro illuminato, con radio (TE-F20, TE-RFHE62, TE-FB16)				
Sovrappr. per cassetto 64 al posto di sportello (TE-SN12)					
Proposta (fig.) composta da:	1x TELH20H 1x TEHE62G-L 1x TEWB16	Lowboard sospesa 208/33, 2 cassetti, 1 ribalta Vetrina sospesa 64/128, 1 anta, battuta anta sinistra Mensola 160			

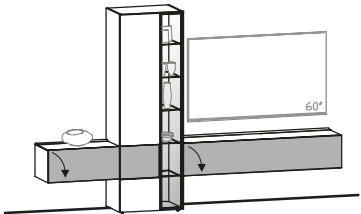
Proposta 209	L/P/H in cm: 288 / 44,6 / 194	Piastra di copertura	Piano in legno		Piano in vetro		
			Colore vetro	Firneis dark	Firneis white	Firneis dark	Firneis white
		Codice articolo come figura	TEV209-L-D-H	TEV209-L-W-H	TEV209-L-D-D	TEV209-L-W-W	
		Codice articolo speculare	TEV209-R-D-H	TEV209-R-W-H	TEV209-R-D-D	TEV209-R-W-W	
		rovere SG o ER *					
		Sovrapprezzo gestione cavi (TE-D)					
		Sovrapprezzo illuminazione con interruttore (TE-W20, TE-W3)					
		Sovrapprezzo illuminazione con radio e dimmer (TE-F20, TE-F3)					
		Sovrappr. illum. + parete di vetro illum., con interruttore (TE-W20, TE-RWV64)					
		Sovrapprezzo per illuminazione e schienale in vetro illuminato, con radio (TE-F20, TE-RFV64)					
		Sovrappr. per cassetto 70 al posto di sportello (TE-SH70)*					
		Proposta (fig.) composta da:	1x TEL20A 1x TEV64H-L	Lowboard 208/51, 2 ante, 2 cassetti, 2 ante a ribalta Vetrina 64, 1 anta, battuta anta sinistra			
	Proposta 213	L/P/H in cm: 288 / 44,6 / 194	Piastra di copertura	Piano in legno		Piano in vetro	
Colore vetro				Firneis dark	Firneis white	Firneis dark	Firneis white
		Codice articolo come figura	TEV213-L-D-H	TEV213-L-W-H	TEV213-L-D-D	TEV213-L-W-W	
		Codice articolo speculare	TEV213-R-D-H	TEV213-R-W-H	TEV213-R-D-D	TEV213-R-W-W	
		rovere SG o ER *					
		Sovrapprezzo gestione cavi (TE-D)					
		Sovrapprezzo illuminazione con interruttore (TE-W20, TE-W3, TE-WB19)					
		Sovrapprezzo illuminazione con radio e dimmer (TE-F20, TE-F3, TE-FB19)					
		Sovrappr. illum. + parete di vetro illum., con interruttore (TE-W20, TE-RWV64, TE-WB19)					
		Sovrapprezzo per illuminazione e schienale in vetro illuminato, con radio (TE-F20, TE-RFV64, TE-FB19)					
		Sovrappr. per cassetto 70 al posto di sportello (TE-SH70)*					
		Proposta (fig.) composta da:	1x TEL20A 1x TEV64H-L 1x TEWB19	Lowboard 208/51, 2 ante, 2 cassetti, 2 ante a ribalta Vetrina 64, 1 anta, battuta anta sinistra Mensola 192			
	Proposta 216	L/P/H in cm: 288 / 44,6 / 194	Piastra di copertura	Piano in legno		Piano in vetro	
Colore vetro				Firneis dark	Firneis white	Firneis dark	Firneis white
		Codice articolo come figura	TEV216-L-D-H	TEV216-L-W-H	TEV216-L-D-D	TEV216-L-W-W	
		Codice articolo speculare	TEV216-R-D-H	TEV216-R-W-H	TEV216-R-D-D	TEV216-R-W-W	
		rovere SG o ER *					
		Sovrapprezzo gestione cavi (TE-D)					
		Sovrapprezzo illuminazione con interruttore (TE-W20, TE-W3)					
		Sovrapprezzo illuminazione con radio e dimmer (TE-F20, TE-F3)					
		Sovrappr. illum. + parete di vetro illum., con interruttore (TE-W20, TE-RWV64)					
		Sovrapprezzo per illuminazione e schienale in vetro illuminato, con radio (TE-F20, TE-RFV64)					
		Sovrappr. per cassetto 70 al posto di sportello (TE-SH70)*					
		Proposta (fig.) composta da:	1x TEL20H 1x TEV64H-L	Lowboard 208/51, 2 porte, 2 cassetti, 2 sportelli in legno Vetrina 64, 1 anta, battuta anta sinistra			

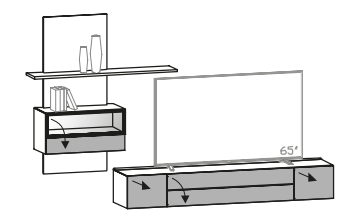
Proposta 220 L/P/H in cm: 288 / 44,6 / 194 	Piastra di copertura	Piano in legno		Piano in vetro		
	Colore vetro	Firneis dark	Firneis white	Firneis dark	Firneis white	
	Codice articolo come figura	TEV220-L-D-H	TEV220-L-W-H	TEV220-L-D-D	TEV220-L-W-W	
	Codice articolo speculare	TEV220-R-D-H	TEV220-R-W-H	TEV220-R-D-D	TEV220-R-W-W	
	rovere SG o ER *					
	Sovrapprezzo gestione cavi (TE-D)					
	Sovrapprezzo illuminazione con interruttore (TE-W20, TE-W3, TE-WB19)					
	Sovrapprezzo illuminazione con radio e dimmer (TE-F20, TE-F3, TE-FB19)					
	Sovrapprez. illum. + parete di vetro illum., con interruttore (TE-W20, TE-RWV64, TE-WB19)					
	Sovrapprezzo per illuminazione e schienale in vetro illuminato, con radio (TE-F20, TE-RFV64, TE-FB19)					
	Sovrapprez. per cassetto 70 al posto di sportello (TE-SH70)*					
	Proposta (fig.) composta da:	1x TEL20H 1x TEV64H-L 1x TEWB19	Lowboard 208/51, 2 porte, 2 cassette, 2 sportelli in legno Vetrina 64, 1 anta, battuta anta sinistra Mensola 192			


Proposta 227 L/P/H in cm: 296 / 44,6 / 202 	Piastra di copertura	Piano in legno		Piano in vetro		
	Colore vetro	Firneis dark	Firneis white	Firneis dark	Firneis white	
	Codice articolo come figura	TEV227-L-D-H	TEV227-L-W-H	TEV227-L-D-D	TEV227-L-W-W	
	Codice articolo speculare	TEV227-R-D-H	TEV227-R-W-H	TEV227-R-D-D	TEV227-R-W-W	
	rovere SG o ER *					
	Sovrapprezzo gestione cavi (TE-D)					
	Sovrapprezzo illuminazione con interruttore (TE-W20, TE-WHK14)					
	Sovrapprezzo illuminazione con radio e dimmer (TE-F20, TE-FHK14)					
	Sovrapprez. illum. + parete di vetro illum., con interruttore (TE-W20, TE-RWHK14)					
	Sovrapprezzo per illuminazione e schienale in vetro illuminato, con radio (TE-F20, TE-RFHK14)					
	Sovrapprez. per cassetto 70 al posto di sportello (TE-SH70)*					
	Proposta (fig.) composta da:	1x TEL20A 1x TEHK14HA-L	Lowboard 208/51, 2 ante, 2 cassette, 2 ante a ribalta Pensile combinato 144/152, 1 sportello, versione a sinistra			


Proposta 230 L/P/H in cm: 296 / 44,6 / 194 	Piastra di copertura	Piano in legno		Piano in vetro		
	Colore vetro	Firneis dark	Firneis white	Firneis dark	Firneis white	
	Codice articolo come figura	TEV230-L-D-H	TEV230-L-W-H	TEV230-L-D-D	TEV230-L-W-W	
	Codice articolo speculare	TEV230-R-D-H	TEV230-R-W-H	TEV230-R-D-D	TEV230-R-W-W	
	rovere SG o ER *					
	Sovrapprezzo gestione cavi (TE-D)					
	Sovrapprezzo illuminazione con interruttore (TE-W22, TE-W3)					
	Sovrapprezzo illuminazione con radio e dimmer (TE-F22, TE-F3)					
	Sovrapprez. illum. + parete di vetro illum., con interruttore (TE-W22, TE-RWHE62)					
	Sovrapprezzo per illuminazione e schienale in vetro illuminato, con radio (TE-F22, TE-RFHE62)					
	Sovrapprez. per cassetto 78 al posto di sportello (TE-SH78)*					
	Proposta (fig.) composta da:	1x TEL22H 1x TEHE62G-L	Lowboard 224/67, 2 ante, 2 cassette, 2 sportelli in legno Vetrina sospesa 64/128, 1 anta, battuta anta sinistra			

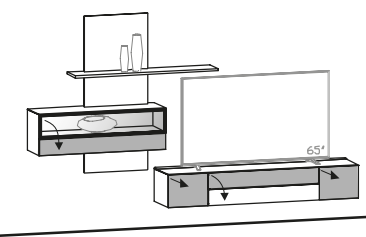
Proposta 234 L/P/H in cm: 296 / 44,6 / 194 	Piastra di copertura	Piano in legno		Piano in vetro	
	Colore vetro	Firneis dark	Firneis white	Firneis dark	Firneis white
	Codice articolo come figura	TEV234-L-D-H	TEV234-L-W-H	TEV234-L-D-D	TEV234-L-W-W
	Codice articolo speculare	TEV234-R-D-H	TEV234-R-W-H	TEV234-R-D-D	TEV234-R-W-W
	rovere SG o ER *				
	Sovrapprezzo gestione cavi (TE-D)				
	Sovrapprezzo illuminazione con interruttore (TE-W22, TE-W3, TE-WB16)				
	Sovrapprezzo illuminazione con radio e dimmer (TE-F22, TE-F3, TE-FB16)				
	Sovrapprez. illum. + parete di vetro illum., con interruttore (TE-W22, TE-RWHE62, TE-WB16)				
	Sovrapprezzo per illuminazione e schienale in vetro illuminato, con radio (TE-F22, TE-RFHE62, TE-FB16)				
	Sovrapprez. per cassetto 78 al posto di sportello (TE-SH78)*				
	Proposta (fig.) composta da:	1x TEL22H 1x TEHE62G-L 1x TEWB16	Lowboard 224/67, 2 ante, 2 cassetti, 2 sportelli in legno Vetrina sospesa 64/128, 1 anta, battuta anta sinistra Mensola 160		

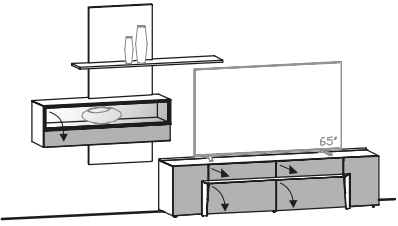
Proposta 248 L/P/H in cm: 296 / 42,6 / 194 	Piastra di copertura	Piano in legno		Piano in vetro	
	Colore vetro	Firneis dark	Firneis white	Firneis dark	Firneis white
	Codice articolo come figura	TEV248-L-D-H	TEV248-L-W-H	TEV248-L-D-D	TEV248-L-W-W
	Codice articolo speculare	TEV248-R-D-H	TEV248-R-W-H	TEV248-R-D-D	TEV248-R-W-W
	rovere SG o ER *				
	Sovrapprezzo gestione cavi (TE-D)				
	Sovrapprezzo illuminazione con interruttore (TE-WK29)				
	Sovrapprezzo illuminazione con radio e dimmer (TE-FK29)				
	Sovrapprez. illum. + parete di vetro illum., con interruttore (TE-RWK29)				
	Sovrapprezzo per illuminazione e schienale in vetro illuminato, con radio (TE-RFK29)				
	Sovrapprez. per cassetto 72 al posto di sportello (TE-SH72)				
	Sovrapprezzo cassetto doppio 160 al posto di ribaltina (TE-SH16)				
	Proposta (fig.) composta da:	1x TEK29-L	Elemento combinato 112/180, 1 anta, ripiani in vetro, versione a sinistra		

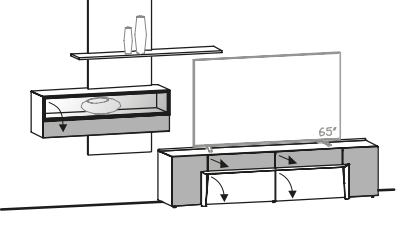
Proposta 255 L/P/H in cm: 296 / 44,6 / 210 	Piastra di copertura	Piano in legno		Piano in vetro	
	Colore vetro	Firneis dark	Firneis white	Firneis dark	Firneis white
	Codice articolo come figura	TEV255-L-D-H	TEV255-L-W-H	TEV255-L-D-D	TEV255-L-W-W
	Codice articolo speculare	TEV255-R-D-H	TEV255-R-W-H	TEV255-R-D-D	TEV255-R-W-W
	rovere SG o ER *				
	Sovrapprezzo gestione cavi (TE-D)				
	Sovrapprezzo illuminazione con interruttore (TE-W20, TE-WHK14)				
	Sovrapprezzo illuminazione con radio e dimmer (TE-F20, TE-FHK14)				
	Sovrapprez. illum. + parete di vetro illum., con interruttore (TE-W20, TE-RWHK14)				
	Sovrapprezzo per illuminazione e schienale in vetro illuminato, con radio (TE-F20, TE-RFHK14)				
	Sovrapprez. per cassetto 64 al posto di sportello (TE-SN12)				
	Proposta (fig.) composta da:	1x TELH20A 1x TEHK14HA-L	Lowboard sospesa 208/33, 2 cassetti, 1 ribalta Pensile combinato 144/152, 1 sportello, versione a sinistra		


Proposta 262	L/P/H in cm: 312 / 44,6 / 194	Piastra di copertura		Piano in legno		Piano in vetro	
		Colore vetro	Firneis dark	Firneis white	Firneis dark	Firneis white	
	Codice articolo come figura	TEV262-L-D-H	TEV262-L-W-H	TEV262-L-D-D	TEV262-L-W-W		
	Codice articolo speculare	TEV262-R-D-H	TEV262-R-W-H	TEV262-R-D-D	TEV262-R-W-W		
	rovere SG o ER *						
	Sovrapprezzo gestione cavi (TE-D)						
	Sovrapprezzo illuminazione con interruttore (TE-W16, TE-W3, TE-WB16)						
	Sovrapprezzo illuminazione con radio e dimmer (TE-F16, TE-F3, TE-FB16)						
	Sovrapprez. illum. + parete di vetro illum., con interruttore (TE-W16, TE-RWV64, TE-WB16)						
	Sovrapprez. illum. + parete di vetro illum., con interruttore (TE-F16, TE-RFV64, TE-FB16)						
	Sovrapprez. per cassetto 92 al posto di sportello (TE-SH92)						
	Proposta (fig.) composta da:	1x TEL16H 1x TEV64H-L 1x TEHE42-R 1x TEWB16	Lowboard 160/51, 2 ante, 1 cassetto, 1 ribalta Vetrina 64, 1 anta, battuta anta sinistra Elemento pensile 40/128, 1 anta in legno, battuta anta destra Mensola 160				

Proposta 269	L/P/H in cm: 312 / 44,6 / 194	Piastra di copertura		Piano in legno		Piano in vetro	
		Colore vetro	Firneis dark	Firneis white	Firneis dark	Firneis white	
	Codice articolo come figura	TEV269-L-D-H	TEV269-L-W-H	TEV269-L-D-D	TEV269-L-W-W		
	Codice articolo speculare	TEV269-R-D-H	TEV269-R-W-H	TEV269-R-D-D	TEV269-R-W-W		
	rovere SG o ER *						
	Sovrapprezzo gestione cavi (TE-D)						
	Sovrapprezzo illuminazione con interruttore (TE-W16, TE-W6, TE-WB16)						
	Sovrapprezzo illuminazione con radio e dimmer (TE-F16, TE-F6, TE-FB16)						
	Sovrapprez. illum. + parete di vetro illum., con interruttore (TE-W16, TE-RWV64G, TE-WB16)						
	Sovrapprez. illum. + parete di vetro illum., con interruttore (TE-F16, TE-RFV64G, TE-FB16)						
	Sovrapprez. per cassetto 92 al posto di sportello (TE-SH92)						
	Proposta (fig.) composta da:	1x TEL16A 1x TEV64G-L 1x TEHE42-R 1x TEWB16	Lowboard 160/51, 2 ante, 1 cassetto, 1 ribalta Vetrina 64, 1 anta, battuta anta sinistra Elemento pensile 40/128, 1 anta in legno, battuta anta destra Mensola 160				

Proposta 276	L/P/H in cm: 320 / 44,6 / 210	Piastra di copertura		Piano in legno		Piano in vetro	
		Colore vetro	Firneis dark	Firneis white	Firneis dark	Firneis white	
	Codice articolo come figura	TEV276-L-D-H	TEV276-L-W-H	TEV276-L-D-D	TEV276-L-W-W		
	Codice articolo speculare	TEV276-R-D-H	TEV276-R-W-H	TEV276-R-D-D	TEV276-R-W-W		
	rovere SG o ER *						
	Sovrapprezzo gestione cavi (TE-D)						
	Sovrapprezzo illuminazione con interruttore (TE-W19, TE-WHK18)						
	Sovrapprezzo illuminazione con radio e dimmer (TE-F19, TE-FHK18)						
	Sovrapprez. illum. + parete di vetro illum., con interruttore (TE-W19, TE-RWHK18)						
	Sovrapprezzo per illuminazione e schienale in vetro illuminato, con radio (TE-F19, TE-RFHK18)						
	Sovrapprez. per cassetto 112 al posto di sportello (TE-SN11)						
	Proposta (fig.) composta da:	1x TELH19H 1x TEHK18HA-L	Lowboard sospesa 192/33, 2 cassetti, 1 ribalta Pensile combinato 184/152, 1 sportello, versione a sinistra				

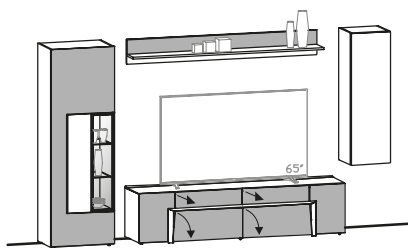
Proposta 283	L/P/H in cm: 336 / 44,6 / 202	Piastra di copertura		Piano in legno		Piano in vetro	
		Colore vetro		Firneis dark	Firneis white	Firneis dark	Firneis white
		Codice articolo come figura		TEV283-L-D-H	TEV283-L-W-H	TEV283-L-D-D	TEV283-L-W-W
		Codice articolo speculare		TEV283-R-D-H	TEV283-R-W-H	TEV283-R-D-D	TEV283-R-W-W
		rovere SG o ER *					
		Sovrapprezzo gestione cavi (TE-D)					
		Sovrapprezzo illuminazione con interruttore (TE-W20, TE-WHK18)					
		Sovrapprezzo illuminazione con radio e dimmer (TE-F20, TE-FHK18)					
		Sovrapprez. illum. + parete di vetro illum., con interruttore (TE-W20, TE-RWHK18)					
		Sovrapprezzo per illuminazione e schienale in vetro illuminato, con radio (TE-F20, TE-RFHK18)					
		Sovrapprez. per cassetto 70 al posto di sportello (TE-SH70)*					
		Proposta (fig.) composta da:	1x TEL20A 1x TEHK18HA-L	Lowboard 208/51, 2 ante, 2 cassetti, 2 ante a ribalta Pensile combinato 184/152, 1 sportello, versione a sinistra			

Proposta 297	L/P/H in cm: 336 / 44,6 / 202	Piastra di copertura		Piano in legno		Piano in vetro	
		Colore vetro		Firneis dark	Firneis white	Firneis dark	Firneis white
		Codice articolo come figura		TEV297-L-D-H	TEV297-L-W-H	TEV297-L-D-D	TEV297-L-W-W
		Codice articolo speculare		TEV297-R-D-H	TEV297-R-W-H	TEV297-R-D-D	TEV297-R-W-W
		rovere SG o ER *					
		Sovrapprezzo gestione cavi (TE-D)					
		Sovrapprezzo illuminazione con interruttore (TE-W20, TE-WHK18)					
		Sovrapprezzo illuminazione con radio e dimmer (TE-F20, TE-FHK18)					
		Sovrapprez. illum. + parete di vetro illum., con interruttore (TE-W20, TE-RWHK18)					
		Sovrapprezzo per illuminazione e schienale in vetro illuminato, con radio (TE-F20, TE-RFHK18)					
		Sovrapprez. per cassetto 70 al posto di sportello (TE-SH70)*					
		Proposta (fig.) composta da:	1x TEL20H 1x TEHK18HA-L	Lowboard 208/51, 2 porte, 2 cassetti, 2 sportelli in legno Pensile combinato 184/152, 1 sportello, versione a sinistra			

Proposta 304	L/P/H in cm: 340 / 44,6 / 194	Piastra di copertura		Piano in legno		Piano in vetro	
		Colore vetro		Firneis dark	Firneis white	Firneis dark	Firneis white
		Codice articolo come figura		TEV304-L-D-H	TEV304-L-W-H	TEV304-L-D-D	TEV304-L-W-W
		Codice articolo speculare		TEV304-R-D-H	TEV304-R-W-H	TEV304-R-D-D	TEV304-R-W-W
		rovere SG o ER *					
		Sovrapprezzo gestione cavi (TE-D)					
		Sovrapprezzo illuminazione con interruttore (TE-W22, TE-W3, TE-W2, TE-WB16)					
		Sovrapprezzo illuminazione con radio e dimmer (TE-F22, TE-F3, TE-F2, TE-FB16)					
		Sovrapprez. illum. + parete di vetro illum., con interruttore (TE-W22, TE-RWV64, TE-RWHE82, TE-WB16)					
		Sovrapprez. illum. + parete di vetro illum., con interruttore (TE-F22, TE-RFV64, TE-RFHE82, TE-WB16)					
		Sovrapprez. per cassetto 78 al posto di sportello (TE-SH78)*					
		Proposta (fig.) composta da:	1x TEL22H 1x TEV64A-L 1x TEHE82-R 1x TEWB16	Lowboard 224/67, 2 ante, 2 cassetti, 2 sportelli in legno Vetrina 64, 1 anta, battuta anta sinistra Vetrina sospesa 80/128, 2 ante, versione a destra Mensola 160			

Proposta 311

L/P/H in cm: 344 / 44,6 / 194



Piastra di copertura	Piano in legno		Piano in vetro	
	Firneis dark	Firneis white	Firneis dark	Firneis white
Colore vetro				
Codice articolo come figura	TEV311-L-D-H	TEV311-L-W-H	TEV311-L-D-D	TEV311-L-W-W
Codice articolo speculare	TEV311-R-D-H	TEV311-R-W-H	TEV311-R-D-D	TEV311-R-W-W
rovere SG o ER *				
Sovrapprezzo gestione cavi (TE-D)				
Sovrapprezzo illuminazione con interruttore (TE-W20, TE-W3, TE-WB19)				
Sovrapprezzo illuminazione con radio e dimmer (TE-F20, TE-F3, TE-FB19)				
Sovrappr. illum. + parete di vetro illum., con interruttore (TE-W20, TE-RWV64, TE-WB19)				
Sovrapprezzo per illuminazione e schienale in vetro illuminato, con radio (TE-F20, TE-RFV64, TE-FB19)				
Sovrappr. per cassetto 70 al posto di sportello (TE-SH70)*				
Proposta (fig.) composta da:	1x TEL20A 1x TEV64H-L 1x TEHE42-R 1x TEWB19	Lowboard 208/51, 2 ante, 2 cassetti, 2 ante a ribalta Vetrina 64, 1 anta, battuta anta sinistra Elemento pensile 40/128, 1 anta in legno, battuta anta destra Mensola 192		

TUTTE LE LINEE DI MOBILI VOGLAUER



Valpin



Vmontanara



Vrock living



Vtektura living



Valpin sleeping



Vmontanara sleeping



Vvaganto



Valpin



Vmontanara



Vrock coming



Vtektura coming



Valpin bad



Vmontanara bad



Vquell



Vlineos

CERTIFICATO E PREMIATO



VOGLAUER



www.voglauer.com