

VOGLAUER

echt:
alpin
design



V/tektura
living

ELENCO TIPI
(valido dal 01.07.2025)

Per effettuare un ORDINE si prega di indicare i seguenti punti:

MODELLO: TE | V/tektura living

TIPO DI



SG | Rovere vecchio grigio rustico / laccato



ER | Rovere selvatico rustico oliato / nero

VETRO/FACCIATA Firneis dark: VETRO/FACCIATA Firneis



D-H | Piano in legno



W-H | Piano in legno



D-D | Piano in vetro



W-W | Piano in vetro

MATERIALI DI RIVESTIMENTO:

(si prega di indicare la sigla e la definizione del colore)

GRUPPO PREZZO S2

NOVA



NN natur



NK kiesel



NC clay




NG graphit




NS schiefer



NL liver



NO olive




NA aqua




NP petrol

GRUPPO PREZZO S4

CURL



CN natur



CM melange




CS steele



CO olive




CW warm grey




CT timber



CD dark blue



CR royal red



CB black

CHALET



CP perl



CK kiesel



CU umbragrau



CV vidalschwarz

VINTAGE




VQ quarz



VB bronze




VT terra




VM moor


SELECT



SN natur




SU umbra




SB basaltbraun




SS schwarz



SM mineralblau



SK kupfer



SH honiggelb

LODEN



MG grauweiß




MB basaltgrau

GRUPPO PREZZO L3


LEDER MONTAN



LR reinweiß



LW sahne



LO coco




LK kiesel




LA azurblau



LV cognac




LM stone




LP cenere




LY ziegelrot




LU caffè




LL oceano




LX burgundy



LN anthrazit



LZ army green



LS schwarz



LT testa di moro



MT tundra Braun

VOGLAUER - Zertifiziert & Ausgezeichnet

Voglauer Gschwandtner & Zwilling GmbH - 5441 Abtenau - Austria - FN 39238d - Landesgericht Salzburg



Con la comparsa di questo listino prezzi, tutti i precedenti verranno sostituiti. Deviazioni di forma, caratteristiche, dimensioni e colori, nonché modifiche tecniche ed errori di stampa riservati!

Struttura / portate massime:

Ripiani della carcassa/costruzione:	Tabelloni impiallacciati in vero legno		
Frontali:	pannello listellare impiallacciato in vero legno o vetro stampato con finitura satinata		
piastre di copertura:	pannello listellare impiallacciato in vero legno (14 mm) o vetro stampato con finitura satinata (6 mm)		
Ripiani:	Dietro le ante in legno rovere massello 13 mm, dietro i frontali in vetro trasparente ripiani in vetro 8 mm (Parsol bronze)		
Vetro frontale trasparente:	Parsol grigio (vetro temprato di sicurezza)		
Parti metalliche:	Grigio scuro verniciato a polvere		
Cassetti:	Cassetti in legno massiccio giuntato (quercia) con estrazione completa scorrevole a scomparsa		
Apertura anta e cassetto:	apertura automatica PUSH-ON		
Superficie del legno SG:	vernice a base d'acqua priva di solventi, compreso il mordente a base d'acqua, con sensazione di maniglia naturale.		
Superficie in legno ER:	Superficie in legno oliato		
Tavoli da sala da pranzo:	piano da falegname impiallacciato in vero legno con bordo ad albero, piano del tavolo: superficie in legno resistente realizzata con una miscela di lacca e cera dal tocco naturale		
Portate:	Ripiani in vetro 8 mm:	max. 10 kg	Cassetti fino a 80 cm di larghezza: max. 10 kg
	Ripiani di scomparto in legno:	massimo 15 kg	cassetti oltre 80 cm larghezza: massimo 25 kg

Illuminazione (opzionale)

Tutti i sistemi di illuminazione sono incorporati fissi e cablati nei mobili da VOGLAUER. Ogni elemento illuminato ha una propria unità di alimentazione, ovvero un trasformatore e un cavo di alimentazione (circa 2,5 m) con spina europea.

Circuito a scelta:

- con mini interruttore interno
- con circuito radiocomandato e dimmer (viene incluso un trasmettitore radio manuale per ogni elemento di arredo)- (successivamente è possibile aggiungere più illuminazioni su un trasmettitore manuale)

Potenza/consumo: Spot LED: 2 watt, strisce LED COB con strato di fosforo continuo: 5 watt/metro lineare, pannelli posteriori in vetro illuminati: Led Flexband SMD 9,6 watt/metro lineare

Etichettatura del consumo energetico: Per tutti i mobili VOGLAUER con illuminazione vale quanto segue: „Questo prodotto contiene una sorgente luminosa di **classe di efficienza**

Materiali legnosi - clima ambientale:

Nonostante la lavorazione più accurata, il legno è una materia prima viva che reagisce ai cambiamenti dell'umidità dell'aria e si adatta alle condizioni climatiche. Diversi colori, strutture, piccole crepe, lievi deformazioni o altri nodi aperti possono essere le inevitabili conseguenze. Un clima ambientale ideale per i mobili è a circa 18-23 °C con un'umidità dell'aria del 45-55% circa. Per ridurre al minimo deformazioni e crepe, i mobili di legno massiccio devono essere esposti a fluttuazioni minime di temperature o umidità.

Superfici in legno oliate:

Le nostre combinazioni di olio duro e cera a base di oli vegetali soddisfano gli standard ambientali più rigorosi e sono equiparabili a prodotti bio. La superficie oliata respira e migliora il clima ambientale. La superficie è antistatica, quindi repellente alla polvere e allo sporco.

Manutenzione della superficie oliata: Per conservare il valore dei mobili oliati di VOGLAUER, si consiglia di applicare olio ogni 6-8 mesi circa. Applicare uno strato sottile di olio VOGLAUER („Olio“ - v. accessori) con un panno morbido privo di sfilacciature e distribuirlo in modo uniforme sfregando in direzione della fibra. Infine lucidare con un panno in cotone asciutto. La superficie diventerà lucente come seta e morbida come velluto.

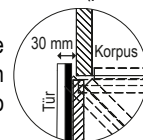
Materiali di rivestimento dei mobili:

- **Stoffa Loden** in lana di tosa pura 100 %
- **Stoffa Vintage** in microfibra al 100 % (PES)
- Morbida **nappa di bovino** resistente con pieno fiore e Milkorn marcato.
- **Stoffa Select** In tessuto misto(29% PES, 27% PAN, 22% CV, 13% WO, 9% CO)
- **Stoffa Curl** in filati Q2-Hitex® di facile manutenzione (74% PAN, 26 % PES)
- **Stoffa Chalet** in filati Q2-Hitex® di facile manutenzione (58% PAN, 42 % PES)
- Tessuto **Nova** Parte superiore: 96% polietilene riciclato (RPET) / 4% nylon (NY), parte inferiore: 100% polietilene riciclato (RPET)

La produzione o lavorazione di stoffa e pelli richiede molte fasi di lavorazione, è perciò impossibile evitare lievi scostamenti di colore nel prodotto finito. Lo si deve tenere presente soprattutto quando si confrontano i campioni e i mobili originali. La formazione di pieghe è un processo naturale e pertanto non ne riduce la qualità. Si formano per l'uso o l'estensione dei materiali di rivestimento.

Indicazioni importanti per la progettazione:

- Chiarire le condizioni relative alla costruzione, gli ostacoli, le dimensioni e i valori di carico quando si determinano i requisiti, al fine di garantire una corretta esecuzione del contratto.
- Definire i lavori elettrici preliminari per i collegamenti e i dispositivi (i sistemi di illuminazione a sé stanti richiedono soluzioni di canaline per cavi sopra o sotto l'intonaco). Ogni elemento illuminato ha un cavo di alimentazione separato (circa 2,5 m) con spina europea. L'allacciamento alla rete elettrica per l'illuminazione (prese, uscita cavo) può essere eseguito nel mobile del corpo dietro allo schienale complessivo (spazio vuoto dietro lo schienale circa 23 mm).
- Le cerniere sono nichelate e regolabili in 3 dimensioni. Tuttavia, per il corretto montaggio delle ante è indispensabile che i mobili siano perfettamente allineati in verticale e in orizzontale. Le piccole irregolarità della parete possono essere compensate con le staffe di montaggio. Alcuni mobili con ante a battente possono essere montati solo con spazio a muro sul lato delle cerniere come mostrato nello schizzo, poiché le ante sporgono quando vengono aperte a causa del design (indicato per il rispettivo tipo).
- Tutte le dimensioni specificate nell'elenco dei modelli sono teoriche e approssimative e possono discostarsi dalle dimensioni effettive, in particolare a causa della somma di tutte le tolleranze. Le sporgenze delle maniglie o altre sporgenze secondarie dei componenti non sono prese in considerazione nelle



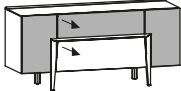
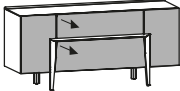
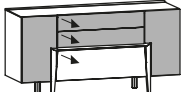
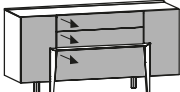
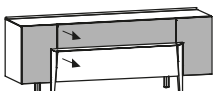
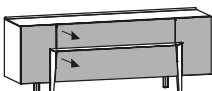
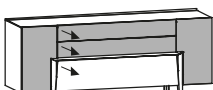
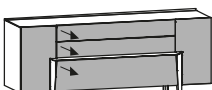
Montaggio dei mobili

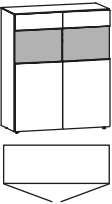
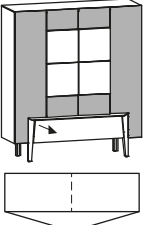
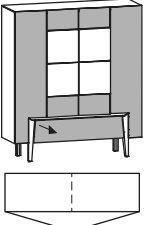
Anche gli elementi verticali devono essere fissati al muro per evitare ribaltamenti a causa delle ante di grandi dimensioni e dei cassetti completamente estraibili. VOGLAUER include gli accessori di montaggio adatti per pareti in muratura. Per pareti in materiale leggero sarà lo stesso montatore a doversi procurare i tasselli e le viti adeguati. VOGLAUER non si assume alcuna responsabilità per il montaggio!


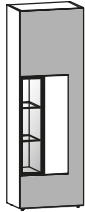
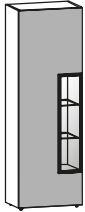
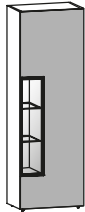
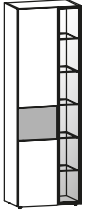
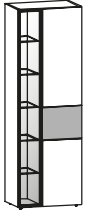
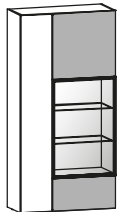
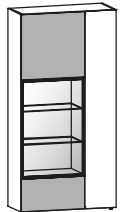

Tutti i mobili vengono assemblati da VOGLAUER in fabbrica e adattati singolarmente. I mobili ingombranti sono scomponibili ai fini del montaggio oppure vengono consegnati scomposti.

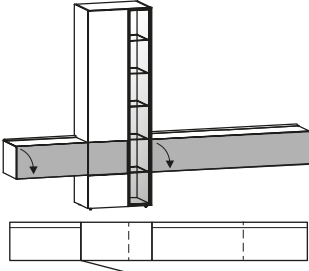
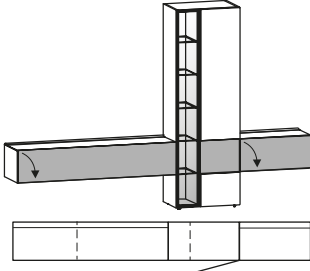
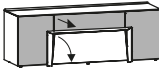
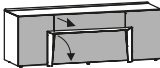
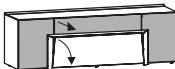
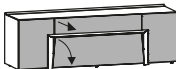
Passaporto di qualità dei mobili VOGLAUER:

Al momento dell'acquisto dei mobili VOGLAUER, viene consegnato il pass di qualità per i mobili VOGLAUER (download online: www.voglauer.com). Una documentazione completa che specifica i 5 anni di garanzia e contiene molte informazioni importanti come le istruzioni per l'uso e la cura.

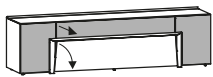
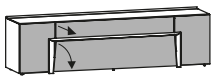
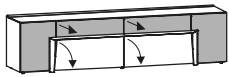
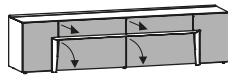
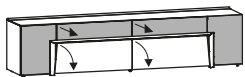
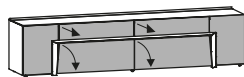
Ante a sbalzo sul lato della cerniera quando sono aperte (sono necessari 3 cm di distanza dalla parete)	sinistra e destra 1 ripiano ciascuno  L/P/H in cm: 160 / 51,9 / 75				sinistra e destra 1 ripiano ciascuno  L/P/H in cm: 160 / 51,9 / 75			
	Descrizione Media 160/75, 2 ante, 1 cassetto in legno, 1 in vetro							
Piastra di copertura	Piano in legno		Piano in vetro		Piano in legno		Piano in vetro	
Colore vetro	Firneis dark	Firneis white	Firneis dark	Firneis white	Firneis dark	Firneis white	Firneis dark	Firneis white
Codice articolo	TES16H-D-H	TES16H-W-H	TES16H-D-D	TES16H-W-W	TES16A-D-H	TES16A-W-H	TES16A-D-D	TES16A-W-W
rovere SG o ER *								
Sovrapprezzo illuminazione con interruttore					(TE-W16)			
Sovrapprezzo illuminazione con radio e dimmer					(TE-F16)			
Ante a sbalzo sul lato della cerniera quando sono aperte (sono necessari 3 cm di distanza dalla parete)	sinistra e destra 1 ripiano ciascuno  L/P/H in cm: 160 / 51,9 / 83				sinistra e destra 1 ripiano ciascuno  L/P/H in cm: 160 / 51,9 / 83			
	Descrizione Media 160/83, 2 ante, 1 cassetto in legno, 2 in vetro							
Piastra di copertura	Piano in legno		Piano in vetro		Piano in legno		Piano in vetro	
Colore vetro	Firneis dark	Firneis white	Firneis dark	Firneis white	Firneis dark	Firneis white	Firneis dark	Firneis white
Codice articolo	TESH16H-D-H	TESH16H-W-H	TESH16H-D-D	TESH16H-W-W	TESH16A-D-H	TESH16A-W-H	TESH16A-D-D	TESH16A-W-W
rovere SG o ER *								
Sovrapprezzo illuminazione con interruttore					(TE-W16)			
Sovrapprezzo illuminazione con radio e dimmer					(TE-F16)			
Ante a sbalzo sul lato della cerniera quando sono aperte (sono necessari 3 cm di distanza dalla parete)	sinistra e destra 1 ripiano ciascuno  L/P/H in cm: 192 / 51,9 / 75				sinistra e destra 1 ripiano ciascuno  L/P/H in cm: 192 / 51,9 / 75			
	Descrizione Media 192/75, 2 ante, 1 cassetto in legno, 1 in vetro							
Piastra di copertura	Piano in legno		Piano in vetro		Piano in legno		Piano in vetro	
Colore vetro	Firneis dark	Firneis white	Firneis dark	Firneis white	Firneis dark	Firneis white	Firneis dark	Firneis white
Codice articolo	TES19H-D-H	TES19H-W-H	TES19H-D-D	TES19H-W-W	TES19A-D-H	TES19A-W-H	TES19A-D-D	TES19A-W-W
rovere SG o ER *								
Sovrapprezzo illuminazione con interruttore					(TE-W19)			
Sovrapprezzo illuminazione con radio e dimmer					(TE-F19)			
Ante a sbalzo sul lato della cerniera quando sono aperte (sono necessari 3 cm di distanza dalla parete)	sinistra e destra 1 ripiano ciascuno  L/P/H in cm: 192 / 51,9 / 83				sinistra e destra 1 ripiano ciascuno  L/P/H in cm: 192 / 51,9 / 83			
	Descrizione Media 192/83, 2 ante, 1 cassetto in legno, 2 in vetro							
Piastra di copertura	Piano in legno		Piano in vetro		Piano in legno		Piano in vetro	
Colore vetro	Firneis dark	Firneis white	Firneis dark	Firneis white	Firneis dark	Firneis white	Firneis dark	Firneis white
Codice articolo	TESH19H-D-H	TESH19H-W-H	TESH19H-D-D	TESH19H-W-W	TESH19A-D-H	TESH19A-W-H	TESH19A-D-D	TESH19A-W-W
rovere SG o ER *								
Sovrapprezzo illuminazione con interruttore					(TE-W19)			
Sovrapprezzo illuminazione con radio e dimmer					(TE-F19)			

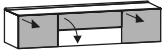
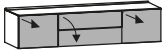
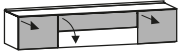
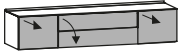


	<p>3 ripiani</p>  <p>L/P/H in cm: 96 / 42,6 / 116</p>							
Descrizione	Highboard 96, 2 ante							
Piastra di copertura	Piano in legno				Piano in vetro			
Colore vetro	Firmeis dark	Firmeis white	Firmeis dark	Firmeis white	Firmeis dark	Firmeis white	Firmeis dark	Firmeis white
Codice articolo	TEH96H-D-H	TEH96H-W-H	TEH96H-D-D	TEH96H-W-W				
rovere SG o ER *								
<p>Ante a sbalzo sul lato della cerniera quando sono aperte (sono necessari 3 cm di distanza dalla parete)</p>	<p>sinistra e destra 2 ripiani ciascuno 1 fondo fisso</p>  <p>L/P/H in cm: 128 / 42,6 / 146</p>				<p>sinistra e destra 2 ripiani ciascuno 1 fondo fisso</p>  <p>L/P/H in cm: 128 / 42,6 / 146</p>			
Descrizione	Highboard 128, 2 ante, 1 cassetto in legno				Highboard 128, 2 ante, 1 cassetto			
Piastra di copertura	Piano in legno				Piano in vetro			
Colore vetro	Firmeis dark	Firmeis white	Firmeis dark	Firmeis white	Firmeis dark	Firmeis white	Firmeis dark	Firmeis white
Codice articolo	TEH12HF-D-H	TEH12HF-W-H	TEH12HF-D-D	TEH12HF-W-W	TEH12AF-D-H	TEH12AF-W-H	TEH12AF-D-D	TEH12AF-W-W
rovere SG o ER *								









Apertura della porta a sbalzo sul lato di arresto (3 cm di distanza dalla parete) richiesto)	2 ripiani fissi In alto 1 ripiano sinistra 2 ripiani		2 ripiani fissi In alto 1 ripiano destra 2 ripiani montati		2 ripiani fissi In alto 1 ripiano sinistra 2 ripiani		2 ripiani fissi In alto 1 ripiano destra 2 ripiani montati	
	L/P/H in cm: 64 / 42,6 / 194	L/P/H in cm: 64 / 42,6 / 194	L/P/H in cm: 64 / 42,5 / 194	L/P/H in cm: 64 / 42,5 / 194				
Descrizione	Vetrina 64, 1 anta, battuta anta sinistra		Vetrina 64, 1 anta, battuta anta destra		Vetrina 64, 1 anta, battuta anta sinistra		Vetrina 64, 1 anta, battuta anta destra	
Colore vetro	Firneis dark	Firneis white	Firneis dark	Firneis white	Firneis dark	Firneis white	Firneis dark	Firneis white
Codice articolo	TEV64H-L-D	TEV64H-L-W	TEV64H-R-D	TEV64H-R-W	TEV64A-L-D	TEV64A-L-W	TEV64A-R-D	TEV64A-R-W
rovere SG o ER *								
Sovrapprezzo illuminazione con interruttore					(TE-W3)			
Sovrapprezzo illuminazione con radio e dimmer					(TE-F3)			
Sovrapprezzo per schienale in vetro, illuminazione con interruttore					(TE-RWV64)			
Sovrapprezzo per schienale in vetro, illuminazione dimmerabile con radio					(TE-RFV64)			
5 scaffali a sinistra		5 scaffali a sinistra	destra 5 ripiani					
	L/P/H in cm: 64 / 42,6 / 194	L/P/H in cm: 64 / 42,6 / 194						
Descrizione	Vetrina 64, 1 anta, battuta anta sinistra		Vetrina 64, 1 anta, battuta anta destra					
Colore vetro	Firneis dark	Firneis white	Firneis dark	Firneis white				
Codice articolo	TEV64G-L-D	TEV64G-L-W	TEV64G-R-D	TEV64G-R-W				
rovere SG o ER *								
Sovrapprezzo illuminazione con interruttore					(TE-W6)			
Sovrapprezzo illuminazione con radio e dimmer					(TE-F6)			
Sovrapprezzo per schienale in vetro, illuminazione con interruttore					(TE-RWV64G)			
Sovrapprezzo per schienale in vetro, illuminazione dimmerabile con radio					(TE-RFV64G)			
Ante in vetro in apertura a sbalzo sul lato di arresto (3 cm di distanza dalla parete) richiesto)	5 scaffali a sinistra In alto a destra 1 ripiano		destra 5 ripiani In alto a sinistra 1 ripiano		5 scaffali a sinistra In alto a destra 1 ripiano		destra 5 ripiani In alto a sinistra 1 ripiano	
	L/P/H in cm: 96 / 42,6 / 194	L/P/H in cm: 96 / 42,6 / 194	L/P/H in cm: 96 / 42,5 / 194	L/P/H in cm: 96 / 42,5 / 194	L/P/H in cm: 96 / 42,5 / 194	L/P/H in cm: 96 / 42,5 / 194		
Descrizione	Vetrina 96, 1 anta in legno, 1 anta in vetro, versione a sinistra		Vetrina 96, 1 anta in legno, 1 anta in vetro, versione a destra		Vetrina 96, 2 ante, versione a sinistra		Vetrina 96, 2 ante, versione a destra	
Colore vetro	Firneis dark	Firneis white	Firneis dark	Firneis white	Firneis dark	Firneis white	Firneis dark	Firneis white
Codice articolo	TEV96H-L-D	TEV96H-L-W	TEV96H-R-D	TEV96H-R-W	TEV96A-L-D	TEV96A-L-W	TEV96A-R-D	TEV96A-R-W
rovere SG o ER *								
Sovrapprezzo illuminazione con interruttore					(TE-W3)			
Sovrapprezzo illuminazione con radio e dimmer					(TE-F3)			
Sovrapprezzo per schienale in vetro, illuminazione con interruttore					(TE-RWV96)			
Sovrapprezzo per schienale in vetro, illuminazione dimmerabile con radio					(TE-RFV96)			

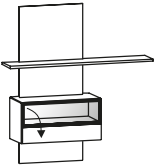
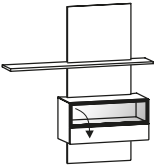
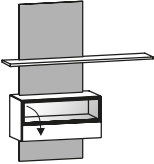
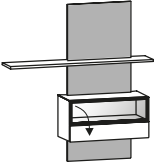
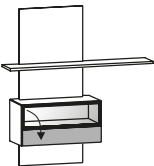
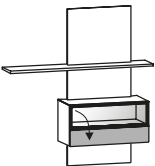
	<p>5 scaffali a sinistra</p>  <p>L/P/H in cm: 296 / 42,6 / 194</p>	<p>destra 5 ripiani</p>  <p>L/P/H in cm: 296 / 42,6 / 194</p>						
<p>Descrizione</p>	<p>Elemento combinato 112/180, 1 anta, ripiani in vetro, versione a sinistra</p>				<p>Elemento combinato 112/180, 1 anta, ripiani in vetro, versione a destra</p>			
<p>Piastra di copertura</p>	<p>Piano in legno</p>		<p>Piano in vetro</p>		<p>Piano in legno</p>		<p>Piano in vetro</p>	
<p>Colore vetro</p>	<p>Firneis dark</p>	<p>Firneis white</p>	<p>Firneis dark</p>	<p>Firneis white</p>	<p>Firneis dark</p>	<p>Firneis white</p>	<p>Firneis dark</p>	<p>Firneis white</p>
<p>Codice articolo</p>	<p>TEK29-L-D-H</p>	<p>TEK29-L-W-H</p>	<p>TEK29-L-D-D</p>	<p>TEK29-L-W-W</p>	<p>TEK29-R-D-H</p>	<p>TEK29-R-W-H</p>	<p>TEK29-R-D-D</p>	<p>TEK29-R-W-W</p>
<p>rovere SG o ER *</p>								
<p>Sovrapprezzo gestione cavi</p>	<p>(TE-D)</p>		<p>(TE-D)</p>		<p>(TE-D)</p>		<p>(TE-D)</p>	
<p>Sovrapprezzo illuminazione con interruttore</p>	<p>(TE-WK29)</p>							
<p>Sovrapprezzo illuminazione con radio e dimmer</p>	<p>(TE-FK29)</p>							
<p>Sovrappr. illum. + parete di vetro illum., con interruttore</p>	<p>(TE-RWK29)</p>							
<p>Sovrapprezzo per illuminazione e schienale in vetro illuminato, con radio</p>	<p>(TE-RFK29)</p>							
<p>Sovrappr. per cassetto 72 al posto di sportello</p>	<p>(TE-SH72)</p>							
<p>Sovrapprezzo cassetto doppio 160 al posto di ribaltina</p>	<p>(TE-SH16)</p>							
<p>Ante a sbalzo sul lato della cerniera quando sono aperte (sono necessari 3 cm di distanza dalla parete)</p>	<p>sinistra e destra 1 ripiano ciascuno</p>  <p>L/P/H in cm: 144 / 44,6 / 51</p>				<p>sinistra e destra 1 ripiano ciascuno</p>  <p>L/P/H in cm: 144 / 44,6 / 51</p>			
<p>Descrizione</p>	<p>Lowboard 144/51, 2 ante, 1 cassetto, 1 ribalta in legno</p>				<p>Lowboard 144/51, 2 ante, 1 cassetto, 1 ribalta</p>			
<p>Piastra di copertura</p>	<p>Piano in legno</p>		<p>Piano in vetro</p>		<p>Piano in legno</p>		<p>Piano in vetro</p>	
<p>Colore vetro</p>	<p>Firneis dark</p>	<p>Firneis white</p>	<p>Firneis dark</p>	<p>Firneis white</p>	<p>Firneis dark</p>	<p>Firneis white</p>	<p>Firneis dark</p>	<p>Firneis white</p>
<p>Codice articolo</p>	<p>TEL14H-D-H</p>	<p>TEL14H-W-H</p>	<p>TEL14H-D-D</p>	<p>TEL14H-W-W</p>	<p>TEL14A-D-H</p>	<p>TEL14A-W-H</p>	<p>TEL14A-D-D</p>	<p>TEL14A-W-W</p>
<p>rovere SG o ER *</p>								
<p>Sovrapprezzo gestione cavi</p>	<p>(TE-D)</p>		<p>(TE-D)</p>		<p>(TE-D)</p>		<p>(TE-D)</p>	
<p>Sovrapprezzo illuminazione con interruttore</p>	<p>(TE-W14)</p>							
<p>Sovrapprezzo illuminazione con radio e dimmer</p>	<p>(TE-F14)</p>							
<p>Sovrappr. per cassetto 76 al posto di sportello</p>	<p>(TE-SH76)</p>							
<p>Ante a sbalzo sul lato della cerniera quando sono aperte (sono necessari 3 cm di distanza dalla parete)</p>	<p>sinistra e destra 1 ripiano ciascuno</p>  <p>L/P/H in cm: 160 / 44,6 / 51</p>				<p>sinistra e destra 1 ripiano ciascuno</p>  <p>L/P/H in cm: 160 / 44,6 / 51</p>			
<p>Descrizione</p>	<p>Lowboard 160/51, 2 ante, 1 cassetto, 1 ribalta in legno</p>				<p>Lowboard 160/51, 2 ante, 1 cassetto, 1 ribalta</p>			
<p>Piastra di copertura</p>	<p>Piano in legno</p>		<p>Piano in vetro</p>		<p>Piano in legno</p>		<p>Piano in vetro</p>	
<p>Colore vetro</p>	<p>Firneis dark</p>	<p>Firneis white</p>	<p>Firneis dark</p>	<p>Firneis white</p>	<p>Firneis dark</p>	<p>Firneis white</p>	<p>Firneis dark</p>	<p>Firneis white</p>
<p>Codice articolo</p>	<p>TEL16H-D-H</p>	<p>TEL16H-W-H</p>	<p>TEL16H-D-D</p>	<p>TEL16H-W-W</p>	<p>TEL16A-D-H</p>	<p>TEL16A-W-H</p>	<p>TEL16A-D-D</p>	<p>TEL16A-W-W</p>
<p>rovere SG o ER *</p>								
<p>Sovrapprezzo gestione cavi</p>	<p>(TE-D)</p>		<p>(TE-D)</p>		<p>(TE-D)</p>		<p>(TE-D)</p>	
<p>Sovrapprezzo illuminazione con interruttore</p>	<p>(TE-W16)</p>							
<p>Sovrapprezzo illuminazione con radio e dimmer</p>	<p>(TE-F16)</p>							
<p>Sovrappr. per cassetto 92 al posto di sportello</p>	<p>(TE-SH92)</p>							

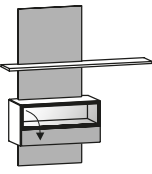
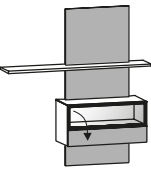
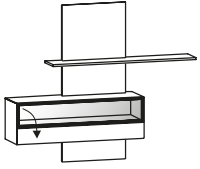
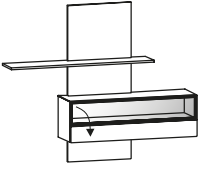
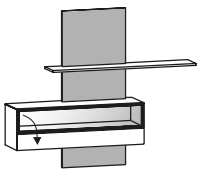
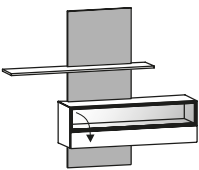
* Specificare la tonalità del legno al momento dell'ordine

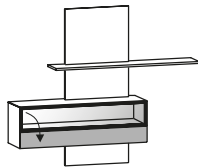
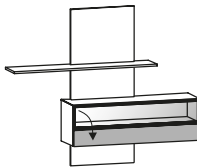
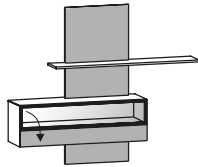
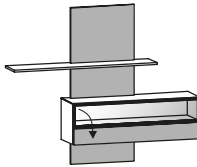
Ante a sbalzo sul lato della cerniera quando sono aperte (sono necessari 3 cm di distanza dalla parete)	sinistra e destra 1 ripiano ciascuno  L/P/H in cm: 192 / 44,6 / 51				sinistra e destra 1 ripiano ciascuno  L/P/H in cm: 192 / 44,6 / 51			
	Descrizione Lowboard 192/51, 2 ante, 1 cassetto, 1 ribalta in legno				Descrizione Lowboard 192/51, 2 ante, 1 cassetto, 1 ribalta			
Piastra di copertura	Piano in legno		Piano in vetro		Piano in legno		Piano in vetro	
Colore vetro	Firneis dark	Firneis white	Firneis dark	Firneis white	Firneis dark	Firneis white	Firneis dark	Firneis white
Codice articolo	TEL19H-D-H	TEL19H-W-H	TEL19H-D-D	TEL19H-W-W	TEL19A-D-H	TEL19A-W-H	TEL19A-D-D	TEL19A-W-W
rovere SG o ER *								
Sovrapprezzo gestione cavi	(TE-D)		(TE-D)		(TE-D)		(TE-D)	
Sovrapprezzo illuminazione con interruttore	(TE-W19)							
Sovrapprezzo illuminazione con radio e dimmer	(TE-F19)							
Sovrapprezzo per cassetto 127 al posto di sportello	(TE-SH12)							
Ante a sbalzo sul lato della cerniera quando sono aperte (sono necessari 3 cm di distanza dalla parete)	sinistra e destra 1 ripiano ciascuno  L/P/H in cm: 208 / 44,6 / 51				sinistra e destra 1 ripiano ciascuno  L/P/H in cm: 208 / 44,6 / 51			
	Descrizione Lowboard 208/51, 2 porte, 2 cassetti, 2 sportelli in legno				Descrizione Lowboard 208/51, 2 ante, 2 cassetti, 2 ante a ribalta			
Piastra di copertura	Piano in legno		Piano in vetro		Piano in legno		Piano in vetro	
Colore vetro	Firneis dark	Firneis white	Firneis dark	Firneis white	Firneis dark	Firneis white	Firneis dark	Firneis white
Codice articolo	TEL20H-D-H	TEL20H-W-H	TEL20H-D-D	TEL20H-W-W	TEL20A-D-H	TEL20A-W-H	TEL20A-D-D	TEL20A-W-W
rovere SG o ER *								
Sovrapprezzo gestione cavi	(TE-D)		(TE-D)		(TE-D)		(TE-D)	
Sovrapprezzo illuminazione con interruttore	(TE-W20)							
Sovrapprezzo illuminazione con radio e dimmer	(TE-F20)							
Sovrapprezzo per cassetto 70 al posto di sportello	(TE-SH70)*							
Ante a sbalzo sul lato della cerniera quando sono aperte (sono necessari 3 cm di distanza dalla parete)	sinistra e destra 1 ripiano ciascuno  L/P/H in cm: 224 / 44,6 / 51				sinistra e destra 1 ripiano ciascuno  L/P/H in cm: 224 / 44,6 / 51			
	Descrizione Lowboard 224/67, 2 ante, 2 cassetti, 2 sportelli in legno				Descrizione Lowboard 208/51, 2 ante, 2 cassetti, 2 sportelli			
Piastra di copertura	Piano in legno		Piano in vetro		Piano in legno		Piano in vetro	
Colore vetro	Firneis dark	Firneis white	Firneis dark	Firneis white	Firneis dark	Firneis white	Firneis dark	Firneis white
Codice articolo	TEL22H-D-H	TEL22H-W-H	TEL22H-D-D	TEL22H-W-W	TEL22A-D-H	TEL22A-W-H	TEL22A-D-D	TEL22A-W-W
rovere SG o ER *								
Sovrapprezzo gestione cavi	(TE-D)		(TE-D)		(TE-D)		(TE-D)	
Sovrapprezzo illuminazione con interruttore	(TE-W22)							
Sovrapprezzo illuminazione con radio e dimmer	(TE-F22)							
Sovrapprezzo per cassetto 78 al posto di sportello	(TE-SH78)*							

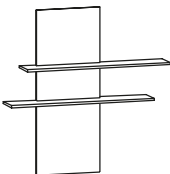
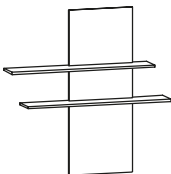
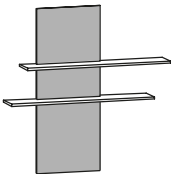
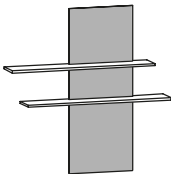



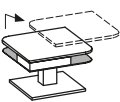
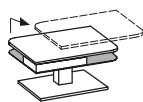

Portata totale massimo 70 kg	centro 1 ripiano				centro 1 ripiano			
	 L/P/H in cm: 144 / 44,6 / 33				 L/P/H in cm: 144 / 43,2 / 33			
Descrizione	Lowboard sospesa 144/33, 2 cassetti, 1 ribalta				Lowboard sospesa 144/33, 2 cassetti, 1 ribalta			
Piastra di copertura	Piano in legno		Piano in vetro		Piano in legno		Piano in vetro	
Colore vetro	Firneis dark	Firneis white	Firneis dark	Firneis white	Firneis dark	Firneis white	Firneis dark	Firneis white
Codice articolo	TELH14H-D-H	TELH14H-W-H	TELH14H-D-D	TELH14H-W-W	TELH14A-D-H	TELH14A-W-H	TELH14A-D-D	TELH14A-W-H
rovere SG o ER *								
Sovrapprezzo gestione cavi	(TE-D)		(TE-D)		(TE-D)		(TE-D)	
Sovrapprezzo illuminazione con interruttore					(TE-W14)			
Sovrapprezzo illuminazione con radio e dimmer					(TE-F14)			
Sovrapprezzo per cassetto 64 al posto di sportello					(TE-SN64)			
Portata totale massimo 70 kg	centro 1 ripiano				centro 1 ripiano			
	 L/P/H in cm: 160 / 44,6 / 33				 L/P/H in cm: 160 / 43,2 / 33			
Descrizione	Lowboard sospesa 160/33, 2 cassetti, 1 ribalta				Lowboard sospesa 160/33, 2 cassetti, 1 ribalta			
Piastra di copertura	Piano in legno		Piano in vetro		Piano in legno		Piano in vetro	
Colore vetro	Firneis dark	Firneis white	Firneis dark	Firneis white	Firneis dark	Firneis white	Firneis dark	Firneis white
Codice articolo	TELH16H-D-H	TELH16H-W-H	TELH16H-D-D	TELH16H-W-W	TELH16A-D-H	TELH16A-W-H	TELH16A-D-D	TELH16A-W-W
rovere SG o ER *								
Sovrapprezzo gestione cavi	(TE-D)		(TE-D)		(TE-D)		(TE-D)	
Sovrapprezzo illuminazione con interruttore					(TE-W16)			
Sovrapprezzo illuminazione con radio e dimmer					(TE-F16)			
Sovrapprezzo per cassetto 80 al posto di sportello					(TE-SN80)			
Portata totale massimo 70 kg	centro 1 ripiano				centro 1 ripiano			
	 L/P/H in cm: 192 / 44,6 / 33				 L/P/H in cm: 192 / 43,2 / 33			
Descrizione	Lowboard sospesa 192/33, 2 cassetti, 1 ribalta				Lowboard sospesa 192/33, 2 cassetti, 1 ribalta			
Piastra di copertura	Piano in legno		Piano in vetro		Piano in legno		Piano in vetro	
Colore vetro	Firneis dark	Firneis white	Firneis dark	Firneis white	Firneis dark	Firneis white	Firneis dark	Firneis white
Codice articolo	TELH19H-D-H	TELH19H-W-H	TELH19H-D-D	TELH19H-W-W	TELH19A-D-H	TELH19A-W-H	TELH19A-D-D	TELH19A-W-W
rovere SG o ER *								
Sovrapprezzo gestione cavi	(TE-D)		(TE-D)		(TE-D)		(TE-D)	
Sovrapprezzo illuminazione con interruttore					(TE-W19)			
Sovrapprezzo illuminazione con radio e dimmer					(TE-F19)			
Sovrapprezzo per cassetto 112 al posto di sportello					(TE-SN11)			

Portata totale massimo 70 kg	centro 1 ripiano  L/P/H in cm: 208 / 44,6 / 33				centro 1 ripiano  L/P/H in cm: 208 / 43,2 / 33			
	Descrizione Lowboard sospesa 208/33, 2 cassetti, 1 ribalta				Lowboard sospesa 208/33, 2 cassetti, 1 ribalta			
Piastra di copertura	Piano in legno		Piano in vetro		Piano in legno		Piano in vetro	
Colore vetro	Firneis dark	Firneis white	Firneis dark	Firneis white	Firneis dark	Firneis white	Firneis dark	Firneis white
Codice articolo	TELH20H-D-H	TELH20H-W-H	TELH20H-D-D	TELH20H-W-W	TELH20A-D-H	TELH20A-W-H	TELH20A-D-D	TELH20A-W-W
rovere SG o ER *								
Sovrapprezzo gestione cavi	(TE-D)		(TE-D)		(TE-D)		(TE-D)	
Sovrapprezzo illuminazione con interruttore					(TE-W20)			
Sovrapprezzo illuminazione con radio e dimmer					(TE-F20)			
Sovrapprezzo per cassetto 64 al posto di sportello					(TE-SN12)			
Portata totale massimo 70 kg	Sezione centrale separata da un divisorio centrale, 1 ripiano ciascuno  L/P/H in cm: 224 / 44,6 / 33				Sezione centrale separata da un divisorio centrale, 1 ripiano ciascuno  L/P/H in cm: 224 / 43,2 / 33			
	Descrizione Lowboard sospesa 224/33, 2 cassetti, 1 ribalta				Lowboard sospesa 224/33, 2 cassetti, 1 ribalta			
Piastra di copertura	Piano in legno		Piano in vetro		Piano in legno		Piano in vetro	
Colore vetro	Firneis dark	Firneis white	Firneis dark	Firneis white	Firneis dark	Firneis white	Firneis dark	Firneis white
Codice articolo	TELH22H-D-H	TELH22H-W-H	TELH22H-D-D	TELH22H-W-W	TELH22A-D-H	TELH22A-W-H	TELH22A-D-D	TELH22A-W-W
rovere SG o ER *								
Sovrapprezzo gestione cavi	(TE-D)		(TE-D)		(TE-D)		(TE-D)	
Sovrapprezzo illuminazione con interruttore					(TE-W22)			
Sovrapprezzo illuminazione con radio e dimmer					(TE-F22)			
Sovrapprezzo per cassetto 144 al posto di sportello					(TE-SN14)			
Portata totale massimo 70 kg	1 fondo fisso  L/P/H in cm: 80 / 37,6 / 40				1 fondo fisso  L/P/H in cm: 80 / 37,5 / 40			
	Descrizione Vetrina sospesa 80/40 con ribalta legno verso il basso				Vetrina sospesa 80/40 con ribalta verso il basso			
Piastra di copertura	Piano in legno		Piano in vetro		Piano in legno		Piano in vetro	
Colore vetro	---		Firneis dark	Firneis white	Firneis dark	Firneis white	Firneis dark	Firneis white
Codice articolo	TEHU80H-H		TEHU80H-D	TEHU80H-W	TEHU80A-D-H	TEHU80A-W-H	TEHU80A-D-D	TEHU80A-W-W
rovere SG o ER *								
Sovrapprezzo illuminazione con interruttore					(TE-WHU80)			
Sovrapprezzo illuminazione con radio e dimmer					(TE-FHU80)			
Sovrapprezzo per schienale in vetro, illuminazione con interruttore					(TE-RWHU80) Specificare il colore del vetro (D/W)			
Sovrapprezzo per schienale in vetro, illuminazione dimmerabile con radio					(TE-RFHU80) Specificare il colore del vetro (D/W)			
Portata totale massimo 70 kg	1 fondo fisso  L/P/H in cm: 128 / 37,6 / 40				1 fondo fisso  L/P/H in cm: 128 / 37,5 / 40			
	Descrizione Vetrina sospesa 128/40 con ribalta legno verso il basso				Vetrina sospesa 128/40 con ribalta verso il basso			
Piastra di copertura	Piano in legno		Piano in vetro		Piano in legno		Piano in vetro	
Colore vetro	---		Firneis dark	Firneis white	Firneis dark	Firneis white	Firneis dark	Firneis white
Codice articolo	TEHU12H-H		TEHU12H-D	TEHU12H-W	TEHU12A-D-H	TEHU12A-W-H	TEHU12A-D-D	TEHU12A-W-W
rovere SG o ER *								
Sovrapprezzo illuminazione con interruttore					(TE-WHU12)			
Sovrapprezzo illuminazione con radio e dimmer					(TE-FHU12)			
Sovrapprezzo per schienale in vetro, illuminazione con interruttore					(TE-RWHU12) Specificare il colore del vetro (D/W)			
Sovrapprezzo per schienale in vetro, illuminazione dimmerabile con radio					(TE-RFHU12) Specificare il colore del vetro (D/W)			


Portata totale Vetrina massima 70 kg Portata totale Ripiano superiore massimo 10 kg	1 fondo fisso				1 fondo fisso			
	 <p>L/P/H in cm: 144 / 37,6 / 152</p>				 <p>L/P/H in cm: 144 / 37,6 / 152</p>			
Descrizione	Pensile combinato 144/152, 1 sportello in legno, versione a sinistra				Pensile combinato 144/152, 1 sportello in legno, versione a destra			
Piastra di copertura	Piano in legno		Piano in vetro		Piano in legno		Piano in vetro	
Colore vetro	---		Firneis dark	Firneis white	---		Firneis dark	Firneis white
Codice articolo	TEHK14HH-L-H		TEHK14HH-L-D	TEHK14HH-L-W	TEHK14HH-R-H		TEHK14HH-R-D	TEHK14HH-R-W
rovere SG o ER *								
Sovrapprezzo illuminazione con interruttore					(TE-WHK14)			
Sovrapprezzo illuminazione con radio e dimmer					(TE-FHK14)			
Sovrappr. illum. + parete di vetro illum., con interruttore					(TE-RWHK14) Specificare il colore del vetro (D/W)			
Sovrapprezzo per illuminazione e schienale in vetro illuminato, con radio					(TE-RFHK14) Specificare il colore del vetro (D/W)			
Portata totale Vetrina massima 70 kg Portata totale Ripiano superiore massimo 10 kg	1 fondo fisso				1 fondo fisso			
	 <p>L/P/H in cm: 144 / 37,6 / 152</p>				 <p>L/P/H in cm: 144 / 37,6 / 152</p>			
Descrizione	Pensile combinato 144/152, 1 sportello in legno, versione a sinistra				Pensile combinato 144/152, 1 sportello in legno, versione a destra			
Piastra di copertura	Piano in legno		Piano in vetro		Piano in legno		Piano in vetro	
Colore vetro	Firneis dark	Firneis white	Firneis dark	Firneis white	Firneis dark	Firneis white	Firneis dark	Firneis white
Codice articolo	TEHK14AH-L-D-H	TEHK14AH-L-W-H	TEHK14AH-L-D-D	TEHK14AH-L-W-W	TEHK14AH-R-D-H	TEHK14AH-R-W-H	TEHK14AH-R-D-D	TEHK14AH-R-W-W
rovere SG o ER *								
Sovrapprezzo illuminazione con interruttore					(TE-WHK14)			
Sovrapprezzo illuminazione con radio e dimmer					(TE-FHK14)			
Sovrappr. illum. + parete di vetro illum., con interruttore					(TE-RWHK14)			
Sovrapprezzo per illuminazione e schienale in vetro illuminato, con radio					(TE-RFHK14)			
Portata totale Vetrina massima 70 kg Portata totale Ripiano superiore massimo 10 kg	1 fondo fisso				1 fondo fisso			
	 <p>L/P/H in cm: 144 / 37,5 / 152</p>				 <p>L/P/H in cm: 144 / 37,5 / 152</p>			
Descrizione	Pensile combinato 144/152, 1 sportello, versione a sinistra				Pensile combinato 144/152, 1 sportello, versione a destra			
Piastra di copertura	Piano in legno		Piano in vetro		Piano in legno		Piano in vetro	
Colore vetro	Firneis dark	Firneis white	Firneis dark	Firneis white	Firneis dark	Firneis white	Firneis dark	Firneis white
Codice articolo	TEHK14HA-L-D-H	TEHK14HA-L-W-H	TEHK14HA-L-D-D	TEHK14HA-L-W-W	TEHK14HA-R-D-H	TEHK14HA-R-W-H	TEHK14HA-R-D-D	TEHK14HA-R-W-W
rovere SG o ER *								
Sovrapprezzo illuminazione con interruttore					(TE-WHK14)			
Sovrapprezzo illuminazione con radio e dimmer					(TE-FHK14)			
Sovrappr. illum. + parete di vetro illum., con interruttore					(TE-RWHK14)			
Sovrapprezzo per illuminazione e schienale in vetro illuminato, con radio					(TE-RFHK14)			

Portata totale Vetrina massima 70 kg Portata totale Ripiano superiore massimo 10 kg	1 fondo fisso				1 fondo fisso			
	 <p>L/P/H in cm: 144 / 37,5 / 152</p>				 <p>L/P/H in cm: 144 / 37,5 / 152</p>			
Descrizione	Pensile combinato 144/152, 1 sportello, versione a sinistra				Pensile combinato 144/152, 1 sportello, versione a destra			
Piastra di copertura	Piano in legno		Piano in vetro		Piano in legno		Piano in vetro	
Colore vetro	Firneis dark	Firneis white	Firneis dark	Firneis white	Firneis dark	Firneis white	Firneis dark	Firneis white
Codice articolo	TEHK14AA-L-D-H	TEHK14AA-L-W-H	TEHK14AA-L-D-D	TEHK14AA-L-W-W	TEHK14AA-R-D-H	TEHK14AA-R-W-H	TEHK14AA-R-D-D	TEHK14AA-R-W-W
rovere SG o ER *								
Sovrapprezzo illuminazione con interruttore					(TE-WHK14)			
Sovrapprezzo illuminazione con radio e dimmer					(TE-FHK14)			
Sovrappr. illum. + parete di vetro illum., con interruttore					(TE-RWHK14)			
Sovrapprezzo per illuminazione e schienale in vetro illuminato, con radio					(TE-RFHK14)			
Portata totale Vetrina massima 70 kg Portata totale Ripiano superiore massimo 10 kg	1 fondo fisso				1 fondo fisso			
	 <p>L/P/H in cm: 184 / 37,6 / 152</p>				 <p>L/P/H in cm: 184 / 37,6 / 152</p>			
Descrizione	Pensile combinato 184/152, 1 aletta in legno, versione a sinistra				Pensile combinato 184/152, 1 aletta in legno, versione a destra			
Piastra di copertura	Piano in legno		Piano in vetro		Piano in legno		Piano in vetro	
Colore vetro	---		Firneis dark	Firneis white	---		Firneis dark	Firneis white
Codice articolo	TEHK18HH-L-H	TEHK18HH-L-W-H	TEHK18HH-L-D	TEHK18HH-L-W	TEHK18HH-R-H	TEHK18HH-R-W-H	TEHK18HH-R-D	TEHK18HH-R-W
rovere SG o ER *								
Sovrapprezzo illuminazione con interruttore					(TE-WHK18)			
Sovrapprezzo illuminazione con radio e dimmer					(TE-FHK18)			
Sovrappr. illum. + parete di vetro illum., con interruttore					(TE-RWHK18) Specificare il colore del vetro (D/W)			
Sovrapprezzo per illuminazione e schienale in vetro illuminato, con radio					(TE-RFHK18) Specificare il colore del vetro (D/W)			
Portata totale Vetrina massima 70 kg Portata totale Ripiano superiore massimo 10 kg	1 fondo fisso				1 fondo fisso			
	 <p>L/P/H in cm: 184 / 37,6 / 152</p>				 <p>L/P/H in cm: 184 / 37,6 / 152</p>			
Descrizione	Pensile combinato 184/152, 1 aletta in legno, versione a sinistra				Pensile combinato 184/152, 1 aletta in legno, versione a destra			
Piastra di copertura	Piano in legno		Piano in vetro		Piano in legno		Piano in vetro	
Colore vetro	Firneis dark	Firneis white	Firneis dark	Firneis white	Firneis dark	Firneis white	Firneis dark	Firneis white
Codice articolo	TEHK18AH-L-D-H	TEHK18AH-L-W-H	TEHK18AH-L-D-D	TEHK18AH-L-W-W	TEHK18AH-R-D-H	TEHK18AH-R-W-H	TEHK18AH-R-D-D	TEHK18AH-R-W-W
rovere SG o ER *								
Sovrapprezzo illuminazione con interruttore					(TE-WHK18)			
Sovrapprezzo illuminazione con radio e dimmer					(TE-FHK18)			
Sovrappr. illum. + parete di vetro illum., con interruttore					(TE-RWHK18)			
Sovrapprezzo per illuminazione e schienale in vetro illuminato, con radio					(TE-RFHK18)			

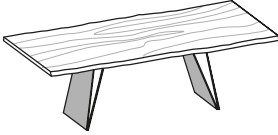
Portata totale Vetrina massima 70 kg Portata totale Ripiano superiore massimo 10 kg	1 fondo fisso				1 fondo fisso			
	 <p>L/P/H in cm: 184 / 37,5 / 152</p>				 <p>L/P/H in cm: 184 / 37,5 / 152</p>			
Descrizione	Pensile combinato 184/152, 1 sportello, versione a sinistra				Pensile combinato 184/152, 1 sportello, versione a destra			
Piastra di copertura	Piano in legno		Piano in vetro		Piano in legno		Piano in vetro	
Colore vetro	Firneis dark	Firneis white	Firneis dark	Firneis white	Firneis dark	Firneis white	Firneis dark	Firneis white
Codice articolo	TEHK18HA-L-D-H	TEHK18HA-L-W-H	TEHK18HA-L-D-D	TEHK18HA-L-W-W	TEHK18HA-R-D-H	TEHK18HA-R-W-H	TEHK18HA-R-D-D	TEHK18HA-R-W-W
rovere SG o ER *								
Sovrapprezzo illuminazione con interruttore					(TE-WHK18)			
Sovrapprezzo illuminazione con radio e dimmer					(TE-FHK18)			
Sovrappr. illum. + parete di vetro illum., con interruttore					(TE-RWHK18)			
Sovrapprezzo per illuminazione e schienale in vetro illuminato, con radio					(TE-RFHK18)			
Portata totale Vetrina massima 70 kg Portata totale Ripiano superiore massimo 10 kg	1 fondo fisso				1 fondo fisso			
	 <p>L/P/H in cm: 184 / 37,5 / 152</p>				 <p>L/P/H in cm: 184 / 37,5 / 152</p>			
Descrizione	Pensile combinato 184/152, 1 sportello, versione a sinistra				Pensile combinato 184/152, 1 sportello, versione a destra			
Piastra di copertura	Piano in legno		Piano in vetro		Piano in legno		Piano in vetro	
Colore vetro	Firneis dark	Firneis white	Firneis dark	Firneis white	Firneis dark	Firneis white	Firneis dark	Firneis white
Codice articolo	TEHK18AA-L-D-H	TEHK18AA-L-W-H	TEHK18AA-L-D-D	TEHK18AA-L-W-W	TEHK18AA-R-D-H	TEHK18AA-R-W-H	TEHK18AA-R-D-D	TEHK18AA-R-W-W
rovere SG o ER *								
Sovrapprezzo illuminazione con interruttore					(TE-WHK18)			
Sovrapprezzo illuminazione con radio e dimmer					(TE-FHK18)			
Sovrappr. illum. + parete di vetro illum., con interruttore					(TE-RWHK18)			
Sovrapprezzo per illuminazione e schienale in vetro illuminato, con radio					(TE-RFHK18)			

Portata totale per scomparto massimo 10 kg				
	L/P/H in cm: 160 / 26,2 / 160	L/P/H in cm: 160 / 26,2 / 160	L/P/H in cm: 160 / 26,2 / 160	L/P/H in cm: 160 / 26,2 / 160
Descrizione	Pannello a parete in legno, 2 ripiani, versione a sinistra		Pannello a parete in legno, 2 ripiani, versione a destra	
Colore vetro	---		Firneis dark	Firneis white
Codice articolo	TEWP16H-L		TEWP16A-L-D	TEWP16A-L-W
rovere SG o ER *			TEWP16A-R-D	TEWP16A-R-W
Sovrapprezzo illuminazione con interruttore	(TE-WP16)			
Sovrapprezzo illuminazione con radio e dimmer	(TE-FP16)			
Portata totale massimo 10 kg				
	L/P/H in cm: 144 / 26,2 / 24	L/P/H in cm: 160 / 26,2 / 24	L/P/H in cm: 192 / 26,2 / 24	
Descrizione	Mensola muro in pietra 144		Mensola 160	
Colore vetro	Firneis dark	Firneis white	Firneis dark	Firneis white
Codice articolo	TEWB14-D	TEWB14-W	TEWB16-D	TEWB16-W
rovere SG o ER *			TEWB19-D	TEWB19-W
Sovrapprezzo illuminazione con interruttore	(TE-WB14)		(TE-WB16)	
Sovrapprezzo illuminazione con radio e dimmer	(TE-FB14)		(TE-FB16)	
Portata totale massimo 20 kg	Piastra di copertura - Altezza regolabile da 45 a 63 cm - Regolabile in diagonale 27 cm 		Piastra di copertura - Altezza regolabile da 45 a 63 cm - Regolabile in diagonale 27 cm 	
	L/P/H in cm: 70 / 70 / 45		L/P/H in cm: 90 / 70 / 45	
Descrizione	Tavolino 70/70, piano regolabile in altezza		Tavolino 70/90, piano regolabile in altezza	
Piastra di copertura	Piano in legno		Piano in vetro	
Colore vetro	Firneis dark	Firneis white	Firneis dark	Firneis white
Codice articolo	TEC77-D-H	TEC77-W-H	TEC77-D-D	TEC77-W-W
rovere SG o ER *			TEC79-D-H	TEC79-W-H
Portata totale massimo 20 kg				
	L/P/H in cm: 40 / 40 / 56			
Descrizione	Tavolino 40/40			
Colore vetro	Firneis dark		Firneis white	
Codice articolo	TEBT44-D		TEBT44-W	
rovere SG o ER *				


* Specificare la tonalità del legno al momento dell'ordine

<p>Tavoli Larghezza 103 cm</p> <p>Altezza tavolo 76,5 cm Piano del tavolo 3,9 cm impiallacciato in vero legno con bordo ad albero</p> <p>Struttura in metallo con inserti in legno</p>	
---	---

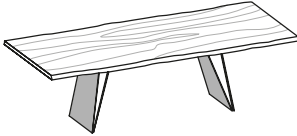
Descrizione	Tavolo da pranzo						
L/P/H in cm:	103 / 140	103 / 150	103 / 160	103 / 170	103 / 180	103 / 190	103 / 200
Codice articolo	TET1410	TET1510	TET1610	TET1710	TET1810	TET1910	TET2010
rovere SG o ER *							

<p>Tavoli Larghezza 103 cm</p> <p>Altezza tavolo 76,5 cm Piano del tavolo 3,9 cm impiallacciato in vero legno con bordo ad albero</p> <p>Struttura in metallo con inserti in legno</p>	
---	--

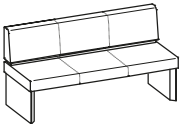
Descrizione	Tavolo da pranzo					
L/P/H in cm:	103 / 210	103 / 220	103 / 230	103 / 240	103 / 250	103 / 260
Codice articolo	TET2110	TET2210	TET2310	TET2410	TET2510	TET2610
rovere SG o ER *						

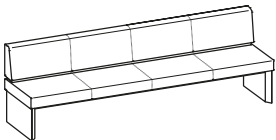
<p>Tavoli Larghezza 113 cm</p> <p>Altezza tavolo 76,5 cm Piano del tavolo 3,9 cm impiallacciato in vero legno con bordo ad albero</p> <p>Struttura in metallo con inserti in legno</p>	
---	---

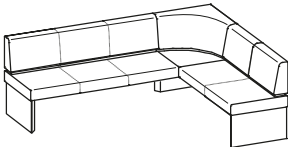
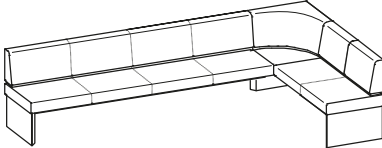
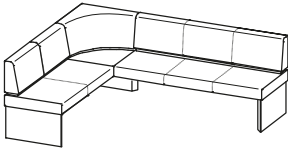
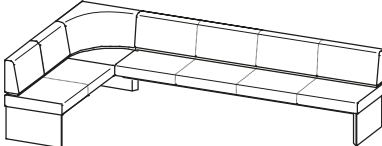
Descrizione	Tavolo da pranzo						
L/P/H in cm:	113 / 140	113 / 150	113 / 160	113 / 170	113 / 180	113 / 190	113 / 200
Codice articolo	TET1411	TET1511	TET1611	TET1711	TET1811	TET1911	TET2011
rovere SG o ER *							

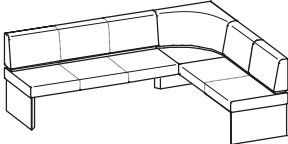
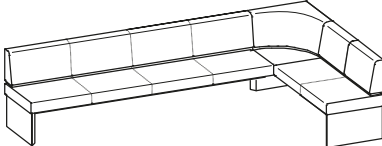
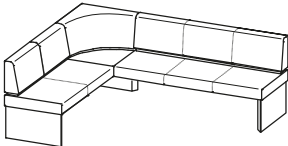
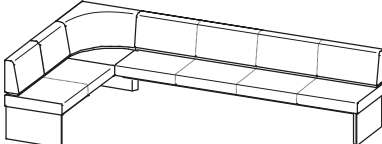
<p>Tavoli Larghezza 113 cm</p> <p>Altezza tavolo 76,5 cm Piano del tavolo 3,9 cm impiallacciato in vero legno con bordo ad albero</p> <p>Struttura in metallo con inserti in legno</p>	
---	--

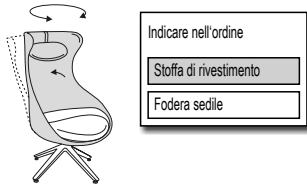
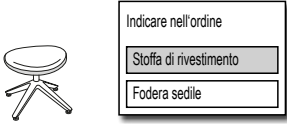

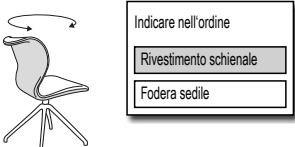
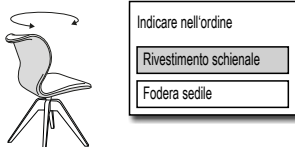
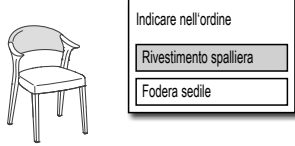
Descrizione	Tavolo da pranzo									
L/P/H in cm:	113 / 210	113 / 220	113 / 230	113 / 240	113 / 250	113 / 260	113 / 270	113 / 280	113 / 290	113 / 300
Codice articolo	TET2111	TET2211	TET2311	TET2411	TET2511	TET2611	TET2711	TET2811	TET2911	TET3011
rovere SG o ER *										










Imbottitura sedile: Schiuma 7 cm Peso volumetrico 40 Durezza alla compressione 60 Altezza sedile 49 cm Profondità complessiva 60 cm Altezza complessiva 84 cm						
Descrizione	Panca imbottita					
L/P in cm:	145 / 60	155 / 60	165 / 60	175 / 60	185 / 60	195 / 60
dimensioni tavolo	140 cm	150 cm	160 cm	170 cm	180 cm	190 cm
Codice articolo	TEB14	TEB15	TEB16	TEB17	TEB18	TEB19
Gruppo prezzo S2						
Gruppo prezzo S4						
Gruppo prezzo L3						


Imbottitura sedile: Schiuma 5 cm Peso del volume 50 Durezza del bagnato 75 Altezza sedile 49 cm Profondità complessiva 60 cm Altezza complessiva 84 cm						
Descrizione	Panca imbottita					
L/P in cm:	205 / 60	215 / 60	225 / 60	235 / 60	245 / 60	255 / 60
dimensioni tavolo	200 cm	210 cm	220 cm	230 cm	240 cm	250 cm
Codice articolo	TEB20	TEB21	TEB22	TEB23	TEB24	TEB25
Gruppo prezzo S2						
Gruppo prezzo S4						
Gruppo prezzo L3						

Imbottitura sedile: Schiuma 5 cm Peso del volume 50 Durezza del bagnato 75 Altezza sedile 49 cm Altezza complessiva 84 cm							
Descrizione	Panca d'angolo imbottita (lato di angolo più lungo a sinistra)						
Longueur G/D:	205 / 165	215 / 165	225 / 165	235 / 165	245 / 165	255 / 165	
dimensioni tavolo	103/140 cm	103/150 cm	103/160 cm	103/170 cm	103/180 cm	103/190 cm	
Codice articolo	TEE1410	TEE1510	TEE1610	TEE1710	TEE1810	TEE1910	
Gruppo prezzo S2							
Gruppo prezzo S4							
Gruppo prezzo L3							
Imbottitura sedile: Schiuma 5 cm Peso del volume 50 Durezza del bagnato 75 Altezza sedile 49 cm Altezza complessiva 84 cm							
Descrizione	Panca d'angolo imbottita (lato di angolo più lungo a sinistra)						
Longueur G/D:	265 / 165	275 / 165	285 / 165	295 / 165	305 / 165	315 / 165	325 / 165
dimensioni tavolo	103/200 cm	103/210 cm	103/220 cm	103/230 cm	103/240 cm	103/250 cm	103/260 cm
Codice articolo	TEE2010	TEE2110	TEE2210	TEE2310	TEE2410	TEE2510	TEE2610
Gruppo prezzo S2							
Gruppo prezzo S4							
Gruppo prezzo L3							
Imbottitura sedile: Schiuma 5 cm Peso del volume 50 Durezza del bagnato 75 Altezza sedile 49 cm Altezza complessiva 84 cm							
Descrizione	Panca d'angolo imbottita (lato di angolo più lungo a destra)						
Longueur G/D:	165 / 205	165 / 215	165 / 225	165 / 235	165 / 245	165 / 255	
dimensioni tavolo	103/140 cm	103/150 cm	103/160 cm	103/170 cm	103/180 cm	103/190 cm	
Codice articolo	TEE1014	TEE1015	TEE1016	TEE1017	TEE1018	TEE1019	
Gruppo prezzo S2							
Gruppo prezzo S4							
Gruppo prezzo L3							
Imbottitura sedile: Schiuma 5 cm Peso del volume 50 Durezza del bagnato 75 Altezza sedile 49 cm Altezza complessiva 84 cm							
Descrizione	Panca d'angolo imbottita (lato di angolo più lungo a destra)						
Longueur G/D:	165 / 265	165 / 275	165 / 285	165 / 295	165 / 305	165 / 315	165 / 325
dimensioni tavolo	103/200 cm	103/210 cm	103/220 cm	103/230 cm	103/240 cm	103/250 cm	103/260 cm
Codice articolo	TEE1020	TEE1021	TEE1022	TEE1023	TEE1024	TEE1025	TEE1026
Gruppo prezzo S2							
Gruppo prezzo S4							
Gruppo prezzo L3							

Imbottitura sedile: Schiuma 5 cm Peso del volume 50 Durezza del bagnato 75 Altezza sedile 49 cm Altezza complessiva 84 cm							
	Panca d'angolo imbottita (lato di angolo più lungo a sinistra)						
Longueur G/D:	205 / 175	215 / 175	225 / 175	235 / 175	245 / 175	255 / 175	
dimensioni tavolo	113/140 cm	113/150 cm	113/160 cm	113/170 cm	113/180 cm	113/190 cm	
Codice articolo	TEE1411	TEE1511	TEE1611	TEE1711	TEE1811	TEE1911	
Gruppo prezzo S2							
Gruppo prezzo S4							
Gruppo prezzo L3							
Imbottitura sedile: Schiuma 5 cm Peso del volume 50 Durezza del bagnato 75 Altezza sedile 49 cm Altezza complessiva 84 cm							
	Panca d'angolo imbottita (lato di angolo più lungo a sinistra)						
Longueur G/D:	265 / 175	275 / 175	285 / 175	295 / 175	305 / 175	315 / 175	325 / 175
dimensioni tavolo	113/200 cm	113/210 cm	113/220 cm	113/230 cm	113/240 cm	113/250 cm	113/260 cm
Codice articolo	TEE2011	TEE2111	TEE2211	TEE2311	TEE2411	TEE2511	TEE2611
Gruppo prezzo S2							
Gruppo prezzo S4							
Gruppo prezzo L3							
Imbottitura sedile: Schiuma 5 cm Peso del volume 50 Durezza del bagnato 75 Altezza sedile 49 cm Altezza complessiva 84 cm							
	Panca d'angolo imbottita (lato di angolo più lungo a destra)						
Longueur G/D:	175 / 205	175 / 215	175 / 225	175 / 235	175 / 245	175 / 255	
dimensioni tavolo	113/140 cm	113/150 cm	113/160 cm	113/170 cm	113/180 cm	113/190 cm	
Codice articolo	TEE1114	TEE1115	TEE1116	TEE1117	TEE1118	TEE1119	
Gruppo prezzo S2							
Gruppo prezzo S4							
Gruppo prezzo L3							
Imbottitura sedile: Schiuma 5 cm Peso del volume 50 Durezza del bagnato 75 Altezza sedile 49 cm Altezza complessiva 84 cm							
	Panca d'angolo imbottita (lato di angolo più lungo a destra)						
Longueur G/D:	175 / 265	175 / 275	175 / 285	175 / 295	175 / 305	175 / 315	175 / 325
dimensioni tavolo	113/200 cm	113/210 cm	113/220 cm	113/230 cm	113/240 cm	113/250 cm	113/260 cm
Codice articolo	TEE1120	TEE1121	TEE1122	TEE1123	TEE1124	TEE1125	TEE1126
Gruppo prezzo S2							
Gruppo prezzo S4							
Gruppo prezzo L3							

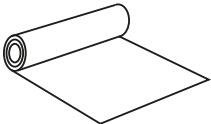
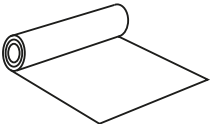
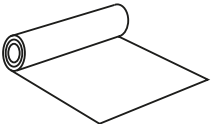

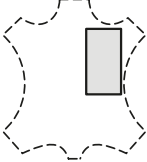
<p>Sedia ad ala / sgabello: Altezza sedile ~45 cm con pattini in feltro</p>	<p>Cuscino collo nello stesso rivestimento della vasca Possibili diversi rivestimenti per vasca e sedile!</p>  <p>L/P/H in cm: 78 / 83 / 123</p>	<p>Possibili diversi rivestimenti per vasca e sedile!</p>  <p>L/P/H in cm: 52 / 51 / 45</p>	
<p>Descrizione</p>	<p>Sedia ad ala 15</p>	<p>Sgabello 15 imbottito</p>	
<p>Codice articolo</p>	<p>TEOS15</p>	<p>TEH015</p>	
<p>Gruppo prezzo S2</p>			
<p>Gruppo prezzo S4</p>			
<p>Gruppo prezzo L3</p>			
<p>Gruppi di prezzi combinati</p>	<p>Ciotola S2, Sedile S4</p>	<p>Ciotola S4, Sedile S2</p>	<p>Ciotola S2, Sedile L3</p>
<p>Ciotola L3, Sedile S2</p>			
<p>Ciotola S4, Sedile L3</p>			
<p>Ciotola L3, Sedile S4</p>			
<p>Altezza sedile 49 cm Tutte le sedie con piedi in plastica (i piedi in feltro sono inclusi)</p>	<p>Possibile diverso rivestimento per pannello schienale</p>  <p>L/P/H in cm: 55 / 61 / 88</p>	<p>Possibile diverso rivestimento per pannello schienale</p>  <p>L/P/H in cm: 50 / 61 / 85</p>	<p>Possibile diverso rivestimento per pannello schienale</p>  <p>L/P/H in cm: 50 / 61 / 85</p>
<p>Descrizione</p>	<p>Sedia 64, sedile e schienale imbottiti</p>	<p>Sedia 65 imbottita, struttura in metallo</p>	<p>Sedia 66 imbottita, struttura in legno</p>
<p>Codice articolo</p>	<p>TESEGP64</p>	<p>TESEGP65</p>	<p>TESEGP66</p>
<p>Gruppo prezzo S2</p>			
<p>Gruppo prezzo S4</p>			
<p>Gruppo prezzo L3</p>			
<p>Combinazione</p>	<p>Prezzo gr. S2+S4</p>	<p>Prezzo gr. L3+S2</p>	<p>Prezzo gr. L3+S4</p>
<p>Prezzo gr. L3+S2</p>			
<p>Prezzo gr. L3+S4</p>			
<p>Altezza sedile 49 cm Tutte le sedie con piedi in plastica (i piedi in feltro sono inclusi)</p>	<p>Possibile diverso rivestimento per pannello schienale</p>  <p>L/P/H in cm: 58 / 62 / 82</p>		
<p>Descrizione</p>	<p>Sedia 77 con braccioli, sedile e schienale imbottiti</p>		
<p>Codice articolo</p>	<p>TESAGP77</p>		
<p>Gruppo prezzo S2</p>			
<p>Gruppo prezzo S4</p>			
<p>Gruppo prezzo L3</p>			
<p>Combinazione</p>	<p>Prezzo gr. S2+S4</p>	<p>Prezzo gr. L3+S2</p>	<p>Prezzo gr. L3+S4</p>
<p>Prezzo gr. L3+S2</p>			
<p>Prezzo gr. L3+S4</p>			

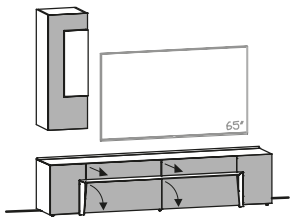
<p>Altezza sedile 49 cm</p> <p>Tutte le sedie con piedi in plastica (i piedi in feltro sono inclusi)</p> <p>- SOLO IN ROV E (ER) LIVERAB ILE !</p>	 <p>L/P/H in cm: 55 / 62 / 86</p>	 <p>L/P/H in cm: 55 / 62 / 85</p>	<p>Struttura in metallo laccato nero</p>  <p>L/P/H in cm: 56 / 62 / 82,5</p>		
	Descrizione	Sedia 74 imbottita, struttura in metallo	Sedia 75 imbottita, struttura in legno	Sedia 65 imbottita, struttura in metallo	
	Codice articolo	TESEGP74	TESEGP75	TESAGP92	
	Gruppo prezzo S2				
	Gruppo prezzo S4				
	Gruppo prezzo L3				
<p>Altezza sedile 49 cm</p> <p>Tutte le sedie con piedi in plastica (i piedi in feltro sono inclusi)</p>	<p>Sedile girevole con funzione basculante</p>  <p>L/P/H in cm: 60 / 58 / 82</p>	 <p>L/P/H in cm: 60 / 59 / 82</p>			
	Descrizione	Sedia 76, imbottita con braccioli, struttura in metallo	Sedia 78, imbottita con braccioli, struttura in legno		
	Codice articolo	TESAGP76	TESAGP78		
	Gruppo prezzo S2				
	Gruppo prezzo S4				
	Gruppo prezzo L3				
<p>Altezza sedile 49 cm</p> <p>Tutte le sedie con piedi in plastica (i piedi in feltro sono inclusi)</p>	<p>Sedia impilabile</p>  <p>L/P/H in cm: 54 / 61 / 86</p>	<p>Sedia impilabile</p>  <p>L/P/H in cm: 54 / 57 / 82</p>	<p>Sedia impilabile</p>  <p>L/P/H in cm: 53 / 57 / 82</p>	 <p>L/P/H in cm: 57 / 58 / 83</p>	
	Descrizione	Sedia 55, sedile imbottito, schienale in legno	Sedia 35, sedile imbottito, schienale in legno	Sedia 35, sedile e schienale imbottiti	Sedia 37, imbottita con braccioli
	Codice articolo	TESEHP55	TESEHP35	TESEGP35	TESAGP37
	Gruppo prezzo S2				
	Gruppo prezzo S4				
	Gruppo prezzo L3				

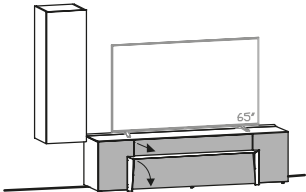
	(Pannello listellare impiallacciato, smussato tutt'intorno) lunghezza massimo 252 cm Larghezza massima 110 cm Spessore del materiale: 14, 20 o 23 mm  (Viene calcolato almeno 0,5 m ²)
Descrizione	Pannello di copertura sui due lati impiallacciato
Codice articolo	TEBLBS
rovore SG o ER *	(per m ²)

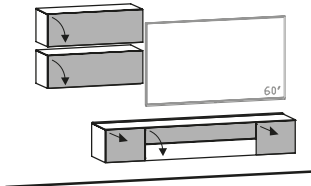
	<p>Cura del legno per rovere selvatico rustico oliato (ER) 250 ml di olio di manutenzione VOGLAUER e panno di lucidatura  L'olio VOGLAUER originale pulisce e rinfresca la superficie, creando un film protettivo trasparente.</p>	<p>Ogni 100 ml di latte detergente e olio riparatore VOGLAUER, spugna ruvida e panni lucidanti  Per la riparazione di piccoli danni della superficie e impurità.</p>	<p>MANUTENZIONE STOFFA 200 ml di acqua demineralizzata e di detergente per fibre sintetiche, guanto per la pulizia, spazzola e panno.  Per la pulizia e la manutenzione dei rivestimenti in fibre sintetiche f. Collezione: CURL, CHALET, VINTAGE, SELECT, NOVA</p>
Descrizione	Set manutenzione	Kit riparazione	Kit pulizia e manutenzione per fibre sintetiche
Codice articolo	TEPSET	TERSET	TEVISET

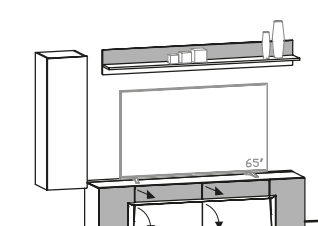
	MANUTENZIONE DELLA PELLE		
	<p>200 ml di detergente delicato e di lozione con protezione dalla luce, spugna e panni.  Il kit manutenzione pelle VOGLAUER originale per la pulizia accurata e delicata e l'impermeabilizzazione della pelle. <u>Raccomandazione:</u> 2 - 4 applicazioni l'anno.</p>	<p>Per la rimozione dello sporco ostinato, non unto e degli strati di polvere sulla pelle. </p>	<p>Impermeabilizzazione e protezione dalla luce altamente efficaci. La pelle viene reidratata e resta così morbida. Ritarda lo scolorimento. </p>
Descrizione	Kit manutenzione per la pelle	Detergente intensivo pelle 200 ml	Lozione per pelle 200 ml
Codice articolo	TELESET	TELEREI	TELEPFL

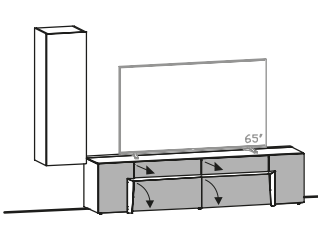
	MATERIALI DI RIVESTIMENTO DEI MOBILI				
	<p>Collezione stoffa: NOVA  Larghezza stoffa 140 cm</p>	<p>Collezione stoffa: CURL, CHALET, VINTAGE, SELECT  Larghezza stoffa 140 cm</p>	<p>Collezione stoffa: LODEN  Larghezza stoffa 150 cm</p>	<p>Collezione pelle: MONTAN </p>	<p>Collezione pelle: MONTAN  massimo 80/80 cm (Viene calcolato almeno 0,5 m²)</p>
Descrizione	Materiale di rivestimento del mobile	Materiale di rivestimento del mobile	Materiale di rivestimento del mobile	Pelle bovina completa di circa 4 - 5 m ²	Taglio pelle
Codice articolo	TEMBST	TEMBST	TEMBST	TELEHAU	TELEZU
	(per mtl)	(per mtl)	(per mtl)	(al pezzo)	(per m ²)

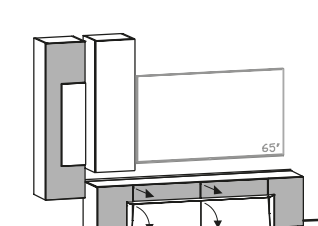
Proposta 122 L/P/H in cm: 224 / 44,6 / 194 	Piastra di copertura	Piano in legno		Piano in vetro	
	Colore vetro	Firneis dark	Firneis white	Firneis dark	Firneis white
	Codice articolo come figura	TEV122-L-D-H	TEV122-L-W-H	TEV122-L-D-D	TEV122-L-W-W
	Codice articolo speculare	TEV122-R-D-H	TEV122-R-W-H	TEV122-R-D-D	TEV122-R-W-W
	rovere SG o ER *				
	Sovrapprezzo gestione cavi (TE-D)				
	Sovrapprezzo illuminazione con interruttore (TE-W22)				
	Sovrapprezzo illuminazione con radio e dimmer (TE-F22)				
	Sovrappr. per cassetto 78 al posto di sportello (TE-SH78)*				
	Proposta (fig.) composta da:	1x TEL22A 1x TEHE41-L	Lowboard 208/51, 2 ante, 2 cassetti, 2 sportelli Elemento pensile 40/112, 1 anta, battuta anta sinistra		

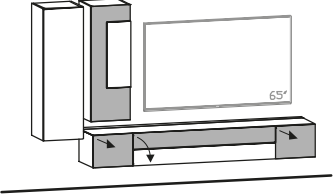
Proposta 129 L/P/H in cm: 242 / 44,6 / 178 	Piastra di copertura	Piano in legno		Piano in vetro	
	Colore vetro	Firneis dark	Firneis white	Firneis dark	Firneis white
	Codice articolo come figura	TEV129-L-D-H	TEV129-L-W-H	TEV129-L-D-D	TEV129-L-W-W
	Codice articolo speculare	TEV129-R-D-H	TEV129-R-W-H	TEV129-R-D-D	TEV129-R-W-W
	rovere SG o ER *				
	Sovrapprezzo gestione cavi (TE-D)				
	Sovrapprezzo illuminazione con interruttore (TE-W19)				
	Sovrapprezzo illuminazione con radio e dimmer (TE-F19)				
	Sovrappr. per cassetto 127 al posto di sportello (TE-SH12)				
	Proposta (fig.) composta da:	1x TEL19A 1x TEHE42-L	Lowboard 192/51, 2 ante, 1 cassetto, 1 ribalta Elemento pensile 40/128, 1 anta in legno, battuta anta sinistra		

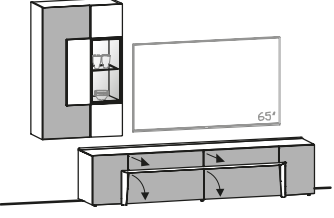
Proposta 136 L/P/H in cm: 248 / 44,6 / 174 	Piastra di copertura	Piano in legno		Piano in vetro	
	Colore vetro	Firneis dark	Firneis white	Firneis dark	Firneis white
	Codice articolo come figura	TEV136-L-D-H	TEV136-L-W-H	TEV136-L-D-D	TEV136-L-W-W
	Codice articolo speculare	TEV136-R-D-H	TEV136-R-W-H	TEV136-R-D-D	TEV136-R-W-W
	rovere SG o ER *				
	Sovrapprezzo gestione cavi (TE-D)				
	Sovrapprezzo illuminazione con interruttore (TE-W19)				
	Sovrapprezzo illuminazione con radio e dimmer (TE-F19)				
	Sovrappr. per cassetto 112 al posto di sportello (TE-SN11)				
	Proposta (fig.) composta da:	1x TELH19H 1x TEHU96 1x TEHU96	Lowboard sospesa 192/33, 2 cassetti, 1 ribalta Elemento pensile 96/32 con ribalta verso il basso Elemento pensile 96/32 con ribalta verso il basso		

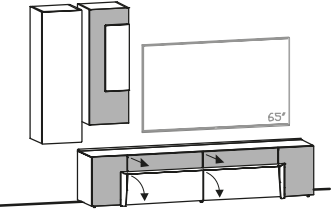
Proposta 143 L/P/H in cm: 256 / 44,6 / 178 	Piastra di copertura	Piano in legno		Piano in vetro		
	Colore vetro	Firneis dark	Firneis white	Firneis dark	Firneis white	
	Codice articolo come figura	TEV143-L-D-H	TEV143-L-W-H	TEV143-L-D-D	TEV143-L-W-W	
	Codice articolo speculare	TEV143-R-D-H	TEV143-R-W-H	TEV143-R-D-D	TEV143-R-W-W	
	rovere SG o ER *					
	Sovrapprezzo gestione cavi (TE-D)					
	Sovrapprezzo illuminazione con interruttore (TE-W20, TE-WB19)					
	Sovrapprezzo illuminazione con radio e dimmer (TE-F20, TE-FB19)					
	Sovrappr. per cassetto 70 al posto di sportello (TE-SH70)*					
	Proposta (fig.) composta da:	1x TEL20H 1x TEHE42-L 1x TEWB19	Lowboard 208/51, 2 porte, 2 cassetti, 2 sportelli in legno Elemento pensile 40/128, 1 anta in legno, battuta anta sinistra Mensola 192			

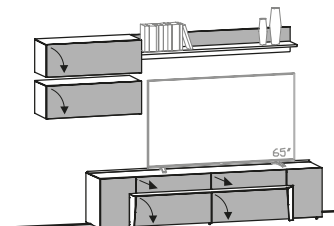
Proposta 150 L/P/H in cm: 256 / 44,6 / 178 	Piastra di copertura	Piano in legno		Piano in vetro		
	Colore vetro	Firneis dark	Firneis white	Firneis dark	Firneis white	
	Codice articolo come figura	TEV150-L-D-H	TEV150-L-W-H	TEV150-L-D-D	TEV150-L-W-W	
	Codice articolo speculare	TEV150-R-D-H	TEV150-R-W-H	TEV150-R-D-D	TEV150-R-W-W	
	rovere SG o ER *					
	Sovrapprezzo gestione cavi (TE-D)					
	Sovrapprezzo illuminazione con interruttore (TE-W20)					
	Sovrapprezzo illuminazione con radio e dimmer (TE-F20)					
	Sovrappr. per cassetto 70 al posto di sportello (TE-SH70)*					
	Proposta (fig.) composta da:	1x TEL20A 1x TEHE42-L	Lowboard 208/51, 2 ante, 2 cassetti, 2 ante a ribalta Elemento pensile 40/128, 1 anta in legno, battuta anta sinistra			

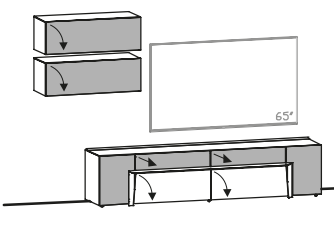
Proposta 157 L/P/H in cm: 256 / 44,6 / 194 	Piastra di copertura	Piano in legno		Piano in vetro		
	Colore vetro	Firneis dark	Firneis white	Firneis dark	Firneis white	
	Codice articolo come figura	TEV157-L-D-H	TEV157-L-W-H	TEV157-L-D-D	TEV157-L-W-W	
	Codice articolo speculare	TEV157-R-D-H	TEV157-R-W-H	TEV157-R-D-D	TEV157-R-W-W	
	rovere SG o ER *					
	Sovrapprezzo gestione cavi (TE-D)					
	Sovrapprezzo illuminazione con interruttore (TE-W20)					
	Sovrapprezzo illuminazione con radio e dimmer (TE-F20)					
	Sovrappr. per cassetto 70 al posto di sportello (TE-SH70)*					
	Proposta (fig.) composta da:	1x TEL20H 1x TEHE45-L 1x TEHE42-L	Lowboard 208/51, 2 porte, 2 cassetti, 2 sportelli in legno Elemento pensile 40/152, 1 anta, battuta anta sinistra Elemento pensile 40/128, 1 anta in legno, battuta anta sinistra			

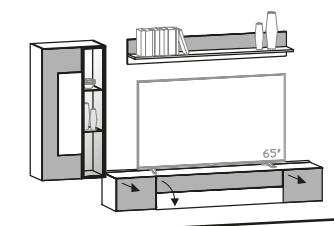
Proposta 171	L/P/H in cm: 272 / 44,6 / 182		Piastra di copertura	Piano in legno		Piano in vetro	
			Colore vetro	Firneis dark	Firneis white	Firneis dark	Firneis white
			Codice articolo come figura	TEV171-L-D-H	TEV171-L-W-H	TEV171-L-D-D	TEV171-L-W-W
			Codice articolo speculare	TEV171-R-D-H	TEV171-R-W-H	TEV171-R-D-D	TEV171-R-W-W
			rovere SG o ER *				
			Sovrapprezzo gestione cavi (TE-D)				
			Sovrapprezzo illuminazione con interruttore (TE-W22)				
			Sovrapprezzo illuminazione con radio e dimmer (TE-F22)				
			Sovrapp. per cassetto 144 al posto di sportello (TE-SN14)				
			Proposta (fig.) composta da:	1x TELH22H 1x TEHE42-L 1x TEHE41-L	Lowboard sospesa 224/33, 2 cassette, 1 ribalta Elemento pensile 40/128, 1 anta in legno, battuta anta sinistra Elemento pensile 40/112, 1 anta, battuta anta sinistra		

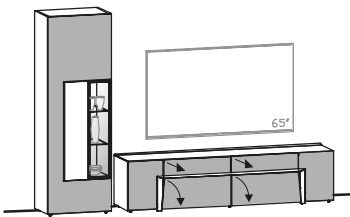
Proposta 178	L/P/H in cm: 272 / 44,6 / 194		Piastra di copertura	Piano in legno		Piano in vetro	
			Colore vetro	Firneis dark	Firneis white	Firneis dark	Firneis white
			Codice articolo come figura	TEV178-L-D-H	TEV178-L-W-H	TEV178-L-D-D	TEV178-L-W-W
			Codice articolo speculare	TEV178-R-D-H	TEV178-R-W-H	TEV178-R-D-D	TEV178-R-W-W
			rovere SG o ER *				
			Sovrapprezzo gestione cavi (TE-D)				
			Sovrapprezzo illuminazione con interruttore (TE-W22, TE-W2)				
			Sovrapprezzo illuminazione con radio e dimmer (TE-F22, TE-F2)				
			Sovrapp. illum. + parete di vetro illum., con interruttore (TE-W22, TE-RWHE82)				
			Sovrapprezzo per illuminazione e schienale in vetro illuminato, con radio (TE-F22, TE-RFHE82)				
			Sovrapp. per cassetto 78 al posto di sportello (TE-SH78)*				
			Proposta (fig.) composta da:	1x TEL22A 1x TEHE82-L	Lowboard 208/51, 2 ante, 2 cassette, 2 sportelli Vetrina sospesa 80/128, 2 ante, versione a sinistra		

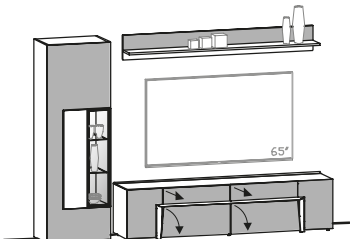
Proposta 185	L/P/H in cm: 272 / 44,6 / 194		Piastra di copertura	Piano in legno		Piano in vetro	
			Colore vetro	Firneis dark	Firneis white	Firneis dark	Firneis white
			Codice articolo come figura	TEV185-L-D-H	TEV185-L-W-H	TEV185-L-D-D	TEV185-L-W-W
			Codice articolo speculare	TEV185-R-D-H	TEV185-R-W-H	TEV185-R-D-D	TEV185-R-W-W
			rovere SG o ER *				
			Sovrapprezzo gestione cavi (TE-D)				
			Sovrapprezzo illuminazione con interruttore (TE-W22)				
			Sovrapprezzo illuminazione con radio e dimmer (TE-F22)				
			Sovrapp. per cassetto 78 al posto di sportello (TE-SH78)*				
			Proposta (fig.) composta da:	1x TEL22H 1x TEHE42-L 1x TEHE41-L	Lowboard 224/67, 2 ante, 2 cassette, 2 sportelli in legno Elemento pensile 40/128, 1 anta in legno, battuta anta sinistra Elemento pensile 40/112, 1 anta, battuta anta sinistra		

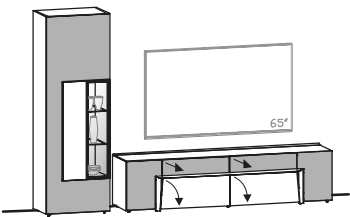
Proposta 192 L/P/H in cm: 276 / 44,6 / 182 	Piastra di copertura	Piano in legno		Piano in vetro		
	Colore vetro	Firneis dark	Firneis white	Firneis dark	Firneis white	
	Codice articolo come figura	TEV192-L-D-H	TEV192-L-W-H	TEV192-L-D-D	TEV192-L-W-W	
	Codice articolo speculare	TEV192-R-D-H	TEV192-R-W-H	TEV192-R-D-D	TEV192-R-W-W	
	rovere SG o ER *					
	Sovrapprezzo gestione cavi (TE-D)					
	Sovrapprezzo illuminazione con interruttore (TE-W22, TE-WB16)					
	Sovrapprezzo illuminazione con radio e dimmer (TE-F22, TE-FB16)					
	Sovrappr. per cassetto 78 al posto di sportello (TE-SH78)*					
	Proposta (fig.) composta da:	1x TEL22A 1x TEHU96 1x TEHU96 1x TEWB16	Lowboard 208/51, 2 ante, 2 cassetti, 2 sportelli Elemento pensile 96/32 con ribalta verso il basso Elemento pensile 96/32 con ribalta verso il basso Mensola 160			

Proposta 199 L/P/H in cm: 276 / 44,6 / 182 	Piastra di copertura	Piano in legno		Piano in vetro		
	Colore vetro	Firneis dark	Firneis white	Firneis dark	Firneis white	
	Codice articolo come figura	TEV199-L-D-H	TEV199-L-W-H	TEV199-L-D-D	TEV199-L-W-W	
	Codice articolo speculare	TEV199-R-D-H	TEV199-R-W-H	TEV199-R-D-D	TEV199-R-W-W	
	rovere SG o ER *					
	Sovrapprezzo gestione cavi (TE-D)					
	Sovrapprezzo illuminazione con interruttore (TE-W22)					
	Sovrapprezzo illuminazione con radio e dimmer (TE-F22)					
	Sovrappr. per cassetto 78 al posto di sportello (TE-SH78)*					
	Proposta (fig.) composta da:	1x TEL22H 1x TEHU96 1x TEHU96	Lowboard 224/67, 2 ante, 2 cassetti, 2 sportelli in legno Elemento pensile 96/32 con ribalta verso il basso Elemento pensile 96/32 con ribalta verso il basso			

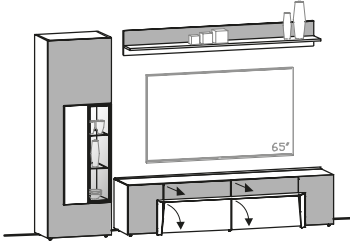
Proposta 206 L/P/H in cm: 280 / 44,6 / 186 	Piastra di copertura	Piano in legno		Piano in vetro	
	Colore vetro	Firneis dark	Firneis white	Firneis dark	Firneis white
	Codice articolo come figura	TEV206-L-D-H	TEV206-L-W-H	TEV206-L-D-D	TEV206-L-W-W
	Codice articolo speculare	TEV206-R-D-H	TEV206-R-W-H	TEV206-R-D-D	TEV206-R-W-W
	rovere SG o ER *				
	Sovrapprezzo gestione cavi (TE-D)				
	Sovrapprezzo illuminazione con interruttore (TE-W20, TE-W3, TE-WB16)				
	Sovrapprezzo illuminazione con radio e dimmer (TE-F20, TE-F3, TE-FB16)				
	Sovrappr. illum. + parete di vetro illum., con interruttore (TE-W20, TE-RWHE62, TE-WB16)				
	Sovrapprezzo per illuminazione e schienale in vetro illuminato, con radio (TE-F20, TE-RFHE62, TE-FB16)				
	Sovrappr. per cassetto 64 al posto di sportello (TE-SN12)				
	Proposta (fig.) composta da:	1x TELH20H 1x TEHE62G-L 1x TEWB16	Lowboard sospesa 208/33, 2 cassetti, 1 ribalta Vetrina sospesa 64/128, 1 anta, battuta anta sinistra Mensola 160		

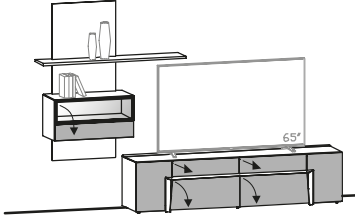
<p>Proposta 209 L/P/H in cm: 288 / 44,6 / 194</p> 	Piastra di copertura	Piano in legno		Piano in vetro	
	Colore vetro	Firneis dark	Firneis white	Firneis dark	Firneis white
	Codice articolo come figura	TEV209-L-D-H	TEV209-L-W-H	TEV209-L-D-D	TEV209-L-W-W
	Codice articolo speculare	TEV209-R-D-H	TEV209-R-W-H	TEV209-R-D-D	TEV209-R-W-W
	rovere SG o ER *				
	Sovrapprezzo gestione cavi (TE-D)				
	Sovrapprezzo illuminazione con interruttore (TE-W20, TE-W3)				
	Sovrapprezzo illuminazione con radio e dimmer (TE-F20, TE-F3)				
	Sovrapprez. illum. + parete di vetro illum., con interruttore (TE-W20, TE-RWV64)				
	Sovrapprezzo per illuminazione e schienale in vetro illuminato, con radio (TE-F20, TE-RFV64)				
	Sovrapprez. per cassetto 70 al posto di sportello (TE-SH70)*				
	Proposta (fig.) composta da:	1x TEL20A 1x TEV64H-L	Lowboard 208/51, 2 ante, 2 cassetti, 2 ante a ribalta Vetrina 64, 1 anta, battuta anta sinistra		

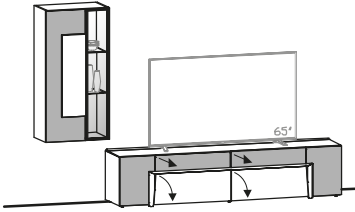
<p>Proposta 213 L/P/H in cm: 288 / 44,6 / 194</p> 	Piastra di copertura	Piano in legno		Piano in vetro	
	Colore vetro	Firneis dark	Firneis white	Firneis dark	Firneis white
	Codice articolo come figura	TEV213-L-D-H	TEV213-L-W-H	TEV213-L-D-D	TEV213-L-W-W
	Codice articolo speculare	TEV213-R-D-H	TEV213-R-W-H	TEV213-R-D-D	TEV213-R-W-W
	rovere SG o ER *				
	Sovrapprezzo gestione cavi (TE-D)				
	Sovrapprezzo illuminazione con interruttore (TE-W20, TE-W3, TE-WB19)				
	Sovrapprezzo illuminazione con radio e dimmer (TE-F20, TE-F3, TE-FB19)				
	Sovrapprez. illum. + parete di vetro illum., con interruttore (TE-W20, TE-RWV64, TE-WB19)				
	Sovrapprezzo per illuminazione e schienale in vetro illuminato, con radio (TE-F20, TE-RFV64, TE-FB19)				
	Sovrapprez. per cassetto 70 al posto di sportello (TE-SH70)*				
	Proposta (fig.) composta da:	1x TEL20A 1x TEV64H-L 1x TEWB19	Lowboard 208/51, 2 ante, 2 cassetti, 2 ante a ribalta Vetrina 64, 1 anta, battuta anta sinistra Mensola 192		

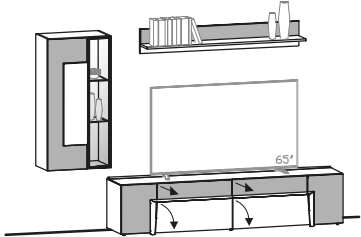
<p>Proposta 216 L/P/H in cm: 288 / 44,6 / 194</p> 	Piastra di copertura	Piano in legno		Piano in vetro	
	Colore vetro	Firneis dark	Firneis white	Firneis dark	Firneis white
	Codice articolo come figura	TEV216-L-D-H	TEV216-L-W-H	TEV216-L-D-D	TEV216-L-W-W
	Codice articolo speculare	TEV216-R-D-H	TEV216-R-W-H	TEV216-R-D-D	TEV216-R-W-W
	rovere SG o ER *				
	Sovrapprezzo gestione cavi (TE-D)				
	Sovrapprezzo illuminazione con interruttore (TE-W20, TE-W3)				
	Sovrapprezzo illuminazione con radio e dimmer (TE-F20, TE-F3)				
	Sovrapprez. illum. + parete di vetro illum., con interruttore (TE-W20, TE-RWV64)				
	Sovrapprezzo per illuminazione e schienale in vetro illuminato, con radio (TE-F20, TE-RFV64)				
	Sovrapprez. per cassetto 70 al posto di sportello (TE-SH70)*				
	Proposta (fig.) composta da:	1x TEL20H 1x TEV64H-L	Lowboard 208/51, 2 porte, 2 cassetti, 2 sportelli in legno Vetrina 64, 1 anta, battuta anta sinistra		

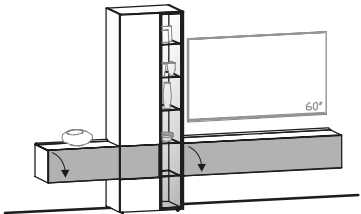
* Indica dove posizionare gli accessori (schizzo)

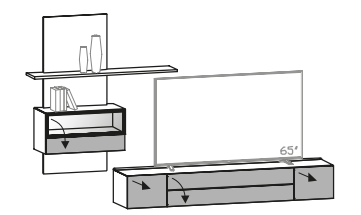
<p>Proposta 220 L/P/H in cm: 288 / 44,6 / 194</p> 	Piastra di copertura	Piano in legno		Piano in vetro	
	Colore vetro	Firneis dark	Firneis white	Firneis dark	Firneis white
	Codice articolo come figura	TEV220-L-D-H	TEV220-L-W-H	TEV220-L-D-D	TEV220-L-W-W
	Codice articolo speculare	TEV220-R-D-H	TEV220-R-W-H	TEV220-R-D-D	TEV220-R-W-W
	rovere SG o ER *				
	Sovrapprezzo gestione cavi (TE-D)				
	Sovrapprezzo illuminazione con interruttore (TE-W20, TE-W3, TE-WB19)				
	Sovrapprezzo illuminazione con radio e dimmer (TE-F20, TE-F3, TE-FB19)				
	Sovrapprez. illum. + parete di vetro illum., con interruttore (TE-W20, TE-RWV64, TE-WB19)				
	Sovrapprezzo per illuminazione e schienale in vetro illuminato, con radio (TE-F20, TE-RFV64, TE-FB19)				
	Sovrapprez. per cassetto 70 al posto di sportello (TE-SH70)*				
	Proposta (fig.) composta da:	1x TEL20H 1x TEV64H-L 1x TEWB19	Lowboard 208/51, 2 porte, 2 cassetti, 2 sportelli in legno Vetrina 64, 1 anta, battuta anta sinistra Mensola 192		


<p>Proposta 227 L/P/H in cm: 296 / 44,6 / 202</p> 	Piastra di copertura	Piano in legno		Piano in vetro	
	Colore vetro	Firneis dark	Firneis white	Firneis dark	Firneis white
	Codice articolo come figura	TEV227-L-D-H	TEV227-L-W-H	TEV227-L-D-D	TEV227-L-W-W
	Codice articolo speculare	TEV227-R-D-H	TEV227-R-W-H	TEV227-R-D-D	TEV227-R-W-W
	rovere SG o ER *				
	Sovrapprezzo gestione cavi (TE-D)				
	Sovrapprezzo illuminazione con interruttore (TE-W20, TE-WHK14)				
	Sovrapprezzo illuminazione con radio e dimmer (TE-F20, TE-FHK14)				
	Sovrapprez. illum. + parete di vetro illum., con interruttore (TE-W20, TE-RWHK14)				
	Sovrapprezzo per illuminazione e schienale in vetro illuminato, con radio (TE-F20, TE-RFHK14)				
	Sovrapprez. per cassetto 70 al posto di sportello (TE-SH70)*				
	Proposta (fig.) composta da:	1x TEL20A 1x TEHK14HA-L	Lowboard 208/51, 2 ante, 2 cassetti, 2 ante a ribalta Pensile combinato 144/152, 1 sportello, versione a sinistra		


<p>Proposta 230 L/P/H in cm: 296 / 44,6 / 194</p> 	Piastra di copertura	Piano in legno		Piano in vetro	
	Colore vetro	Firneis dark	Firneis white	Firneis dark	Firneis white
	Codice articolo come figura	TEV230-L-D-H	TEV230-L-W-H	TEV230-L-D-D	TEV230-L-W-W
	Codice articolo speculare	TEV230-R-D-H	TEV230-R-W-H	TEV230-R-D-D	TEV230-R-W-W
	rovere SG o ER *				
	Sovrapprezzo gestione cavi (TE-D)				
	Sovrapprezzo illuminazione con interruttore (TE-W22, TE-W3)				
	Sovrapprezzo illuminazione con radio e dimmer (TE-F22, TE-F3)				
	Sovrapprez. illum. + parete di vetro illum., con interruttore (TE-W22, TE-RWHE62)				
	Sovrapprezzo per illuminazione e schienale in vetro illuminato, con radio (TE-F22, TE-RFHE62)				
	Sovrapprez. per cassetto 78 al posto di sportello (TE-SH78)*				
	Proposta (fig.) composta da:	1x TEL22H 1x TEHE62G-L	Lowboard 224/67, 2 ante, 2 cassetti, 2 sportelli in legno Vetrina sospesa 64/128, 1 anta, battuta anta sinistra		

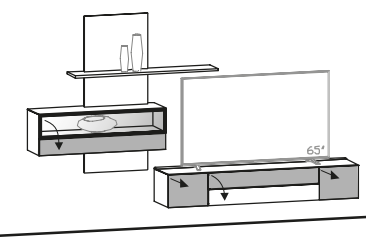
Proposta 234 L/P/H in cm: 296 / 44,6 / 194 	Piastra di copertura	Piano in legno		Piano in vetro	
	Colore vetro	Firneis dark	Firneis white	Firneis dark	Firneis white
	Codice articolo come figura	TEV234-L-D-H	TEV234-L-W-H	TEV234-L-D-D	TEV234-L-W-W
	Codice articolo speculare	TEV234-R-D-H	TEV234-R-W-H	TEV234-R-D-D	TEV234-R-W-W
	rovere SG o ER *				
	Sovrapprezzo gestione cavi (TE-D)				
	Sovrapprezzo illuminazione con interruttore (TE-W22, TE-W3, TE-WB16)				
	Sovrapprezzo illuminazione con radio e dimmer (TE-F22, TE-F3, TE-FB16)				
	Sovrapprez. illum. + parete di vetro illum., con interruttore (TE-W22, TE-RWHE62, TE-WB16)				
	Sovrapprezzo per illuminazione e schienale in vetro illuminato, con radio (TE-F22, TE-RFHE62, TE-FB16)				
	Sovrapprez. per cassetto 78 al posto di sportello (TE-SH78)*				
	Proposta (fig.) composta da:	1x TEL22H 1x TEHE62G-L 1x TEWB16	Lowboard 224/67, 2 ante, 2 cassetti, 2 sportelli in legno Vetrina sospesa 64/128, 1 anta, battuta anta sinistra Mensola 160		

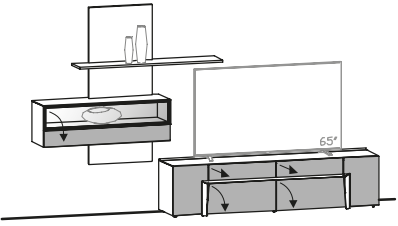
Proposta 248 L/P/H in cm: 296 / 42,6 / 194 	Piastra di copertura	Piano in legno		Piano in vetro	
	Colore vetro	Firneis dark	Firneis white	Firneis dark	Firneis white
	Codice articolo come figura	TEV248-L-D-H	TEV248-L-W-H	TEV248-L-D-D	TEV248-L-W-W
	Codice articolo speculare	TEV248-R-D-H	TEV248-R-W-H	TEV248-R-D-D	TEV248-R-W-W
	rovere SG o ER *				
	Sovrapprezzo gestione cavi (TE-D)				
	Sovrapprezzo illuminazione con interruttore (TE-WK29)				
	Sovrapprezzo illuminazione con radio e dimmer (TE-FK29)				
	Sovrapprez. illum. + parete di vetro illum., con interruttore (TE-RWK29)				
	Sovrapprezzo per illuminazione e schienale in vetro illuminato, con radio (TE-RFK29)				
	Sovrapprez. per cassetto 72 al posto di sportello (TE-SH72)				
	Sovrapprezzo cassetto doppio 160 al posto di ribaltina (TE-SH16)				
	Proposta (fig.) composta da:	1x TEK29-L	Elemento combinato 112/180, 1 anta, ripiani in vetro, versione a sinistra		

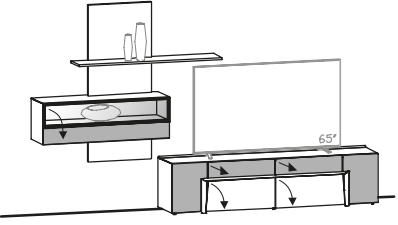
Proposta 255 L/P/H in cm: 296 / 44,6 / 210 	Piastra di copertura	Piano in legno		Piano in vetro	
	Colore vetro	Firneis dark	Firneis white	Firneis dark	Firneis white
	Codice articolo come figura	TEV255-L-D-H	TEV255-L-W-H	TEV255-L-D-D	TEV255-L-W-W
	Codice articolo speculare	TEV255-R-D-H	TEV255-R-W-H	TEV255-R-D-D	TEV255-R-W-W
	rovere SG o ER *				
	Sovrapprezzo gestione cavi (TE-D)				
	Sovrapprezzo illuminazione con interruttore (TE-W20, TE-WHK14)				
	Sovrapprezzo illuminazione con radio e dimmer (TE-F20, TE-FHK14)				
	Sovrapprez. illum. + parete di vetro illum., con interruttore (TE-W20, TE-RWHK14)				
	Sovrapprezzo per illuminazione e schienale in vetro illuminato, con radio (TE-F20, TE-RFHK14)				
	Sovrapprez. per cassetto 64 al posto di sportello (TE-SN12)				
	Proposta (fig.) composta da:	1x TELH20A 1x TEHK14HA-L	Lowboard sospesa 208/33, 2 cassetti, 1 ribalta Pensile combinato 144/152, 1 sportello, versione a sinistra		


Proposta 262 L/P/H in cm: 312 / 44,6 / 194 	Piastra di copertura	Piano in legno		Piano in vetro		
	Colore vetro	Firneis dark	Firneis white	Firneis dark	Firneis white	
	Codice articolo come figura	TEV262-L-D-H	TEV262-L-W-H	TEV262-L-D-D	TEV262-L-W-W	
	Codice articolo speculare	TEV262-R-D-H	TEV262-R-W-H	TEV262-R-D-D	TEV262-R-W-W	
	rovere SG o ER *					
	Sovrapprezzo gestione cavi (TE-D)					
	Sovrapprezzo illuminazione con interruttore (TE-W16, TE-W3, TE-WB16)					
	Sovrapprezzo illuminazione con radio e dimmer (TE-F16, TE-F3, TE-FB16)					
	Sovrappr. illum. + parete di vetro illum., con interruttore (TE-W16, TE-RWV64, TE-WB16)					
	Sovrappr. illum. + parete di vetro illum., con interruttore (TE-F16, TE-RFV64, TE-FB16)					
	Sovrappr. per cassetto 92 al posto di sportello (TE-SH92)					
	Proposta (fig.) composta da:	1x TEL16H 1x TEV64H-L 1x TEHE42-R 1x TEWB16	Lowboard 160/51, 2 ante, 1 cassetto, 1 ribalta Vetrina 64, 1 anta, battuta anta sinistra Elemento pensile 40/128, 1 anta in legno, battuta anta destra Mensola 160			

Proposta 269 L/P/H in cm: 312 / 44,6 / 194 	Piastra di copertura	Piano in legno		Piano in vetro		
	Colore vetro	Firneis dark	Firneis white	Firneis dark	Firneis white	
	Codice articolo come figura	TEV269-L-D-H	TEV269-L-W-H	TEV269-L-D-D	TEV269-L-W-W	
	Codice articolo speculare	TEV269-R-D-H	TEV269-R-W-H	TEV269-R-D-D	TEV269-R-W-W	
	rovere SG o ER *					
	Sovrapprezzo gestione cavi (TE-D)					
	Sovrapprezzo illuminazione con interruttore (TE-W16, TE-W6, TE-WB16)					
	Sovrapprezzo illuminazione con radio e dimmer (TE-F16, TE-F6, TE-FB16)					
	Sovrappr. illum. + parete di vetro illum., con interruttore (TE-W16, TE-RWV64G, TE-WB16)					
	Sovrappr. illum. + parete di vetro illum., con interruttore (TE-F16, TE-RFV64G, TE-FB16)					
	Sovrappr. per cassetto 92 al posto di sportello (TE-SH92)					
	Proposta (fig.) composta da:	1x TEL16A 1x TEV64G-L 1x TEHE42-R 1x TEWB16	Lowboard 160/51, 2 ante, 1 cassetto, 1 ribalta Vetrina 64, 1 anta, battuta anta sinistra Elemento pensile 40/128, 1 anta in legno, battuta anta destra Mensola 160			

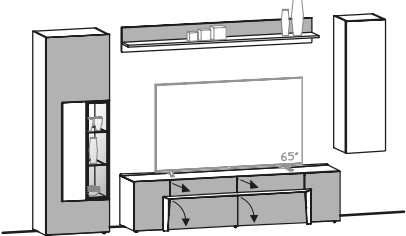
Proposta 276 L/P/H in cm: 320 / 44,6 / 210 	Piastra di copertura	Piano in legno		Piano in vetro		
	Colore vetro	Firneis dark	Firneis white	Firneis dark	Firneis white	
	Codice articolo come figura	TEV276-L-D-H	TEV276-L-W-H	TEV276-L-D-D	TEV276-L-W-W	
	Codice articolo speculare	TEV276-R-D-H	TEV276-R-W-H	TEV276-R-D-D	TEV276-R-W-W	
	rovere SG o ER *					
	Sovrapprezzo gestione cavi (TE-D)					
	Sovrapprezzo illuminazione con interruttore (TE-W19, TE-WHK18)					
	Sovrapprezzo illuminazione con radio e dimmer (TE-F19, TE-FHK18)					
	Sovrappr. illum. + parete di vetro illum., con interruttore (TE-W19, TE-RWHK18)					
	Sovrapprezzo per illuminazione e schienale in vetro illuminato, con radio (TE-F19, TE-RFHK18)					
	Sovrappr. per cassetto 112 al posto di sportello (TE-SN11)					
	Proposta (fig.) composta da:	1x TELH19H 1x TEHK18HA-L	Lowboard sospesa 192/33, 2 cassetti, 1 ribalta Pensile combinato 184/152, 1 sportello, versione a sinistra			

<p>Proposta 283 L/P/H in cm: 336 / 44,6 / 202</p> 	Piastra di copertura	Piano in legno		Piano in vetro	
	Colore vetro	Firneis dark	Firneis white	Firneis dark	Firneis white
	Codice articolo come figura	TEV283-L-D-H	TEV283-L-W-H	TEV283-L-D-D	TEV283-L-W-W
	Codice articolo speculare	TEV283-R-D-H	TEV283-R-W-H	TEV283-R-D-D	TEV283-R-W-W
	rovere SG o ER *				
	Sovrapprezzo gestione cavi (TE-D)				
	Sovrapprezzo illuminazione con interruttore (TE-W20, TE-WHK18)				
	Sovrapprezzo illuminazione con radio e dimmer (TE-F20, TE-FHK18)				
	Sovrapprez. illum. + parete di vetro illum., con interruttore (TE-W20, TE-RWHK18)				
	Sovrapprezzo per illuminazione e schienale in vetro illuminato, con radio (TE-F20, TE-RFHK18)				
	Sovrapprez. per cassetto 70 al posto di sportello (TE-SH70)*				
	Proposta (fig.) composta da:	1x TEL20A 1x TEHK18HA-L	Lowboard 208/51, 2 ante, 2 cassetti, 2 ante a ribalta Pensile combinato 184/152, 1 sportello, versione a sinistra		

<p>Proposta 297 L/P/H in cm: 336 / 44,6 / 202</p> 	Piastra di copertura	Piano in legno		Piano in vetro	
	Colore vetro	Firneis dark	Firneis white	Firneis dark	Firneis white
	Codice articolo come figura	TEV297-L-D-H	TEV297-L-W-H	TEV297-L-D-D	TEV297-L-W-W
	Codice articolo speculare	TEV297-R-D-H	TEV297-R-W-H	TEV297-R-D-D	TEV297-R-W-W
	rovere SG o ER *				
	Sovrapprezzo gestione cavi (TE-D)				
	Sovrapprezzo illuminazione con interruttore (TE-W20, TE-WHK18)				
	Sovrapprezzo illuminazione con radio e dimmer (TE-F20, TE-FHK18)				
	Sovrapprez. illum. + parete di vetro illum., con interruttore (TE-W20, TE-RWHK18)				
	Sovrapprezzo per illuminazione e schienale in vetro illuminato, con radio (TE-F20, TE-RFHK18)				
	Sovrapprez. per cassetto 70 al posto di sportello (TE-SH70)*				
	Proposta (fig.) composta da:	1x TEL20H 1x TEHK18HA-L	Lowboard 208/51, 2 porte, 2 cassetti, 2 sportelli in legno Pensile combinato 184/152, 1 sportello, versione a sinistra		

<p>Proposta 304 L/P/H in cm: 340 / 44,6 / 194</p> 	Piastra di copertura	Piano in legno		Piano in vetro	
	Colore vetro	Firneis dark	Firneis white	Firneis dark	Firneis white
	Codice articolo come figura	TEV304-L-D-H	TEV304-L-W-H	TEV304-L-D-D	TEV304-L-W-W
	Codice articolo speculare	TEV304-R-D-H	TEV304-R-W-H	TEV304-R-D-D	TEV304-R-W-W
	rovere SG o ER *				
	Sovrapprezzo gestione cavi (TE-D)				
	Sovrapprezzo illuminazione con interruttore (TE-W22, TE-W3, TE-W2, TE-WB16)				
	Sovrapprezzo illuminazione con radio e dimmer (TE-F22, TE-F3, TE-F2, TE-FB16)				
	Sovrapprez. illum. + parete di vetro illum., con interruttore (TE-W22, TE-RWV64, TE-RWHE82, TE-WB16)				
	Sovrapprez. illum. + parete di vetro illum., con interruttore (TE-F22, TE-RFV64, TE-RFHE82, TE-WB16)				
	Sovrapprez. per cassetto 78 al posto di sportello (TE-SH78)*				
	Proposta (fig.) composta da:	1x TEL22H 1x TEV64A-L 1x TEHE82-R 1x TEWB16	Lowboard 224/67, 2 ante, 2 cassetti, 2 sportelli in legno Vetrina 64, 1 anta, battuta anta sinistra Vetrina sospesa 80/128, 2 ante, versione a destra Mensola 160		

* Indica dove posizionare gli accessori (schizzo)

<p>Proposta 311 L/P/H in cm: 344 / 44,6 / 194</p> 	Piastra di copertura	Piano in legno		Piano in vetro	
	Colore vetro	Firneis dark	Firneis white	Firneis dark	Firneis white
	Codice articolo come figura	TEV311-L-D-H	TEV311-L-W-H	TEV311-L-D-D	TEV311-L-W-W
	Codice articolo speculare	TEV311-R-D-H	TEV311-R-W-H	TEV311-R-D-D	TEV311-R-W-W
	rovere SG o ER *				
	Sovrapprezzo gestione cavi (TE-D)				
	Sovrapprezzo illuminazione con interruttore (TE-W20, TE-W3, TE-WB19)				
	Sovrapprezzo illuminazione con radio e dimmer (TE-F20, TE-F3, TE-FB19)				
	Sovrappr. illum. + parete di vetro illum., con interruttore (TE-W20, TE-RWV64, TE-WB19)				
	Sovrapprezzo per illuminazione e schienale in vetro illuminato, con radio (TE-F20, TE-RFV64, TE-FB19)				
	Sovrappr. per cassetto 70 al posto di sportello (TE-SH70)*				
	Proposta (fig.) composta da:	1x TEL20A	Lowboard 208/51, 2 ante, 2 cassetti, 2 ante a ribalta		
		1x TEV64H-L	Vetrina 64, 1 anta, battuta anta sinistra		
		1x TEHE42-R	Elemento pensile 40/128, 1 anta in legno, battuta anta destra		
		1x TEWB19	Mensola 192		

CONDIZIONI GENERALI DI VENDITA

1. Generale

1.1. Le seguenti condizioni di vendita e di fornitura valgono per tutti i rapporti commerciali (quali contratti di acquisto, contratti di lavoro e servizi, contratti di montaggio, ecc.) tra VOGLAUER Gschwandner & Zwilling GmbH, di seguito denominata VOGLAUER, e i suoi clienti. Effettuando un ordine o stipulando un contratto con VOGLAUER, il cliente lo riconosce vincolanti. Condizioni contrattuali generali diverse, contrastanti o integrative non diventano parte del contratto, anche se note, a meno che la loro validità non sia stata espressamente concordata per iscritto. Se nel contratto vengono concordate per iscritto condizioni che si discostano dalle presenti condizioni di vendita e fornitura, prevalgono le disposizioni del contratto.

1.2. VOGLAUER stipula contratti solo con imprenditori. Se, in casi eccezionali, il cliente è un consumatore ai sensi della legge sulla protezione dei consumatori, è tenuto ad informare VOGLAUER, altrimenti sarà responsabile per i danni. Le presenti condizioni generali di vendita e fornitura si applicano alle transazioni commerciali con i consumatori solo nella misura in cui non violano le disposizioni imperative della legge sulla tutela dei consumatori.

2. Offerta, prezzi

2.1. Tutti i prezzi indicati da VOGLAUER nelle offerte e nei listini prezzi sono soggetti a modifiche senza preavviso e prezzi netti, a meno che non sia espressamente indicato che l'imposta sul valore aggiunto prevista dalla legge è inclusa. I prezzi di VOGLAUER sono franco domicilio senza montaggio. L'imposta sul valore aggiunto è calcolata separatamente secondo le disposizioni di legge in vigore il giorno della consegna o dell'adempimento. VOGLAUER si riserva il diritto di apportare ragionevoli modifiche tecniche e di altro tipo. Se l'ordine di un cliente non contiene informazioni sui prezzi, al presente ordine si applicano i listini prezzi di VOGLAUER in vigore il giorno di ricevimento dell'ordine.

2.2. Se la consegna - senza che VOGLAUER sia colpevolmente responsabile di un ritardo nella consegna - avviene solo dopo la data di consegna concordata, VOGLAUER ha il diritto di aumentare i prezzi concordati di conseguenza. Tale adeguamento del prezzo viene effettuato tenendo conto della modifica dei costi salariali previsti dal contratto collettivo o di altri costi necessari per la prestazione di servizi, come quelli relativi a materiali, energia, trasporti, finanziamento esterno dei lavori, ecc. tra la data di consegna convenuta e la data di consegna effettiva.

2.3. Le consegne export sono sempre fatturate in Euro e devono essere pagate in Euro. Se viene espressamente concordata un'altra valuta, la fatturazione sarà basata sul tasso di cambio con l'Euro del giorno della conferma d'ordine da parte di VOGLAUER. Per il calcolo è da tenere in considerazione la quotazione della Banca nazionale austriaca (ÖNB) (pubblicata su: <https://www.oenb.at/zins-saeztzweckselkurse/>).

3. Accettazione dell'ordine, principi dell'ordine

3.1. Se un ordine viene inoltrato a VOGLAUER, il contratto si conclude solo con la conferma d'ordine scritta o la consegna della merce o l'invio della fattura da parte di VOGLAUER. Al momento dell'ordine, il cliente è tenuto a fornire tutta la documentazione necessaria per la produzione della merce (misure, dimensioni naturali, piani, ecc.) in modo completo e corretto. Eventuali costi aggiuntivi dovuti a divergenze delle circostanze effettive rispetto ai documenti o ai piani forniti dal cliente, nonché costi aggiuntivi dovuti a ritardi nella consegna dei documenti sono a carico del cliente. Modifiche all'ordine dopo l'accettazione sono possibili solo di comune accordo e per iscritto.

3.2. Se, al momento dell'ordine, l'oggetto della fornitura non è ancora stato determinato in tutti i suoi dettagli (in particolare nella progettazione tecnica), verrà emessa una conferma d'ordine provvisoria. Il cliente è obbligato a specificare l'ordine in modo tempestivo (comunicazione delle dimensioni naturali, ecc.) in modo da poter rispettare i termini di consegna. Dopo che i dati sono stati resi noti, verrà emessa una conferma d'ordine finale, con la quale il contenuto del contratto sarà determinato in modo vincolante, a meno che il cliente non sollevi immediatamente un'obiezione scritta. In tal caso, il contratto di fornitura resta in ogni caso in vigore conformemente alla conferma provvisoria dell'ordine. In caso di modifica dell'ordine a seguito di una conferma d'ordine provvisoria, i prezzi saranno adeguati a qualsiasi stima preliminare dei costi.

4. Spedizione, consegna

4.1. Salvo diverso accordo, la merce deve essere consegnata franco domicilio. La merce viene scaricata dal mezzo di trasporto in arrivo e messa a disposizione del partner contrattuale presso il punto di scarico indicato nell'area rampa o di prelievo. L'assicurazione di trasporto viene stipulata solo su esplicita richiesta del cliente. Eventuali costi che ne derivano sono a carico esclusivo del cliente. Salvo diverso accordo scritto, il rischio economico è trasferito al cliente al momento della spedizione della merce, in caso di ritardo dell'accettazione da parte del cliente con la disponibilità alla spedizione di VOGLAUER.

4.2. Salvo diverso accordo scritto di VOGLAUER, la scelta del luogo di spedizione, dell'itinerario e dei mezzi di trasporto deve essere effettuata a discrezione di VOGLAUER, senza alcuna responsabilità per il trasporto più economico e veloce. Se non diversamente concordato espressamente per iscritto, i tempi di consegna indicati non sono sempre vincolanti.

4.3. I termini di consegna concordati iniziano generalmente a decorrere dalla data della conferma d'ordine. Se VOGLAUER non dispone a questo punto (inizio del periodo) dei documenti necessari per la produzione, come in particolare dimensioni (naturali) dei locali, il termine di consegna inizierà a decorrere dal giorno in cui VOGLAUER riceve l'ultimo documento necessario per la produzione. Il cliente è tenuto ad assicurare che questi documenti siano trasmessi tempestivamente. I termini di consegna (tempi di consegna) vengono prolungati dei tempi di ritardo nel montaggio per i quali VOGLAUER non è responsabile. Se il cliente deve effettuare un account, il termine di consegna non inizia prima del giorno di ricevimento dell'account.

4.4. Se il cliente non adempie - anche senza colpa - all'accettazione dell'oggetto della fornitura, VOGLAUER ha il diritto di esigere il consueto corrispettivo per il magazzino; inoltre VOGLAUER ha il diritto di recedere dal contratto di fornitura e il cliente è tenuto a pagare la differenza tra il prezzo concordato e i proventi previsti dalla vendita dell'oggetto della fornitura. In caso di montaggio concordato, il cliente è tenuto a controllare gli elementi contrattuali immediatamente dopo il completamento del montaggio. In caso di rifiuto di accettazione, si applicano le disposizioni in materia di mora dei creditori.

4.5. Nel caso in cui i termini di consegna pattuiti vengano superati di oltre 3 settimane da parte di VOGLAUER, il cliente ha il diritto di recedere dal contratto dopo aver fissato un periodo di proroga ragionevole. Se la data di consegna viene oltrepassata a causa di motivi aziendali, che VOGLAUER non può scongiurare nemmeno con un'amministrazione adeguata (in particolare scioperi, interruzioni operative, mancanza di materie prime, ma anche cause di forza maggiore come epidemie che portano alla chiusura dei siti operativi ("lockdown" ecc.)), il cliente ha il diritto di recedere dal contratto solo se la data di consegna supera i 2 mesi e viene stabilita una proroga ragionevole.

4.6. Al fine di garantire un approvvigionamento efficiente e razionale del partner contrattuale da parte di VOGLAUER, le parti convengono sulla validità esclusiva della versione in vigore delle norme di scarico emesse da Zukunftsinitiative Möbellogistik (ZIMLog) per la consegna e lo scarico, che sono disponibili per il download su Internet all'indirizzo www.doc-mobel.org/zimlog.html o inviate al partner contrattuale in forma scritta su richiesta.

4.7. VOGLAUER ha il diritto di effettuare le consuete consegne in eccesso o in difetto. Nella misura sopra descritta, il partner contrattuale non ha il diritto di rifiutare l'accettazione.

4.8. Una sanzione contrattuale concordata tra il fornitore e il partner contrattuale in singoli casi richiede, per essere applicabile, una riserva testualmente dichiarata del partner contrattuale al momento dell'accettazione della merce.

4.9. La riserva di penali contrattuali deve essere indirizzata direttamente a VOGLAUER. I collaboratori da VOGLAUER, gli autisti o altri terzi non sono autorizzati a ricevere una penale contrattuale.

5. Rescissione del contratto

5.1. Se il cliente non adempie ai suoi obblighi contrattuali o non li adempie completamente, VOGLAUER ha il diritto di recedere dal contratto. Il diritto di recesso dal contratto può essere dichiarato anche per una parte dell'oggetto della fornitura. In tal caso VOGLAUER è tenuto a consegnare la parte dell'oggetto della fornitura non interessata dal recesso e il cliente è tenuto ad effettuare il pagamento per tale parte.

5.2. Se il diritto di recesso di VOGLAUER viene esercitato per motivi imputabili al cliente, anche se il cliente non ha colpa o se il cliente recede dal contratto senza averne il diritto, il cliente deve pagare le prestazioni anticipate fornite da

VOGLAUER nell'ambito dell'esecuzione del contratto (acquisto di materiali, servizi speciali, spese di lavoro e simili). VOGLAUER ha la possibilità di addebitare un importo forfetario pari al 25% del valore dell'ordine per le prestazioni anticipate senza dover fornire documentazione di prova particolare dei singoli servizi. I prodotti su misura già realizzati da VOGLAUER saranno interamente rimborsati al netto delle spese di montaggio e di consegna.

6. Installazione

6.1. In caso di installazione concordata, il cliente è tenuto a garantire un accesso adeguato ai locali da allestire. Qualora siano disponibili mezzi di trasporto come gru e ascensori, questi

devono essere messi gratuitamente a disposizione di VOGLAUER o di subappaltatori incaricati da VOGLAUER.

6.2. Il cliente è responsabile per il deposito dei beni mobili consegnati in cantiere e ciò include in particolare il deposito a prova di furto e il deposito asciutto degli oggetti in cantiere.

6.3. Il cliente deve assicurarsi che l'installazione possa essere effettuata senza ritardi, in particolare che gli installatori non siano ostacolati da altri artigiani. Inoltre, i locali da arredare nell'area di installazione devono essere tenuti pronti, eventualmente riscaldati, puliti, sufficientemente illuminati e dotati di energia elettrica. I costi per il consumo di elettricità e acqua sono a carico del cliente. I tappeti devono essere resi antisovolo dal cliente e sufficientemente coperti in modo che non si verificano sporchie o danni.

6.4. Se durante l'installazione devono essere effettuati collegamenti con oggetti del cliente o di terzi (ad esempio, fissaggio alla muratura mediante foratura o scalpellatura), il cliente è tenuto ad informare VOGLAUER di eventuali aree pericolose prima dell'inizio dei lavori; in particolare, deve essere indicato l'esatto svolgimento dei lavori relativi a impianti elettrici, gas, acqua e altre tubazioni.

6.5. VOGLAUER non è tenuto a verificare le caratteristiche delle pareti o degli oggetti a cui devono essere applicati fissati durante l'installazione. D'altra parte, il cliente è obbligato a informare VOGLAUER sulle caratteristiche delle pareti o degli oggetti che potrebbero mettere in pericolo un'installazione semplice e senza problemi. Eventuali spese aggiuntive derivanti da caratteristiche sconosciute delle pareti o degli oggetti sono a carico del cliente.

6.6. I costi aggiuntivi per straordinari e ritardi di installazione causati dal cliente, nonché lavori non inclusi nella conferma d'ordine o lavori dovuti a stock difettoso saranno addebitati separatamente. Ciò vale anche nel caso in cui VOGLAUER abbia preso in carico i lavori di installazione in modo forfetario o i lavori di installazione siano stati concessi come sconto.

6.7. La pulizia dei locali dopo l'installazione deve essere effettuata dal cliente a proprie spese. In assenza di accordi contrattuali contrari, i servizi di installazione offerti da VOGLAUER non comprendono l'installazione e il collegamento di tutti i tipi di apparecchiature elettriche o di apparecchi di illuminazione. Salvo diverso accordo, tali lavori devono essere eseguiti dal cliente a proprie spese tramite un'impresa autorizzata. Qualsiasi materiale di imballaggio deve essere smaltito dal cliente a proprie spese.

7. Segnalazione di difetti

Il cliente deve ispezionare la merce consegnata per accertarsi dell'assenza di eventuali difetti senza indugio, cioè entro otto giorni di calendario al massimo. VOGLAUER deve essere informato per iscritto di consegne incomplete o errate, nonché di reclami per difetti riconoscibili immediatamente dopo il ricevimento della merce, mentre i difetti e gli errori non riconoscibili devono essere notificati immediatamente dopo la loro scoperta. La natura e l'entità del presunto difetto devono risultare chiaramente dalla denuncia. Se i difetti e gli errori non vengono denunciati per tempo, la consegna si considera approvata e si esclude la rivendicazione del diritto di garanzia.

Il cliente è tenuto a controllare la merce per individuare difetti quantitativi o qualitativi riconoscibili esternamente con metodi adeguati senza aprire l'imballaggio (di seguito denominati "metodi di controllo adeguati"). Metodi di controllo adeguati sono in particolare, ma non esclusivamente, i) il controllo della quantità di merce consegnata, ii) il controllo visivo dell'imballaggio e iii) il controllo della merce per verificare danni da trasporto o altri danni esternamente riconoscibili.

Il partner contrattuale è tenuto a denunciare immediatamente, al più tardi entro due giorni lavorativi, i vizi palesi. L'invio tempestivo della segnalazione dei difetti è sufficiente per rispettare il termine di denuncia dei difetti.

Ogni segnalazione di difetto deve essere in forma di testo per essere efficace.

8. Garanzia commerciale

VOGLAUER garantisce la merce consegnata per un periodo di un anno dalla data di consegna, il periodo di garanzia per gli apparecchi elettrici e l'illuminazione forniti da VOGLAUER è di sei mesi.

I diritti di garanzia del cliente presuppongono che abbia adempiuto ai suoi obblighi legali di controllo della merce e di segnalazione dei difetti. Se il cliente non ha ispezionato correttamente la merce e/o non ha dato tempestiva comunicazione dei difetti, VOGLAUER declina ogni responsabilità per i difetti non rivelati.

In caso di contestazione giustificata e tempestiva dei difetti, VOGLAUER, tenendo conto degli interessi del cliente, fornirà una garanzia mediante miglioramento, concedendo una riduzione del prezzo o una consegna sostitutiva (scambio) o riterà la merce difettosa e rimborserà il prezzo di acquisto. VOGLAUER si riserva il diritto di scegliere il rispettivo rimedio di garanzia. Se VOGLAUER non adempie ai propri obblighi di garanzia entro un termine ragionevole, il cliente ha il diritto di ridurre il prezzo o di recedere dal contratto. Le attività sviluppate da VOGLAUER sulla base di segnalazioni ingiustificate di difetti sono considerate ordini che il cliente è tenuto a pagare.

Sono esclusi dalla garanzia, in particolare, i seguenti elementi:

- beni forniti dal cliente;
- per danni derivanti da difetti di inventario (ad es. muratura difettosa, umidità dell'edificio, difetti di costruzione, ecc.);
- la compatibilità dei materiali utilizzati da VOGLAUER con altre parti e caratteristiche del locale da arredare, ad esempio arredamenti, colori chiari, riscaldamento e simili di terzi;
- deformazione e fessurazione dei legni massicci utilizzati;
- la funzione dell'oggetto della consegna e l'idoneità del materiale utilizzato, se la costruzione deve essere eseguita dal cliente o dal suo mandatario (ad esempio, architetto);
- lievi scolorimenti nelle tonalità di colore e nella struttura della superficie o dell'impiallaccatura dei singoli oggetti della fornitura;
- i fatti esclusi dal certificato di qualità VOGLAUER o dalla dichiarazione di garanzia del produttore VOGLAUER.

9. Esenzione di responsabilità

9.1. VOGLAUER è responsabile per danni al di fuori dell'ambito della legge sulla responsabilità del prodotto solo se VOGLAUER è colpevole di dolo o colpa grave. È esclusa la responsabilità per negligenza lieve, così come è escluso il risarcimento di danni conseguenti e perdite finanziarie, risparmi non realizzati, perdita di profitto, perdita di interessi e danni derivanti da pretese di terzi nei confronti del cliente.

9.2. Nell'ambito della legge sulla responsabilità del prodotto, VOGLAUER è responsabile per i danni alle persone e alle cose subiti da un consumatore. VOGLAUER non è responsabile dei danni materiali subiti da una società. Inoltre, è escluso il ricorso del cliente ai sensi del § 933b ABGB. Le richieste di risarcimento danni cadono in prescrizione al più tardi tre anni dopo la consegna.

9.3. Inoltre, le parti contraenti rinunciano reciprocamente a tutte le richieste di risarcimento danni per tutti i danni nella misura in cui questi sono coperti da una polizza assicurativa della parte lesa. Questa rinuncia non si applica ai danni causati intenzionalmente o per negligenza grave o se l'assicuratore sarebbe indennizzato in conseguenza di tale rinuncia.

9.4. Un dispositivo di chiusura e di sicurezza messo a disposizione da VOGLAUER non costituisce un dispositivo antieffrazione o antifurto, per cui sono escluse richieste di risarcimento danni a tale riguardo. Pertanto, la protezione da furto con scasso e furto deve sempre essere fornita dal cliente stesso a proprio rischio e a proprie spese e VOGLAUER non è responsabile per il contenuto bloccato.

10. Pagamento

10.1. Le fatture per le consegne di merci devono essere pagate secondo gli accordi raggiunti di volta in volta. In assenza di accordi contrari, il cliente è tenuto a versare un terzo dell'importo indicato nella conferma d'ordine come addebito subito dopo l'ordine, un terzo 2 settimane prima della consegna e il credito residuo del contratto di fornitura immediatamente dopo la fatturazione senza detrazione. Se non esiste un accordo scritto tra le parti contraenti su un termine di pagamento, i pagamenti degli importi della fattura sono dovuti senza detrazione immediatamente dopo il ricevimento della fattura. Le cambiali o gli assegni sono accettati solo sulla base di un accordo scritto speciale e solo in acconto. Le spese di sconto e di fatturazione sono a carico del cliente e sono immediatamente esigibili. Il cliente prende atto che i rappresentanti di vendita di VOGLAUER non sono autorizzati ad incassare i crediti.

10.2. In caso di mancato pagamento, vengono concordati interessi di mora pari all' 9,2 % al di sopra del tasso d'interesse di base. È esclusa la compensazione da parte del cliente, a meno che VOGLAUER non abbia riconosciuto per iscritto i crediti o li abbia stabiliti come giuridicamente vincolanti.

10.3. Nel caso in cui presso il cliente non si dovesse più svolgere la normale attività aziendale, verranno prese delle misure esecutive nei suoi confronti, avrà luogo un protesto di assegni o cambiano o avverrà il blocco o la sospensione del pagamento o viene presentata una procedura di ristrutturazione giudiziaria o stragiudiziale o una domanda di insolvenza sui suoi beni o aperta una domanda di insolvenza per mancanza di beni a copertura dei costi, VOGLAUER ha il diritto di far valere immediatamente tutti i crediti derivanti dal rapporto d'affari, anche se sono stati accettati cambiali o assegni o è stato concesso il pagamento a rate. Lo stesso vale se il cliente è in mora con i suoi pagamenti o se sono note altre circostanze che mettono in dubbio la sua solvibilità.

10.4. Il cliente non ha il diritto di trattenerne i pagamenti dovuti sulla base di presunti difetti, a meno che i difetti e l'importo delle somme da trattenerne non siano stati riconosciuti per iscritto da VOGLAUER o siano stati determinati da un tribunale. La cessione a terzi dei crediti del cliente nei confronti di VOGLAUER e la cessione dei diritti e degli obblighi derivanti dal contratto concluso non è consentita senza il previo consenso scritto di VOGLAUER.

10.5. VOGLAUER ha il diritto di cedere a terzi (ad esempio una banca o un factor) i crediti nei confronti del partner contrattuale derivanti da fatture e servizi a terzi (ad esempio una banca o un factor) nella misura prevista dalla legge. Il partner contrattuale consente la trasmissione a terzi dei dati necessari per la riscossione dei crediti.

11. Riserva di proprietà

11.1. La merce consegnata rimane di proprietà di VOGLAUER fino al completo adempimento degli obblighi del cliente, in particolare il pagamento del prezzo d'acquisto, compresi i costi accessori e gli interessi, tasse, spese, ecc.

11.2. Le consegne effettuate per uno specifico progetto di costruzione e relative allo stesso ordine, anche se ordinate, consegnate e fatturate (fattura parziale) in diverse parti, formano un unico ordine. In questo caso, la riserva di proprietà su tutte le merci che sono state consegnate per il rispettivo progetto di costruzione si estingue solo quando tutti i reclami dell'intero ordine sono stati risolti.

11.3. Il cliente può rivendere la merce consegnata con riserva di proprietà solo se è dedicata come merce o se la riserva di proprietà è scaduta con il pagamento o se VOGLAUER è espressamente d'accordo. Se la merce viene rivenduta, il cliente cede a VOGLAUER i crediti derivanti dalla vendita della merce con riserva di proprietà. Il cliente ha l'obbligo di contrassegnare la cessione mediante la registrazione contabile nei propri libri contabili e, su richiesta di VOGLAUER, indicare i nomi dei debitori del prezzo d'acquisto e indicare esattamente in cifre i crediti ceduti. La cessione viene accettata da VOGLAUER. Eventuali tasse o imposte relative alla cessione sono a carico del cliente e manlevano e tengono indenne VOGLAUER da ogni responsabilità al riguardo. VOGLAUER ha il diritto di rivendere in qualsiasi momento la cessione e di riscuotere direttamente i crediti ceduti.

11.4. Il cliente è tenuto a mantenere la merce soggetta a riserva di proprietà sufficientemente assicurata contro i rischi usuali, come i pericoli naturali, e a dimostrarlo a VOGLAUER su richiesta. Il cliente cede a VOGLAUER tutti i diritti assicurativi. Inoltre, il cliente è tenuto a conservare la merce secondo le istruzioni di VOGLAUER e lo stato dell'arte. Il cliente è tenuto a trattare la merce con cura durante l'esistenza della riserva di proprietà.

11.5. VOGLAUER dovrà essere immediatamente informato di qualsiasi accesso di terzi alla proprietà riservata di VOGLAUER (pignoramento o descrizione a titolo di pegno, altre disposizioni giudiziarie e/o ufficiali). Il cliente è tenuto ad assistere VOGLAUER nell'esercizio dei diritti di VOGLAUER sulla proprietà riservata e a sostenere i relativi costi nella misura in cui ha causato la messa in pericolo della proprietà riservata di VOGLAUER.

11.6. Nel caso in cui la merce soggetta a riserva di proprietà venga combinata o mescolata con altri oggetti, VOGLAUER ha diritto alla comproprietà del nuovo oggetto e precisamente in proporzione al valore della merce soggetta a riserva di proprietà rispetto al valore dell'altro oggetto al momento dell'unione o mescolanza. Se il nuovo oggetto così creato viene rivenduto, il cliente cede a VOGLAUER l'alienazione del prezzo di acquisto dalla rivendita ai sensi della disposizione precedente.

12. Proprietà intellettuale

I marchi, le illustrazioni e i relativi disegni, disegni in scala e descrizioni sono proprietà intellettuale di VOGLAUER e non possono essere riprodotti né resi accessibili a terzi senza il consenso scritto di VOGLAUER.

13. Pubblicità

Resta inteso che gli oggetti forniti da VOGLAUER possono essere utilizzati da VOGLAUER per scopi pubblicitari (elenco di riferimento, brochure, comunicati stampa, ecc.) con riferimento al nome del cliente e alle illustrazioni dell'oggetto fornito. In questo contesto, il cliente concede a VOGLAUER il diritto di fotografare gli oggetti dell'arredo.

14. Forza maggiore

Eventi di forza maggiore che colpiscono VOGLAUER o uno dei suoi fornitori autorizzano VOGLAUER a sospendere le consegne per la durata dell'impedimento e un ragionevole periodo di avvertimento senza incorrere in ritardi o recedere dal contratto in tutto o in parte a seconda dei suoi effetti.

I casi di forza maggiore sono, senza tuttavia essere limitati a questi: tutti gli effetti di forze naturali come terremoti, fulmini, gelate, tempeste, inondazioni, guerre, epidemie, leggi, interventi ufficiali (ad esempio leggi e ordinanze emanate per prevenire la diffusione del COVID 19 e le conseguenti restrizioni "lockdown"), conflitti, interruzioni dei trasporti, divieti di uscita, importazione e transito, restrizioni di pagamento internazionali, materie prime e mancanza di corrente; inoltre, disturbi operativi come esplosioni, incendi, scioperi, sabotaggi e tutti gli altri eventi che possono essere prevenuti solo con costi sproporzionati e mezzi economicamente non giustificabili.

15. Consenso ai sensi della legge sulla protezione dei dati

Il cliente acconsente espressamente alla raccolta, all'elaborazione e all'utilizzo da parte di VOGLAUER dei dati personali forniti dal cliente o che saranno forniti in futuro per scopi di marketing, compresa la creazione di un file cliente. Tale consenso comprende in particolare la trasmissione di informazioni a fini pubblicitari via fax, lettera, e-mail o con qualsiasi altro mezzo di trasmissione. Questo consenso può essere revocato dal cliente in qualsiasi momento con effetto per il futuro.

16. Disposizioni finali

16.1. Si applica il diritto austriaco, ad eccezione delle norme di riferimento e della Convenzione delle Nazioni Unite sui contratti di compravendita internazionale di merci. Il foro competente per tutte le controversie derivanti direttamente o indirettamente dal contratto è il tribunale competente del capoluogo di provincia di Salisburgo. Il luogo di adempimento per la consegna e il pagamento è la sede legale di VOGLAUER.

16.2. L'eventuale invalidità totale o parziale di singole disposizioni del contratto o delle presenti condizioni generali di vendita non pregiudica la validità delle restanti disposizioni. La disposizione totalmente o parzialmente invalida si intende sostituita da una disposizione il cui risultato economico si avvicina il più possibile a quello della disposizione invalida.

16.3. Tutte le modifiche e le integrazioni dei contratti tra VOGLAUER e il cliente devono essere apporate per iscritto, anche in caso di deroga al requisito della forma scritta. Tutte le dichiarazioni di VOGLAUER hanno efficacia giuridica solo se avvengono per iscritto e da parte dei dipendenti della sede centrale di VOGLAUER. Abtenau.





TUTTE LE LINEE DI MOBILI VOGLAUER



ABITARE / MANGIARE INSIEME



V/alpin living



V/montanara living



V/rock living



V/tekura living



V/lacera living



DORMIRE



V/alpin sleeping



V/montanara sleeping



V/vaganto sleeping



V/lacera sleeping



INGRESSO



V/alpin coming



V/montanara coming



V/rock coming



V/tekura coming



V/lacera coming



BAGNO



V/alpin bad



V/montanara bad



V/quell bad



V/lineos bad



V/lacera bad

