



VOGLAUER

Ucuben
coming

ELENCO ARTICOLI

(Valido dal 2019.07.01)

Per effettuare un ORDINE si prega di indicare i seguenti punti:

MODELL: CC | Vcuben coming

TIPO DI LEGNO / METAL-



ER | Rovere selvatica rustico nero
K | rame-bronzo



ER | Rovere selvatica rustico nero
A | antracite

ILLUMINAZIONE:



ILLUMINAZIONE
con circuito radiocomandato




ILLUMINAZIONE
con interruttore

MATERIALI DI RIVESTIMENTO:

(si prega di indicare la sigla e la definizione del colore)

PELLE MONTAN:



LR reinweiß LW sahne LO coco LK kiesel LA azurblau LV cognac LM stone LP cenere




LY ziegelrot LU caffè LL oceano LX burgundy LN anthrazit LZ army green LS schwarz LT testa di moro

LODEN:



MG grauweiß MB basaltgrau MT tundra Braun

VINTAGE:




VQ quarz VB bronze VT terra VM moor

CURL:



CN natur CM melange CS steele CO olive CW warm grey CT timber CD dark blue CR royal red



CB black

CHALET:



CP perl CK kiesel CU umbragrau CV vidalschwarz

Struttura / portate massime:

Corpo e ripiano di scomparto:	Pannello listellare impiallacciato in vero legno		
Frontali:	legno massiccio oppure pannello listellare impiallacciato in vero legno con bordatura in legno		
Specchio:	Vetro a specchio - Parsol grigio		
Parti in metallo / maniglie:	alluminio o acciaio verniciato a polveri		
Vetri frontali trasparenti:	Parsol bronco (vetro temprato di sicurezza)		
Cassetti:	Cassetti in legno massiccio giuntato (faggio) con estrazione completa scorrevole a scomparsa		

Portate:	ripiani di scomparto in legno:	massimo 15 kg	cassetti fino a 80 cm larghezza:	massimo 10 kg
	Elementi pensili:	come elenco Articolo	cassetti oltre 80 cm larghezza:	massimo 25 kg

Illuminazione (opzionale)

Tutti i sistemi di illuminazione sono incorporati fissi e cablati nei mobili da VOGLAUER. Ogni elemento illuminato ha una propria unità di alimentazione, ovvero un trasformatore e un cavo di alimentazione (circa 2,5 m) con spina europea.

Circuito a scelta:

- con mini interruttore interno
- con circuito radiocomandato e dimmer (viene incluso un trasmettitore radio manuale per ogni elemento di arredo)- (successivamente è possibile aggiungere più illuminazioni su un trasmettitore manuale)

Potenza/consumo: COB LED strip con strato di fosforo continuo: 5 Watt/metro lineare

Etichettatura del consumo energetico: Per tutti i mobili VOGLAUER con illuminazione vale quanto segue: „Questo prodotto contiene una sorgente luminosa di **classe di efficienza energetica F**“. Le sorgenti luminose e i relativi dispositivi di controllo possono essere sostituiti solo da personale qualificato.

Materiali legnosi - clima ambientale:

Nonostante la lavorazione più accurata, il legno è una materia prima viva che reagisce ai cambiamenti dell'umidità dell'aria e si adatta alle condizioni climatiche. Diversi colori, strutture, piccole crepe, lievi deformazioni o altri nodi aperti possono essere le inevitabili conseguenze. Un clima ambientale ideale per i mobili è a circa 18-23 °C con un'umidità dell'aria del 45-55% circa. Per ridurre al minimo deformazioni e crepe, i mobili di legno massiccio devono essere esposti a fluttuazioni minime di temperature o umidità.

Superfici in legno oliate:

Le nostre combinazioni di olio duro e cera a base di oli vegetali soddisfano gli standard ambientali più rigorosi e sono equiparabili a prodotti bio. La superficie oliata respira e migliora il clima ambientale. La superficie è antistatica, quindi repellente alla polvere e allo sporco.

Manutenzione della superficie oliata: Per conservare il valore dei mobili oliati di VOGLAUER, si consiglia di applicare olio ogni 6-8 mesi circa. Applicare uno strato sottile di olio VOGLAUER („Olio“ - v. accessori) con un panno morbido privo di sfilaccature e distribuirlo in modo uniforme sfregando in direzione della fibra. Infine lucidare con un panno in cotone asciutto. La superficie diventerà lucente come seta e morbida come velluto.

Materiali di rivestimento dei mobili:

- **Stoffa Loden** in lana di tosa pura 100 %
- **Stoffa Curl** in filati Q2-Hitex® di facile manutenzione (74% PAN, 26 % PES)
- **Stoffa Vintage** in microfibra al 100 % (PES)
- **Stoffa Chalet** in filati Q2-Hitex® di facile manutenzione (58% PAN, 42 % PES)
- Morbida **nappa di bovino** resistente con pieno fiore e Millkorn marcato.

La produzione o lavorazione di stoffa e pelli richiede molte fasi di lavorazione, è perciò impossibile evitare lievi scostamenti di colore nel prodotto finito. Lo si deve tenere presente soprattutto quando si confrontano i campioni e i mobili originali. La formazione di pieghe è un processo naturale e pertanto non ne riduce la qualità. Si formano per l'uso o l'estensione dei materiali di rivestimento.

Indicazioni importanti per la progettazione:

- Chiarire le condizioni relative alla costruzione, gli ostacoli, le dimensioni e i valori di carico quando si determinano i requisiti, al fine di garantire una corretta esecuzione del contratto.
- Definire i lavori elettrici preliminari per i collegamenti e i dispositivi (i sistemi di illuminazione a sé stanti richiedono soluzioni di canaline per cavi sopra o sotto l'intonaco). Ogni elemento illuminato ha un cavo di alimentazione separato (circa 2,5 m) con spina europea. L'allacciamento alla rete elettrica per l'illuminazione (prese, uscita cavo) può essere eseguito nel mobile del corpo dietro allo schienale complessivo (spazio vuoto dietro lo schienale circa 23 mm).
- Le cerniere sono nichelate e regolabili in 3 dimensioni. Tuttavia, per l'esatto montaggio delle ante è indispensabile che i mobili siano posizionati su un pavimento piano; le irregolarità possono essere compensate con i piedini dei mobili:
- Tutte le dimensioni specificate nell'elenco dei modelli sono teoriche e approssimative e possono discostarsi dalle dimensioni effettive, in particolare a causa della somma di tutte le tolleranze. Le sporgenze delle maniglie o altre sporgenze secondarie dei componenti non sono prese in considerazione nelle dimensioni generali.

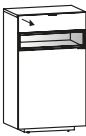
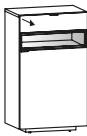

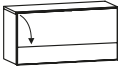
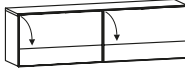
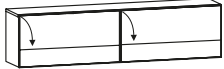
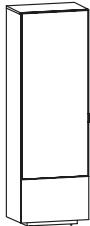

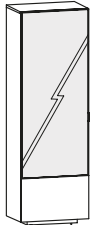
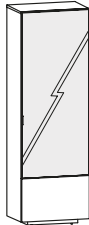
Montaggio dei mobili

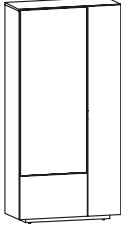
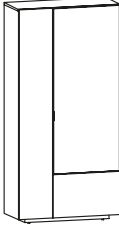
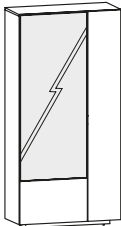
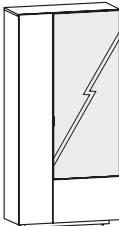


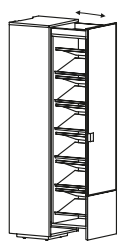
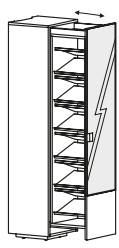
Anche gli elementi verticali devono essere fissati al muro per evitare ribaltamenti a causa delle ante di grandi dimensioni e dei cassetti completamente estraibili. VOGLAUER include gli accessori di montaggio adatti per pareti in muratura. Per pareti in materiale leggero sarà lo stesso montatore a doversi procurare i tasselli e le viti adeguati. VOGLAUER non si assume alcuna responsabilità per il montaggio!

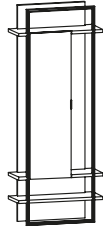
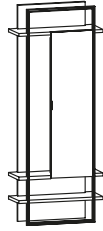
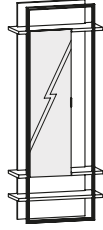
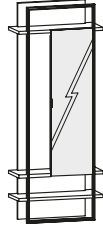



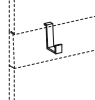
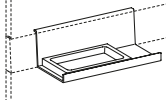
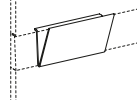
Tutti i mobili vengono assemblati da VOGLAUER in fabbrica e adattati singolarmente. I mobili ingombranti sono scomponibili ai fini del montaggio oppure vengono consegnati scomposti. Per i mobili non assemblati VOGLAUER include gli schemi di montaggio nella fornitura.



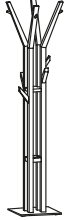






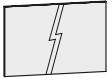



Passaporto di qualità dei mobili VOGLAUER:

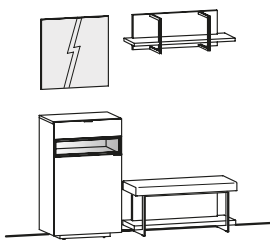
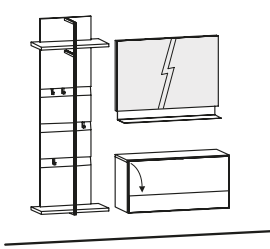
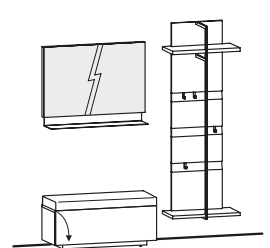
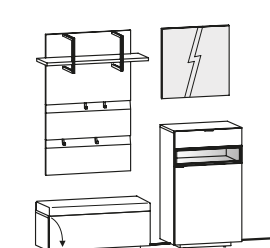
Al momento dell'acquisto dei mobili VOGLAUER, viene consegnato il pass di qualità per i mobili VOGLAUER (download online: www.voglauer.com). Una documentazione completa che specifica i 5 anni di garanzia e contiene molte informazioni importanti come le istruzioni per l'uso e la cura.

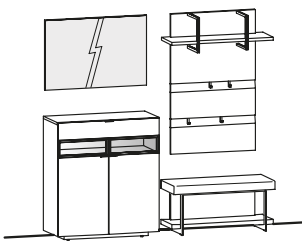
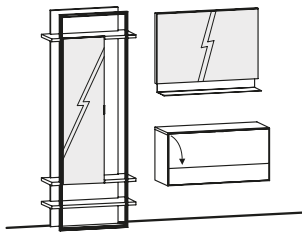
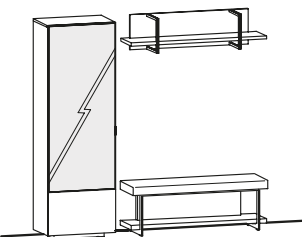
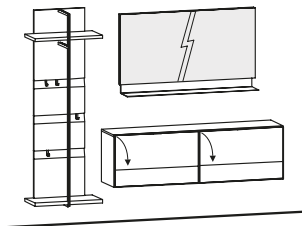
1 Ripiano fissi 3 Ripiani						
	L/P/H in cm: 64,2 / 42,3 / 109,1		L/P/H in cm: 64,2 / 42,3 / 109,1		L/P/H in cm: 96,2 / 42,3 / 109,1	
Descrizione	Mobile basso 64, 1 anta con cassetto, battuta anta sinistra		Mobile basso 64, 1 anta con cassetto, battuta anta destra		Mobile basso 96, 2 anta con cassetto	
Metallo	antracite	rame-bronzo	antracite	rame-bronzo	antracite	rame-bronzo
Codice articolo	CK64-L-A	CK64-L-K	CK64-R-A	CK64-R-K	CK96-A	CK96-K
1 ripiano ciascuno	Portata totale massima 40 kg		Portata totale massima 70 kg		Portata totale massima 70 kg	
						
	L/P/H in cm: 96,2 / 37,3 / 48		L/P/H in cm: 160,2 / 37,3 / 48		L/P/H in cm: 192,2 / 37,3 / 48	
Descrizione	Elemento pensile 96/48, 1 sportello		Elemento pensile 160/48, 2 sportelli		Elemento pensile 192/48, 2 sportelli	
Metallo	antracite	rame-bronzo	antracite	rame-bronzo	antracite	rame-bronzo
Codice articolo	CHE96-A	CHE96-K	CHE16-A	CHE16-K	CHE19-A	CHE19-K
2 Ripiani 1 Asta appendiabiti						
	L/P/H in cm: 64,2 / 42,3 / 197,1		L/P/H in cm: 64,2 / 42,3 / 197,1			
Descrizione	Armadio per ingresso 64, a 1 anta, frontale in legno, battuta anta sinistra		Armadio per ingresso 64, a 1 anta, frontale in legno, battuta anta destra			
Metallo	antracite	rame-bronzo	antracite	rame-bronzo		
Codice articolo	CD64-L-A	CD64-L-K	CD64-R-A	CD64-R-K		
2 Ripiani 1 Asta appendiabiti						
	L/P/H in cm: 64,2 / 42,4 / 197,1		L/P/H in cm: 64,2 / 42,4 / 197,1			
Descrizione	Armadio per ingresso 64, a 1 anta, Specchio parsol, battuta anta sinistra		Armadio per ingresso 64, a 1 anta, Specchio parsol, battuta anta destra			
Metallo	antracite	rame-bronzo	antracite	rame-bronzo		
Codice articolo	CD64P-L-A	CD64P-L-K	CD64P-R-A	CD64P-R-K		









Parte larga: 2 Ripiani 1 Asta appendiabiti Parte stretta: 5 Ripiani						
	L/P/H in cm: 96,2 / 42,5 / 197,1			L/P/H in cm: 96,2 / 42,5 / 197,1		
Descrizione	Armadio per ingresso 96, a 2 ante, frontale in legno, versione a sinistra			Armadio per ingresso 96, a 2 ante, frontale in legno, versione a destra		
Metallo	antracite	rame-bronzo		antracite	rame-bronzo	
Codice articolo	CD96-L-A	CD96-L-K		CD96-R-A	CD96-R-K	
Parte larga: 2 Ripiani 1 Asta appendiabiti Parte stretta: 5 Ripiani						
	L/P/H in cm: 96,2 / 42,5 / 197,1			L/P/H in cm: 96,2 / 42,5 / 197,1		
Descrizione	Armadio per ingresso 96, a 2 ante, Specchio parsol, versione a sinistra			Armadio per ingresso 96, a 2 ante, Specchio parsol, versione a destra		
Metallo	antracite	rame-bronzo		antracite	rame-bronzo	
Codice articolo	CD96P-L-A	CD96P-L-K		CD96P-R-A	CD96P-R-K	
Ripiani aggiuntivi con 4 ripiani di supporto in legno per cassettiere e armadi						
	per CD64., CK64.	per CD96.	per CD96.	per CD64.	per CD96.	
Descrizione	Ripiano 60/34	Ripiano 61/34	Ripiano 29/34	Ripiano con asta appendiabiti 60/34	Ripiano con asta appendiabiti 61/34	
Codice articolo	CFACH60	CFACH61	CFACH29	CFAKL60	CFAKL61	
12 portascarpe in metallo regolabili (sempre antracite)						
	L/P/H in cm: 48,2 / 44,6 / 197,1			L/P/H in cm: 48,2 / 44,7 / 197,1		
Descrizione	Scarpiera estraibile 48, facciata in legno			Scarpiera estraibile 48, facciata in vetro parsol		
Metallo	antracite	rame-bronzo		antracite	rame-bronzo	
Codice articolo	CSA48-A	CSA48-K		CSA48P-A	CSA48P-K	

Elemento frontale girevole con specchio interno 1 Asta appendiabiti 3 Ripiani						
	L/P/H in cm: 80 / 33,3 / 197,1		L/P/H in cm: 80 / 33,3 / 197,1			
Descrizione	Appendiabiti con elemento sporgente 80/197, versione a sinistra		Appendiabiti con elemento sporgente 80/197, versione a destra			
Metallo	antracite	rame-bronzo	antracite	rame-bronzo		
Codice articolo	CGH80-L-A	CGH80-L-K	CGH80-R-A	CGH80-R-K		
Sovrapprezzo illuminazione con interruttore			(C-WGV80)			
Sovrapprezzo illuminazione con radio e dimmer			(C-FGV80)			
Elemento frontale girevole con specchio interno 1 Asta appendiabiti 3 Ripiani						
	L/P/H in cm: 80 / 33,3 / 197,1		L/P/H in cm: 80 / 33,3 / 197,1			
Descrizione	Appendiabiti con specchio sporgente 80/197, versione a sinistra		Appendiabiti con specchio sporgente 80/197, versione a destra			
Metallo	antracite	rame-bronzo	antracite	rame-bronzo		
Codice articolo	CGV80-L-A	CGV80-L-K	CGV80-R-A	CGV80-R-K		
Sovrapprezzo illuminazione con interruttore			(C-WGV80)			
Sovrapprezzo illuminazione con radio e dimmer			(C-FGV80)			
4 ganci per cappotto regolabili					2 Ripiani 4 ganci per cappotto 	
	L/P/H in cm: 96 / 33 / 128		L/P/H in cm: 128 / 33 / 128			
Descrizione	Pannello appendiabiti con ripiano posacappelli 96/128		Pannello appendiabiti con ripiano posacappelli 128/128		Pannello appendiabiti con ripiano posacappelli 64/176	
Metallo	antracite	rame-bronzo	antracite	rame-bronzo	antracite	rame-bronzo
Codice articolo	CG96H-A	CG96H-K	CG12H-A	CG12H-K	CG64-A	CG64-K
Sovrapprezzo illuminazione con interruttore	(C-W96)		(C-W12)		(C-WG64)	
Sovrapprezzo illuminazione con radio e dimmer	(C-F96)		(C-F12)		(C-FG64)	
Accessori per pannelli appendiabiti			Conservazione variabile del legno in ripiano scorrevole in metallo 			
	L/P/H in cm: 1,5 / 4,6 / 5,3		L/P/H in cm: 24 / 8 / 11,8		L/P/H in cm: 16 / 5,9 / 10	
Descrizione	ganci appendiabiti aggiuntivi		Ripiano utensili		Portagiomale	
Metallo	antracite	rame-bronzo	antracite	rame-bronzo	antracite	rame-bronzo
Codice articolo	CGHA-A	CGHA-K	CGUA-A	CGUA-K	CGZH-A	CGZH-K

						
	L/P/H in cm: 96 / 33 / 32	L/P/H in cm: 128 / 33 / 32	L/P/H in cm: 49 / 49 / 192			
Descrizione	Pannello appendiabiti con ripiano posacappelli 96/32		Pannello appendiabiti con ripiano posacappelli 128/32		Appendiabiti	
Metallo	antracite	rame-bronzo	antracite	rame-bronzo	antracite	rame-bronzo
Codice articolo	CG96N-A	CG96N-K	CG12N-A	CG12N-K	CGST-A	CGST-K
Sovrapprezzo illuminazione con interruttore	(C-W96)		(C-W12)		--	
Sovrapprezzo illuminazione con radio e dimmer	(C-F96)		(C-F12)		--	
Imbottitura: Espanso rigido 50 mm Densità 50 Portanza 75						
	L/P/H in cm: 96 / 39 / 45	L/P/H in cm: 128 / 39 / 45	L/P/H in cm: 96 / 39 / 45	L/P/H in cm: 128 / 39 / 45		
Descrizione	Panca imbottita 96, con scomparto		Panca imbottita 128, con scomparto		Panca imbottita 96, con ribaltine	
Metallo	antracite	rame-bronzo	antracite	rame-bronzo	---	
Codice articolo	CB96F-A	CB96F-K	CB12F-A	CB12F-K	CB96K	CB12K
Stoffa						
Pelle						
Vetro a specchio Parsol grigio						
	L/P/H in cm: 40 / 5,1 / 75	L/P/H in cm: 63,6 / 5,1 / 63,6	L/P/H in cm: 96 / 5,1 / 63,6	L/P/H in cm: 48 / 5,1 / 176		
Descrizione	Specchio 40/75		Specchio 64/64		Specchio 96/64	
Codice articolo	CSP40		CSP64		CSP96	
Vetro a specchio Parsol grigio						
	L/P/H in cm: 96 / 20 / 72,6	L/P/H in cm: 128 / 20 / 72,6				
Descrizione	Specchio 96 con ripiano in metallo		Specchio 128 con ripiano in metallo			
Metallo	antracite	rame-bronzo	antracite	rame-bronzo		
Codice articolo	CSP96A-A	CSP96A-K	CSP12A-A	CSP12A-K		
Sovrapprezzo illuminazione con interruttore	(C-W96)		(C-W12)			
Sovrapprezzo illuminazione con radio e dimmer	(C-F96)		(C-F12)			


Proposta 12 L/P/H in cm: 175 / 42,3 / 197,1 	Metallo	antracite	rame-bronzo
	Codice articolo come figura	CD12-L-A	CD12-L-K
	Codice articolo speculare	CD12-R-A	CD12-R-K
	Stoffa		
	Pelle		
	Sovrapprezzo illuminazione con interruttore (C-W96)		
	Sovrapprezzo illuminazione con radio e dimmer (C-F96)		
Proposta (fig.) composta da:	1x CK64-L 1x CB96F 1x CSP64 1x CG96N	Mobile basso 64, 1 anta con cassetto, battuta anta sinistra Panca imbottita 96, con scomparto Specchio 64/64 Pannello appendiabiti con ripiano posacappelli 96/32	
Proposta 15 L/P/H in cm: 177 / 37,3 / 205,1 	Metallo	antracite	rame-bronzo
	Codice articolo come figura	CD15-L-A	CD15-L-K
	Codice articolo speculare	CD15-R-A	CD15-R-K
	Stoffa		
	Pelle		
	Sovrapprezzo illuminazione con interruttore (C-WG64, C-W96)		
	Sovrapprezzo illuminazione con radio e dimmer (C-FG64, C-F96)		
Proposta (fig.) composta da:	1x CG64 1x CHE96 1x CSP96A	Pannello appendiabiti con ripiano posacappelli 64/176 Elemento pensile 96/48, 1 sportello Specchio 96 con ripiano in metallo	
Proposta 18 L/P/H in cm: 177 / 39 / 197,1 	Metallo	antracite	rame-bronzo
	Codice articolo come figura	CD18-L-A	CD18-L-K
	Codice articolo speculare	CD18-R-A	CD18-R-K
	Stoffa		
	Pelle		
	Sovrapprezzo illuminazione con interruttore (C-WG64, C-W96)		
	Sovrapprezzo illuminazione con radio e dimmer (C-FG64, C-F96)		
Proposta (fig.) composta da:	1x CG64 1x CB96K 1x CSP96A	Pannello appendiabiti con ripiano posacappelli 64/176 Panca imbottita 96, con ribaltine Specchio 96 con ripiano in metallo	
Proposta 21 L/P/H in cm: 182 / 42,3 / 197,1 	Metallo	antracite	rame-bronzo
	Codice articolo come figura	CD21-L-A	CD21-L-K
	Codice articolo speculare	CD21-R-A	CD21-R-K
	Stoffa		
	Pelle		
	Sovrapprezzo illuminazione con interruttore (C-W96)		
	Sovrapprezzo illuminazione con radio e dimmer (C-F96)		
Proposta (fig.) composta da:	1x CK64-R 1x CB96K 1x CSP64 1x CG96H	Mobile basso 64, 1 anta con cassetto, battuta anta destra Panca imbottita 96, con ribaltine Specchio 64/64 Pannello appendiabiti con ripiano posacappelli 96/128	

Proposta 24 L/P/H in cm: 207 / 42,3 / 197,1 	Metallo	antracite	rame-bronzo
	Codice articolo come figura	CD24-L-A	CD24-L-K
	Codice articolo speculare	CD24-R-A	CD24-R-K
	Stoffa		
	Pelle		
	Sovrapprezzo illuminazione con interruttore (C-W96)		
	Sovrapprezzo illuminazione con radio e dimmer (C-F96)		
	Proposta (fig.) composta da:	1x CK96 1x CB96F 1x CSP96 1x CG96H	Mobile basso 96, 2 anta con cassetto Panca imbottita 96, con scomparto Specchio 96/64 Pannello appendiabiti con ripiano posacappelli 96/128
Proposta 27 L/P/H in cm: 205 / 37,3 / 197,1 	Metallo	antracite	rame-bronzo
	Codice articolo come figura	CD27-L-A	CD27-L-K
	Codice articolo speculare	CD27-R-A	CD27-R-K
	Stoffa		
	Pelle		
	Sovrapprezzo illuminazione con interruttore (C-WGV80, C-W96)		
	Sovrapprezzo illuminazione con radio e dimmer (C-FGV80, C-F96)		
	Proposta (fig.) composta da:	1x CGV80-L 1x CHE96 1x CSP96A	Appendiabiti con specchio sporgente 80/197, versione a sinistra Elemento pensile 96/48, 1 sportello Specchio 96 con ripiano in metallo
Proposta 30 L/P/H in cm: 210 / 42,4 / 197,1 	Metallo	antracite	rame-bronzo
	Codice articolo come figura	CD30-L-A	CD30-L-K
	Codice articolo speculare	CD30-R-A	CD30-R-K
	Stoffa		
	Pelle		
	Sovrapprezzo illuminazione con interruttore (C-W12)		
	Sovrapprezzo illuminazione con radio e dimmer (C-F12)		
	Proposta (fig.) composta da:	1x CD64P-L 1x CB12F 1x CG12N	Armadio per ingresso 64, a 1 anta, Specchio parol, battuta anta sinistra Panca imbottita 128, con scomparto Pannello appendiabiti con ripiano posacappelli 128/32
Proposta 33 L/P/H in cm: 234 / 37,3 / 197,1 	Metallo	antracite	rame-bronzo
	Codice articolo come figura	CD33-L-A	CD33-L-K
	Codice articolo speculare	CD33-R-A	CD33-R-K
	Stoffa		
	Pelle		
	Sovrapprezzo illuminazione con interruttore (C-WG64, C-W12)		
	Sovrapprezzo illuminazione con radio e dimmer (C-FG64, C-F12)		
	Proposta (fig.) composta da:	1x CG64 1x CHE16 1x CSP12A	Pannello appendiabiti con ripiano posacappelli 64/176 Elemento pensile 160/48, 2 sportelli Specchio 128 con ripiano in metallo


	<p>(Pannello listellare impiallacciato, smussato tutt'intorno)</p> <p>lunghezza massimo 252 cm Larghezza massima 110 cm</p> <p>Spessore del materiale: 14, 20 o 23 mm</p>  <p>(Viene calcolato almeno 0,5 m²)</p>	<p style="text-align: center;">CURA DEL LEGNO</p> <p>250 ml olio VOGLAUER e panno per lucidare</p>  <p>L'olio VOGLAUER originale pulisce e rinfresca la superficie, creando un film protettivo traspirante.</p> <p>Ogni 100 ml di latte detergente e olio riparatore VOGLAUER, spugna ruvida e panni lucidanti</p>  <p>Per la riparazione di piccoli danni della superficie e impurità.</p>		<p style="text-align: center;">MANUTENZIONE STOFFA</p> <p>200 ml di acqua demineralizzata e di detergente per fibre sintetiche, guanto per la pulizia, spazzola e panno.</p>  <p>Per la pulizia e la manutenzione dei rivestimenti in fibre sintetiche</p> <p>p. collezione: CURL, CHALET, VINTAGE</p>
Descrizione	Pannello di copertura sui due lati impiallacciato	Set manutenzione	Kit riparazione	Kit pulizia e manutenzione per fibre sintetiche
Codice articolo	BLBS	PSET	RSET	VISET
	(per m²)			
MANUTENZIONE DELLA PELLE				
	<p>200 ml di detergente delicato e di lozione con protezione dalla luce, spugna e panni.</p>  <p>Il kit manutenzione pelle VOGLAUER originale per la pulizia accurata e delicata e l'impermeabilizzazione della pelle. <u>Raccomandazione:</u> 2 - 4 applicazioni l'anno.</p>	<p>Per la rimozione dello sporco ostinato, non unto e degli strati di polvere sulla pelle.</p> 	<p>Impermeabilizzazione e protezione dalla luce altamente efficaci. La pelle viene reidratata e resta così morbida. Ritarda lo scolorimento.</p> 	<p>Per ravvivare il colore della pelle in presenza di una pelle leggermente sbiadita o consumata. <u>Raccomandazione:</u> Al termine impregnare con lozione! Indicare il COLORE DELLA PELLE!</p> 
Descrizione	Kit manutenzione per la pelle	Detergente intensivo pelle 200 ml	Lozione per pelle 200 ml	Lozione colorata pelle 200 ml
Codice articolo	LESET	LEREI	LEPFL	LEFAL

TUTTE LE LINEE DI MOBILI VOGLAUER


ABITARE / MANGIARE INSIEME




Valpin **NUOVO!**



Vmontanara



Vorgano living




Vcuben living




Vrock living **NUOVO!**


DORMIRE



Valpin **NUOVO!**




Vmontanara sleeping




Vvaganto

INGRESSO




Valpin **NUOVO!**



Vmontanara



Vorgano coming



Vcuben coming



Vrock coming


BAGNO



Valpin **NUOVO!**



Vmontanara **NUOVO!**



Vquell

CERTIFICATO E PREMIATO



VOGLAUER



www.voglauer.com